


令和 3 年 度

静岡県税務統計書

No.69



静岡県経営管理部 総務局総務課
財務局税務課

凡 例

- 1 各表の計数の単位未満の数値がある場合は、四捨五入した。
- 2 計数が単位に満たないもの及び該当する数値がないものは、「－」で表示した。
- 3 減額又は赤字のものは、「△」で示した。

目 次

第 1 財政に関する調	
1 一般会計及び特別会計決算額調	7
2 一般会計歳入歳出決算額調	8
(1) 歳入	8
(2) 歳出	8
3 一般会計決算額累年比較	9
(1) 総額	9
(2) 歳入歳出科目別決算額	10
第 2 県財政等の予算及び決算に関する調	
1 県税総額累年比較	15
2 県税等の税目別実績調	16
3 財務事務所別収入実績調	18
4 科目別決算額構成比の推移	18
第 3 県税等の調定・収入に関する調	
1 県税及び地方譲与税の決算額調	22
(1) 税目別（総額）	22
(2) 財務事務所別（総額）	26
(3) 税目別、財務事務所別	28
2 納期内納付実績調	38
(1) 個人事業税	38
(2) 自動車税	42
3 県税の収入状況	46
4 財務事務所別収入未済額処理状況	48
5 県税関係の税外収入徴収実績調	50
第 4 県税の課税標準等に関する調	
1 県民税に関する調	52
(1) 個人県民税	52
(2) 法人県民税	54
(3) 利子割県民税	56
(4) 県民税配当割	58
(5) 県民税株式等譲渡所得割	58
2 事業税に関する調	60
(1) 個人事業税	60
(2) 法人事業税	65
(3) 非課税事業等	82
3 地方消費税に関する調	84
(1) 令和 3 年度地方消費税国からの払込金額	84
(2) 令和 3 年度清算金の収支状況	84
(3) 令和 3 年度徴収取扱費の支払い状況	84
(4) 令和 3 年度市町村交付金の交付状況	84
(5) 令和 3 年度地方消費税関連の実質収入	85

(6) 令和3年度消費に相当する額	85
4 不動産取得税に関する調	86
(1) 家屋	86
(2) 土地	94
(3) 課税標準の特例の適用状況	97
(4) 減額、納税義務の免除、徴収猶予の適用状況	98
5 県たばこ税に関する調	100
6 ゴルフ場利用税に関する調	101
7 軽油引取税に関する調	102
(1) 軽油の引取数量等	102
(2) 課税対象とならない軽油の数量等	104
8 自動車税に関する調	106
(1) 自動車税環境性能割に関する調	106
(2) 自動車税種別割に関する調	116
9 鉾区税に関する調	122
10 狩猟税に関する調	123
11 固定資産税に関する調	123
12 核燃料税（法定外普通税）に関する調	124
13 産業振興等に係る地方税の減免額に関する調	124
第5 行政組織等に関する調	
1 行政組織	127
(1) 本庁	127
(2) 財務事務所	128
2 税務職員配置状況	130
(1) 所属別、分担事務別職員配置状況	130
(2) 所属別、職種別職員配置状況	131
3 徴税费調	132
第6 参考資料	
1 現年課税分の県税納税義務者数及び特別徴収義務者数調	135
2 歳出還付額実績調	136
3 ゴルフ場利用税交付金の市町別内訳	137
4 自動車取得税交付金の市町別内訳	138
5 自動車環境性能割交付金の市町別内訳	139
6 地方消費税交付金の市町別内訳	140
7 利子割交付金の市町別内訳	141
8 配当割交付金の市町別内訳	142
9 株式等譲渡所得割交付金の市町別内訳	143
10 軽油引取税交付金の交付状況	144
11 租税負担率及び1人当たり租税負担額調	146
12 県税に係る税率等の推移	148

[一般会計歳入決算額の内訳]

1兆5,067億円

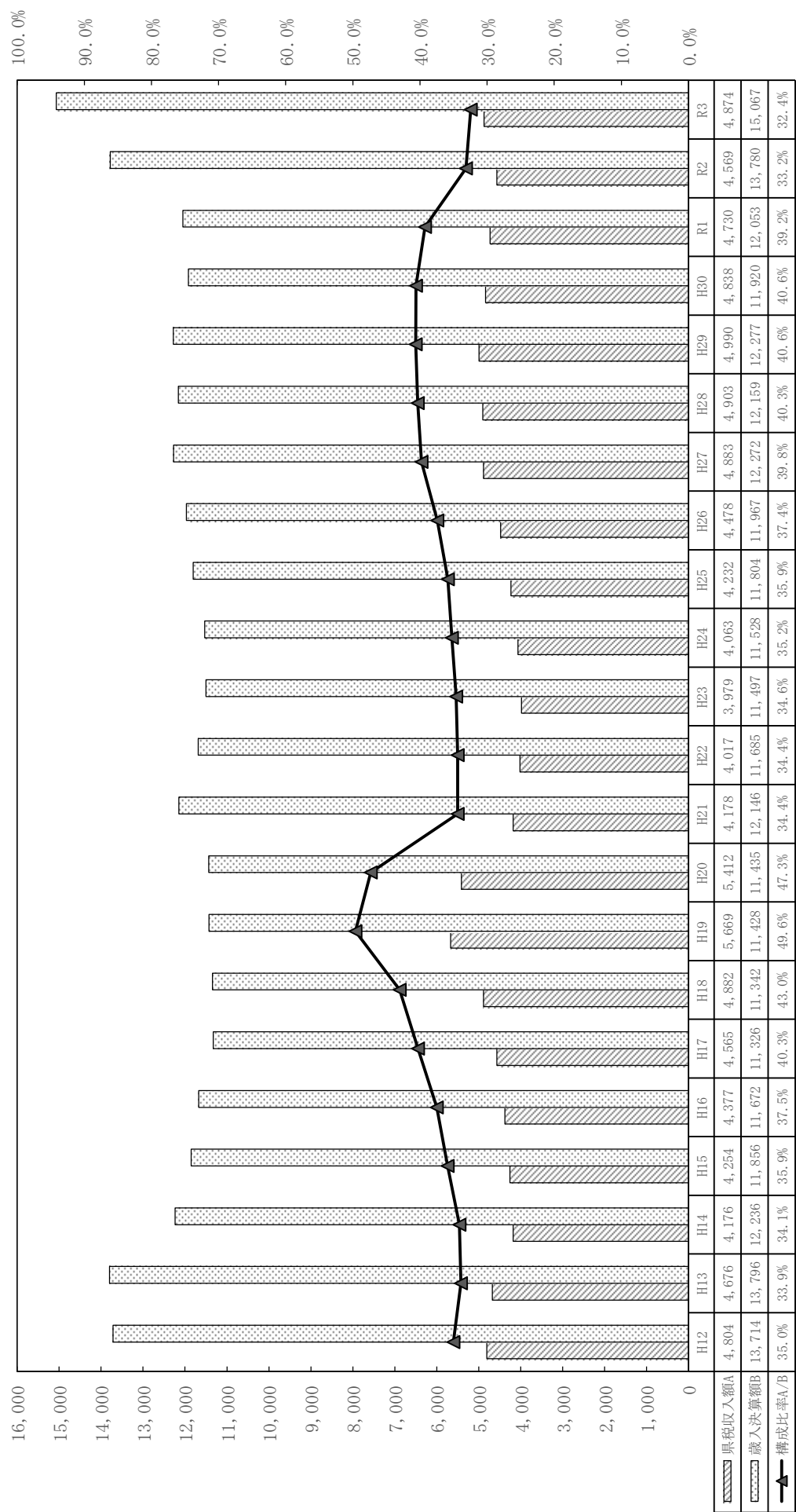
自主財源 49.8%	県税 4,874 (32.4%)
	諸収入 201(1.3%)
	地方消費税清算金 1,777 (11.8%)
	その他 649 (4.3%)
依存財源 50.2%	県債 1,949 (12.9%)
	国庫支出金 2,885 (19.1%)
	地方交付税 2,082 (13.8%)
	その他 650(4.4%)

[県税収入の内訳]

4,874億円

事業税 28.2%	法人 1,309 (26.9%)
個人 64 (1.3%)	
県民税 27.6%	個人 1,255 (25.7%)
利子割 7 (0.1%)	法人 86 (1.8%)
自動車税種別割 529 (10.8%)	
地方消費税 1,026 (21.1%)	
軽油引取税 376 (7.7%)	
不動産取得税 116 (2.4%)	
自動車税環境性能割 29 (0.6%)	
県たばこ税 39 (0.8%)	
ゴルフ場利用税 25 (0.5%)	
その他 13 (0.3%)	

一般会計歳入決算額と県税収入の推移 (平成12年度～令和3年度)



第1 財政に関する調

1 一般会計及び特別会計決算額調

(単位：千円)

会 計 名	予 算 額	収 入 額 A	支 出 額 B	差引剰余金 (A - B) C	翌 年 度 繰 越 額		実質収支 (C - D)
					歳 出	同 左 財源充当額 D	
一 般 会 計	1,677,535,210	1,506,773,959	1,485,436,277	21,337,682	144,884,639	15,916,975	5,420,707
特 別 会 計	820,672,593	822,626,183	796,226,729	26,399,454	578,933	205,214	26,194,240
公 債 管 理	445,457,571	445,457,089	445,457,089				
自動車税等 証紙徴収事務	2,939,000	2,305,928	2,305,928				
県営住宅事業	11,878,097	11,851,743	11,338,806	512,937	206,257	25,393	487,544
母子父子寡婦 福 祉 資 金	418,000	828,377	380,366	448,011			448,011
心身障害者 扶養共済事業	652,410	650,839	650,531	308			308
国民健康保険事業	350,829,421	353,036,442	328,628,276	24,408,166			24,408,166
中 小 企 業 高 度 化 資 金 貸 付 事 業 等	932,484	1,331,326	932,282	399,044			399,044
林業改善資金	218,580	218,653	15,366	203,287			203,287
沿岸漁業改善資金	154,000	183,510	23,298	160,212			160,212
清 水 港 等 港 湾 整 備 事 業	5,482,070	5,323,844	5,056,355	267,489	372,676	179,821	87,668
物品調達事務等	1,710,960	1,438,432	1,438,432				
合 計	2,498,207,803	2,329,400,142	2,281,663,006	47,737,136	145,463,572	16,122,189	31,614,947

2 一般会計歳入歳出決算額調

(1) 歳 入

科 目(款)	予 算 現 額	調 定 額	収 入 額
1 県 税	479,500,000,000	491,805,942,807	487,431,441,542
2 地方消費税清算金	177,736,000,000	177,736,671,085	177,736,671,085
3 地方譲与税	61,300,000,000	61,492,028,009	61,492,028,009
4 地方特例交付金	2,383,000,000	2,383,469,000	2,383,469,000
5 地方交付税	207,660,000,000	208,159,634,000	208,159,634,000
6 交通安全対策特別交付金	1,100,000,000	1,167,939,000	1,167,939,000
7 分担金及び負担金	4,762,166,000	4,718,171,573	4,718,171,573
8 使用料及び手数料	15,601,383,000	15,592,354,752	15,587,735,512
9 国庫支出金	411,452,963,577	288,529,966,369	288,529,966,369
10 財産収入	1,862,323,000	1,742,968,605	1,720,731,272
11 寄附金	211,577,000	232,524,552	232,524,552
12 繰入金	39,496,006,000	21,867,929,706	21,867,929,706
13 繰越金	20,789,862,418	20,790,261,604	20,790,261,604
14 諸収入	20,001,929,005	21,525,916,330	20,068,456,062
15 県債	233,678,000,000	194,887,000,000	194,887,000,000
合 計	1,677,535,210,000	1,512,632,777,392	1,506,773,959,286

(2) 歳 出

(単位：円、%)

科 目(款)	予 算 現 額	支 出 済 額	翌年度繰越額	不 用 額	予 算 現 額 と 支出済額との比較	予算現額に 対する執行率	決算総額中に 占める割合
1 議会費	1,901,225,000	1,807,173,213	0	94,051,787	△94,051,787	95.05	0.12
2 知事直轄組織費	71,684,131,000	70,616,464,491	0	1,067,666,509	△1,067,666,509	98.51	4.75
3 危機管理費	85,039,963,000	53,367,051,607	30,186,124,000	1,486,787,393	△31,672,911,393	62.76	3.59
4 経営管理費	37,801,390,000	36,726,570,315	93,453,000	981,366,685	△1,074,819,685	97.16	2.47
5 暮らし・環境費	8,535,876,000	7,970,369,946	304,777,000	260,729,054	△565,506,054	93.37	0.54
6 文化・観光費	54,321,299,000	19,431,752,952	31,075,528,000	3,814,018,048	△34,889,546,048	35.77	1.31
7 健康福祉費	346,560,890,000	317,066,991,070	2,533,185,000	26,960,713,930	△29,493,898,930	91.49	21.35
8 経済産業費	117,367,296,000	93,963,270,306	19,251,377,000	4,152,648,694	△23,404,025,694	80.06	6.33
9 交通基盤費	206,305,076,000	146,690,739,000	56,223,731,000	3,390,606,000	△59,614,337,000	71.10	9.88
10 警察費	79,173,876,000	78,323,444,637	67,986,592	782,444,771	△850,431,363	98.93	5.27
11 教育費	245,436,733,000	241,715,305,318	2,322,408,000	1,399,019,682	△3,721,427,682	98.48	16.27
12 災害対策費	9,994,897,000	6,559,821,889	2,826,069,000	609,006,111	△3,435,075,111	65.63	0.44
13 公債費	185,071,612,000	185,062,757,947	0	8,854,053	△8,854,053	99.99	12.46
14 諸支出金	226,962,000,000	226,134,563,928	0	827,436,072	△827,436,072	99.64	15.22
15 予備費	1,378,946,000	0	0	1,378,946,000	△1,378,946,000	0.00	0.00
合 計	1,677,535,210,000	1,485,436,276,619	144,884,638,592	47,214,294,789	△192,098,933,381	88.55	100.00

(単位：円、%)

不納欠損額	収入未済額	予算現額と 収入未済額との比較	予算現額に 対する収入率	決算総額中に 占める割合
487,947,698	3,886,553,567	7,931,441,542	101.65	32.36
0	0	671,085	100.00	11.80
0	0	192,028,009	100.31	4.08
0	0	469,000	100.02	0.16
0	0	499,634,000	100.24	13.81
0	0	67,939,000	106.18	0.08
0	0	△43,994,427	99.08	0.31
40,801	4,578,439	△13,647,488	99.91	1.03
0	0	△122,922,997,208	70.12	19.15
0	22,237,333	△141,591,728	92.40	0.11
0	0	20,947,552	109.90	0.02
0	0	△17,628,076,294	55.37	1.45
0	0	399,186	100.00	1.38
37,163,309	1,420,296,959	66,527,057	100.33	1.33
0	0	△38,791,000,000	83.40	12.93
525,151,808	5,333,666,298	△170,761,250,714	89.82	100.00

3 一般会計決算額累年比較

(1) 総額

(単位：千円)

年 度	予 算 額	収 入 額 A	支 出 額 B	差引剰余金 (A - B) C	繰越額財源 充 当 額 D	実 質 収 支 C - D
9	1,466,666,395	1,426,821,459	1,405,298,574	21,522,885	12,794,448	8,728,437
10	1,638,494,127	1,566,671,875	1,546,096,312	20,575,563	11,137,346	9,438,217
11	1,474,375,352	1,406,127,585	1,392,395,549	13,732,036	9,624,078	4,107,958
12	1,428,438,556	1,371,439,525	1,354,066,559	17,372,966	12,444,941	4,928,025
13	1,433,806,225	1,379,608,495	1,362,832,257	16,776,238	10,970,884	5,805,354
14	1,267,960,590	1,223,657,509	1,210,947,433	12,710,076	7,365,993	5,344,083
15	1,214,587,924	1,185,624,826	1,169,287,207	16,337,619	10,376,551	5,961,068
16	1,199,656,800	1,167,232,131	1,155,328,123	11,904,008	5,701,933	6,202,075
17	1,160,445,114	1,132,589,325	1,121,217,977	11,371,348	5,653,033	5,718,315
18	1,162,147,362	1,134,236,205	1,122,126,266	12,109,939	6,247,972	5,861,967
19	1,160,747,029	1,142,810,432	1,132,400,196	10,410,236	4,323,710	6,086,526
20	1,175,815,910	1,143,493,448	1,134,006,866	9,486,582	3,740,657	5,745,925
21	1,263,579,786	1,214,551,102	1,204,018,147	10,532,955	4,879,531	5,653,424
22	1,207,158,352	1,168,526,833	1,154,081,646	14,445,187	8,646,686	5,798,501
23	1,194,105,534	1,149,794,320	1,134,947,536	14,846,784	9,270,141	5,576,643
24	1,216,804,318	1,152,793,203	1,136,004,539	16,788,664	10,815,079	5,973,585
25	1,221,114,045	1,180,372,478	1,157,359,560	23,012,918	11,791,946	11,220,972
26	1,245,679,061	1,196,739,276	1,180,079,132	16,660,144	10,845,555	5,814,589
27	1,259,862,589	1,227,284,063	1,213,589,151	13,694,912	8,038,940	5,655,972
28	1,260,525,951	1,215,978,296	1,201,906,858	14,071,438	8,569,320	5,502,118
29	1,277,153,132	1,227,774,131	1,214,905,347	12,868,784	7,850,787	5,017,997
30	1,249,315,700	1,192,477,791	1,179,481,672	12,996,119	8,018,433	4,977,686
元	1,285,227,348	1,205,292,641	1,193,160,805	12,131,836	6,955,754	5,176,082
2	1,497,460,687	1,377,960,244	1,357,169,982	20,790,262	7,140,863	13,649,399
3	1,677,535,210	1,506,773,959	1,485,436,277	21,337,682	15,916,975	5,420,707

(2) 歳入歳出科目別決算額

区 分	科 目	平成 27 年度		平成 28 年度		平成 29 年度	
		決 算 額	構 成 比	決 算 額	構 成 比	決 算 額	構 成 比
歳 入	県 税	488,267,775	39.78	490,330,810	40.32	498,980,968	40.64
	地方消費税清算金	149,569,705	12.19	134,050,717	11.03	139,798,160	11.39
	地方譲与税	65,833,541	5.36	55,345,104	4.55	57,242,378	4.66
	地方特例交付金	1,650,209	0.13	1,721,312	0.14	1,496,363	0.12
	地方交付税	151,525,302	12.35	159,423,434	13.11	145,634,392	11.86
	交通安全対策特別交付金	1,259,807	0.10	1,227,733	0.10	1,202,934	0.10
	分担金及び負担金	2,935,645	0.24	3,609,739	0.30	3,625,787	0.30
	使用料及び手数料	14,631,949	1.19	16,973,386	1.40	16,859,923	1.37
	国庫支出金	127,041,130	10.35	126,001,857	10.36	113,361,249	9.23
	財産収入	3,095,288	0.25	1,968,925	0.16	1,847,818	0.15
	寄附金	107,533	0.01	170,134	0.01	140,132	0.01
	繰入金	33,841,823	2.76	41,936,609	3.45	30,878,984	2.52
	繰越金	16,660,144	1.36	13,694,913	1.13	14,071,438	1.15
	諸収入	25,242,212	2.06	22,333,223	1.84	22,736,605	1.85
	県債	145,622,000	11.87	147,190,400	12.10	179,897,000	14.65
	市町たばこ税県交付金	0	0.00	0	0.00	0	0.00
	合 計 ㊦	1,227,284,063	100.00	1,215,978,296	100.00	1,227,774,131	100.00
歳入伸長率 27 年度=100		100.00		99.08		100.04	
歳 出	議会費	1,906,662	0.15	1,924,738	0.15	1,897,787	0.16
	知事直轄組織費	0	0.00	0	0.00	0	0.00
	危機管理費	7,769,943	0.64	5,830,170	0.48	6,330,786	0.52
	経営管理費	32,288,948	2.66	32,273,709	2.69	58,921,898	4.85
	政策企画費 (企画広報費)	8,960,596	0.74	11,031,320	0.92	0	0.00
	くらし・環境費	7,118,196	0.59	8,055,012	0.67	9,279,192	0.76
	文化・観光費	9,182,080	0.76	11,607,891	0.97	14,983,041	1.23
	健康福祉費	223,044,512	18.38	222,080,432	18.48	230,447,032	18.97
	経済産業費	37,805,198	3.12	41,398,049	3.44	48,566,562	4.00
	交通基盤費	132,640,998	10.93	122,902,554	10.23	129,682,711	10.68
	警察費	77,036,209	6.35	77,238,518	6.43	77,371,506	6.37
	教育費	300,159,479	24.73	305,297,790	25.40	241,257,224	19.86
	災害対策費	3,291,221	0.27	2,000,111	0.17	1,252,092	0.10
	公債費	181,206,549	14.93	184,777,872	15.37	184,928,338	15.22
	諸支出金	191,178,560	15.75	175,488,692	14.60	209,987,178	17.28
予備費	0	0.00	0	0.00	0	0.00	
合 計 ㊧	1,213,589,151	100.00	1,201,906,858	100.00	1,214,905,347	100.00	
歳出伸長率 27 年度=100		100.00		99.04		100.11	
差引剰余金 ㊨ - ㊩	13,694,912		14,071,438		12,868,784		

平成 30 年度		令和元年度		令和 2 年度		令和 3 年度	
決 算 額	構成比	決 算 額	構成比	決 算 額	構成比	決 算 額	構成比
千円	%	千円	%	千円	%	千円	%
483,849,829	40.58	472,984,271	39.24	456,851,693	33.15	487,431,441	32.36
144,157,581	12.09	133,816,586	11.10	163,278,739	11.85	177,736,671	11.80
64,369,724	5.39	63,193,981	5.24	55,429,446	4.02	61,492,028	4.08
1,711,525	0.14	4,545,710	0.38	2,520,428	0.18	2,383,469	0.16
146,970,460	12.32	145,888,189	12.10	156,943,092	11.39	208,159,634	13.81
1,133,498	0.10	1,102,397	0.09	1,213,878	0.09	1,167,939	0.08
3,677,713	0.31	4,914,826	0.41	4,518,473	0.33	4,718,172	0.31
16,558,108	1.39	16,561,260	1.38	15,929,059	1.16	15,587,735	1.03
107,764,076	9.03	121,275,037	10.06	245,773,747	17.84	288,529,966	19.15
2,691,130	0.23	2,938,502	0.24	2,964,660	0.22	1,720,731	0.11
115,207	0.01	119,738	0.01	1,227,659	0.09	232,525	0.02
16,549,587	1.39	33,057,888	2.74	20,722,777	1.50	21,867,930	1.45
12,868,783	1.08	12,996,120	1.08	12,131,836	0.88	20,790,262	1.38
25,178,671	2.11	24,419,383	2.03	21,698,259	1.57	20,068,456	1.33
164,881,900	13.83	167,478,753	13.90	216,756,498	15.73	194,887,000	12.93
0	0.00	0	0.00	0	0.00	0	0.00
1,192,477,791	100.00	1,205,292,641	100.00	1,377,960,244	100.00	1,506,773,959	100.00
	97.16		98.21		112.28		122.77
1,894,241	0.16	1,900,736	0.16	1,750,851	0.13	1,807,173	0.12
13,629,146	1.16	5,508,106	0.46	6,026,408	0.44	70,616,464	4.75
9,784,953	0.83	9,178,595	0.77	9,940,593	0.73	53,367,052	3.59
30,022,674	2.55	40,159,573	3.37	32,747,226	2.41	36,726,570	2.47
0	0.00	0	0.00	0	0.00	0	0.00
8,508,879	0.72	12,432,713	1.04	8,778,724	0.65	7,970,370	0.54
16,516,999	1.40	13,266,627	1.11	12,625,828	0.93	19,431,753	1.31
223,899,851	18.98	226,869,618	19.01	307,690,102	22.67	317,066,991	21.35
66,365,929	5.63	81,265,910	6.81	109,875,733	8.10	93,963,270	6.33
115,219,068	9.77	124,824,562	10.46	139,512,815	10.28	146,690,739	9.88
79,428,507	6.73	79,592,943	6.67	81,072,570	5.97	78,323,445	5.27
239,447,474	20.30	235,289,271	19.72	245,984,650	18.13	241,715,305	16.27
3,279,487	0.28	5,911,211	0.50	9,522,692	0.70	6,559,822	0.44
184,168,806	15.61	183,184,867	15.35	184,427,642	13.59	185,062,758	12.46
187,315,657	15.88	173,776,073	14.57	207,214,148	15.27	226,134,564	15.22
0	0.00	0	0.00	0	0.00	0	0.00
1,179,481,672	100.00	1,193,160,805	100.00	1,357,169,982	100.00	1,485,436,276	100.00
	97.19		98.32		111.83		122.40
12,996,119		12,131,836		20,790,262		21,337,683	

第2 県財政等の予算及び決算に関する調

1 県税総額累年比較

年度	予 算 額 A	調 定 額 B	収 入 額 C	収 入 率		収入額の 比 較 対 前 年	収 入 額 の 歳 入 決 算 に 占 め る 割 合	
				対 予 算 C / A	対 調 定 C / B		本 県	全 国
	千円	千円	千円	%	%	%	%	%
46	80,000,000	83,547,970	80,640,450	100.8	96.5	109.4	46.2	34.8
47	88,400,000	93,779,941	90,134,661	102.0	96.1	111.8	41.9	32.6
48	114,000,000	123,565,632	118,853,418	104.3	96.2	131.9	48.2	37.0
49	140,500,000	146,964,341	141,911,751	101.0	96.6	119.4	44.0	35.4
50	121,751,000	127,056,903	122,401,099	100.5	96.3	86.3	37.0	29.6
51	141,000,000	150,003,714	144,369,736	102.4	96.2	117.9	38.3	31.1
52	166,000,000	172,367,248	167,034,740	100.6	96.9	115.7	38.1	30.7
53	174,000,000	184,352,737	177,709,385	102.1	96.4	106.4	35.5	29.5
54	215,000,000	225,007,307	219,256,944	102.0	97.4	123.4	38.4	31.3
55	245,800,000	255,361,816	249,936,765	101.3	97.5	113.5	41.3	32.7
56	259,320,000	268,572,736	260,917,984	100.6	97.1	104.8	41.2	32.7
57	275,000,000	286,738,160	278,599,382	101.3	97.2	106.8	40.6	33.2
58	280,000,000	294,209,671	285,009,097	101.8	96.9	102.3	40.6	33.7
59	310,000,000	321,466,322	311,753,590	100.6	97.0	109.4	45.2	36.0
60	335,000,000	347,562,913	336,451,774	100.4	96.8	107.9	46.9	36.9
61	343,500,000	356,676,913	344,318,839	100.2	96.5	102.3	46.4	36.8
62	383,400,000	398,923,082	385,372,436	100.5	96.6	111.9	47.2	38.3
63	445,500,000	460,304,433	446,067,973	100.1	96.9	115.7	50.9	41.8
H元	449,000,000	463,942,276	450,556,782	100.3	97.1	101.0	47.0	40.9
2	501,000,000	516,371,267	502,626,251	100.3	97.3	111.6	47.5	40.0
3	524,000,000	541,168,554	525,681,216	100.3	97.1	104.6	48.0	39.3
4	493,000,000	511,153,703	494,194,710	100.2	96.7	94.0	42.8	34.6
5	449,000,000	469,038,462	449,528,274	100.1	95.8	91.0	36.2	31.2
6	451,000,000	473,497,737	453,410,100	100.5	95.8	100.9	35.3	30.1
7	461,000,000	482,992,831	463,042,457	100.4	95.9	102.1	34.9	29.3
8	473,000,000	494,313,452	474,191,587	100.3	95.9	102.4	35.4	31.0
9	504,500,000	520,623,658	505,958,606	100.3	97.2	106.7	38.5	31.9
10	471,000,000	487,943,133	473,318,711	100.5	97.0	93.5	32.8	31.1
11	444,000,000	464,390,122	449,209,430	101.2	96.7	94.9	32.0	29.8
12	476,000,000	497,579,309	480,370,988	100.9	96.5	106.9	35.0	32.1
13	465,100,000	483,563,426	467,638,977	100.5	96.7	97.3	33.9	32.3
14	417,000,000	434,008,599	417,604,850	100.1	96.2	89.3	34.1	30.2
15	423,200,000	440,721,644	425,358,491	100.5	96.5	101.9	35.9	31.0
16	433,500,000	452,566,818	437,669,525	101.0	96.7	102.9	37.5	33.3
17	455,000,000	471,185,945	456,541,993	100.3	96.9	104.3	40.3	35.2
18	486,000,000	502,891,205	488,150,381	100.4	97.1	106.9	43.0	37.9
19	566,400,000	584,108,190	566,904,890	100.1	97.1	116.1	49.6	43.1
20	540,200,000	560,029,312	541,183,413	100.2	96.6	95.5	47.3	41.7
21	412,500,000	438,305,033	417,802,239	101.3	95.3	77.2	34.4	32.4
22	396,000,000	422,568,844	401,697,415	101.4	95.1	96.1	34.4	31.8
23	395,300,000	417,652,392	397,862,450	100.6	95.3	99.0	34.6	30.2
24	402,400,000	423,282,627	406,286,459	101.0	96.0	102.1	35.2	31.6
25	419,700,000	437,922,148	423,214,195	100.8	96.6	104.2	35.9	32.6
26	446,100,000	460,245,775	447,768,940	100.4	97.3	105.8	37.4	34.4
27	484,700,000	498,880,835	488,267,775	100.7	97.9	109.0	39.8	38.7
28	488,200,000	499,309,720	490,330,810	100.4	98.2	100.4	40.3	39.2
29	495,600,000	506,558,307	498,980,968	100.7	98.5	101.8	40.6	40.4
30	483,600,000	490,230,679	483,849,829	100.1	98.7	97.0	40.6	40.9
R元	470,000,000	478,680,152	472,984,271	100.6	98.8	97.8	39.2	40.7
2	451,800,000	467,299,737	456,851,693	101.1	97.8	96.6	33.2	33.2
3	479,500,000	491,805,943	487,431,442	101.7	99.1	106.7	32.4	-
4	481,000,000	-	-	-	-	-	-	-

(注) 令和4年度予算は、10月現計予算額を記載した。
 全国の数値は令和4年度「地方税に関する参考計数資料」による。

2 県税等の税目別実績調

区分	科 目	平成 27 年 度		平成 28 年 度		平成 29 年 度				
		税 額	伸 長 率	税 額	伸 長 率	税 額	伸 長 率			
県	調 定		千円	%	千円	%	千円	%		
		個人	147,805,678	99.9	147,061,456	99.5	146,959,029	99.9		
		法人	20,055,051	78.8	16,637,518	83.0	17,961,437	108.0		
		利子割	2,136,866	91.5	1,318,433	61.7	1,818,800	138.0		
		配当割	5,144,190	76.6	3,169,800	61.6	4,458,869	140.7		
		株式等譲渡所得割	5,448,041	131.5	2,407,820	44.2	5,229,235	217.2		
		個人	5,726,029	102.6	5,722,301	99.9	5,769,546	100.8		
		法人	108,099,655	107.6	120,675,166	111.6	119,967,181	99.4		
		譲渡割	73,714,458	175.1	72,608,650	98.5	71,701,494	98.8		
		貨物割	16,202,944	122.5	13,685,048	84.5	14,368,489	105.0		
		不動産取得税	10,835,744	97.0	11,795,696	108.9	11,505,645	97.5		
		県たばこ税	4,272,296	98.1	4,140,761	96.9	3,885,290	93.8		
		ゴルフ場利用税	2,624,897	99.2	2,597,024	98.9	2,516,435	96.9		
		軽油引取税	36,076,015	102.3	36,814,144	102.0	38,135,962	103.6		
		自動車税	自動車税(～2019.9)	55,186,328	98.5	54,543,464	98.8	54,555,061	100.0	
			環境性能割	-	-	-	-	-	-	
			種別割	-	-	-	-	-	-	
		鉦区税	3,876	100.6	3,909	100.8	3,929	100.5		
		固定資産税	-	-	-	-	-	-		
		核燃料税	930,312	皆増	1,240,416	133.3	1,240,416	100.0		
		狩猟税	43,705	67.0	41,916	95.9	42,278	100.9		
		旧法による税(自動車取得税)	4,487,346	169.1	4,759,996	106.1	6,353,807	133.5		
		旧法による税(軽油引取税)	87,404	98.1	86,204	98.6	85,404	99.1		
		計	498,880,835	108.4	499,309,720	100.1	506,558,307	101.5		
		税	入	個人	138,837,425	100.9	139,509,648	100.5	140,537,401	100.7
				法人	19,980,408	78.8	16,572,086	82.9	17,909,811	108.1
利子割	2,136,866			91.5	1,318,433	61.7	1,818,800	138.0		
配当割	5,144,190			76.6	3,169,800	61.6	4,458,869	140.7		
株式等譲渡所得割	5,448,041			131.5	2,407,820	44.2	5,229,235	217.2		
個人	5,520,467			104.4	5,546,088	100.5	5,628,639	101.5		
法人	107,991,101			107.6	120,573,244	111.7	119,891,179	99.4		
譲渡割	73,714,458			175.1	72,608,650	98.5	71,701,494	98.8		
貨物割	16,202,944			122.5	13,685,048	84.5	14,368,489	105.0		
不動産取得税	10,502,191			97.7	11,489,775	109.4	11,267,691	98.1		
県たばこ税	4,272,296			98.1	4,140,761	96.9	3,885,290	93.8		
ゴルフ場利用税	2,618,554			99.2	2,597,024	99.2	2,516,435	96.9		
軽油引取税	36,074,120			102.3	36,811,849	102.0	38,135,962	103.6		
自動車税	自動車税(～2019.9)			54,358,275	98.9	53,853,548	99.1	53,991,133	100.3	
	環境性能割			-	-	-	-	-	-	
	種別割			-	-	-	-	-	-	
鉦区税	3,876			100.6	3,909	100.8	3,929	100.5		
固定資産税	-			-	-	-	-	-		
核燃料税	930,312			皆増	1,240,416	133.3	1,240,416	100.0		
狩猟税	43,705			67.0	41,916	95.9	42,278	100.9		
旧法による税(自動車取得税)	4,487,346			169.1	4,759,996	106.1	6,353,807	133.5		
旧法による税(軽油引取税)	1,200			70.6	800	66.7	110	13.8		
計	488,267,775			109.0	490,330,810	100.4	498,980,968	101.8		
	取 入 率			97.87%	-	98.20%	-	98.50%	-	
地方譲与税	特別法人事業譲与税			63,009,954	90.3	52,661,374	83.6	54,600,216	103.7	
	地方揮発油譲与税			2,624,754	108.3	2,495,756	95.1	2,469,572	99.0	
	石油ガス譲与税	177,274	100.7	160,861	90.7	145,604	90.5			
	自動車重量譲与税	-	-	-	-	-	-			
	地方道路譲与税	0.1	104.7	0.0	-	0.0	-			
	森林環境譲与税	-	-	-	-	-	-			
	航空機燃料譲与税	21,559	138.8	27,113	125.8	26,986	99.5			
計	65,833,541	90.9	55,345,104	84.1	57,242,378	103.4				

(注) 1 伸長率は前年に対するものである。
 2 特別法人事業譲与税は、令和元年度までは地方法人特別譲与税を計上した。

平成30年度		令和元年度		令和2年度		令和3年度	
税額	伸長率	税額	伸長率	税額	伸長率	税額	伸長率
千円	%	千円	%	千円	%	千円	%
122,491,261	83.4	119,031,140	97.2	118,628,156	99.7	115,521,628	97.4
19,762,185	110.0	17,956,196	90.9	11,522,838	64.2	8,650,472	75.1
1,778,700	97.8	837,125	47.1	861,390	102.9	650,743	75.5
3,468,265	77.8	4,027,975	116.1	3,674,844	91.2	5,578,380	151.8
3,464,713	66.3	2,721,034	78.5	4,988,921	183.3	7,954,950	159.5
5,895,179	102.2	6,106,590	103.6	6,279,321	102.8	6,528,942	104.0
128,872,010	107.4	126,300,753	98.0	115,458,384	91.4	131,079,527	113.5
69,852,860	97.4	69,608,326	99.6	76,417,938	109.8	80,830,274	105.8
15,860,283	110.4	16,539,282	104.3	17,767,042	107.4	21,757,014	122.5
11,191,787	97.3	10,263,692	91.7	11,189,027	109.0	11,767,334	105.2
3,813,303	98.1	3,849,248	100.9	3,698,074	96.1	3,927,325	106.2
2,423,441	96.3	2,382,174	98.3	2,195,924	92.2	2,519,167	114.7
38,591,827	101.2	38,486,739	99.7	36,607,701	95.1	37,646,326	102.8
54,692,967	100.3	53,872,356	98.5	-	皆減	-	-
-	-	1,460,938	皆増	2,929,441	200.5	2,943,895	100.5
-	-	396,132	皆増	53,715,788	13,560.1	53,169,269	99.0
3,931	100.1	4,049	103.0	4,141	102.3	4,163	100.5
-	-	-	-	-	-	-	-
1,240,416	100.0	1,240,416	100.0	1,240,416	100.0	1,240,416	100.0
38,666	91.5	38,477	99.5	35,832	93.1	36,118	100.8
6,703,591	105.5	3,472,936	51.8	105	0.0	-	-
85,294	99.9	84,574	99.2	84,454	99.9	-	-
490,230,679	96.8	478,680,152	97.6	467,299,737	97.6	491,805,943	105.2
117,139,624	83.4	114,387,184	97.7	114,560,550	100.2	111,976,350	97.7
19,713,421	110.1	17,907,339	90.8	10,858,262	60.6	8,609,366	79.3
1,778,700	97.8	837,125	47.1	861,390	102.9	650,743	75.5
3,468,265	77.8	4,027,975	116.1	3,674,844	91.2	5,578,380	151.8
3,464,713	66.3	2,721,034	78.5	4,988,921	183.3	7,954,950	159.5
5,775,724	102.6	5,955,090	103.1	6,130,899	103.0	6,385,928	104.2
128,777,904	107.4	126,136,555	97.9	110,826,171	87.9	130,946,108	118.2
69,852,860	97.4	69,608,326	99.6	76,417,938	109.8	80,830,274	105.8
15,860,283	110.4	16,539,282	104.3	17,767,042	107.4	21,757,014	122.5
10,948,456	97.2	10,045,903	91.8	10,712,043	106.6	11,560,984	107.9
3,813,303	98.1	3,849,247	100.9	3,698,064	96.1	3,927,325	106.2
2,423,441	96.3	2,382,174	98.3	2,158,720	90.6	2,519,167	116.7
38,591,827	101.2	38,483,310	99.7	36,607,496	95.1	37,646,326	102.8
54,253,984	100.5	53,490,659	98.6	-	皆減	-	-
-	-	1,460,938	皆増	2,929,441	200.5	2,943,895	100.5
-	-	396,132	皆増	53,379,258	13,475.1	52,863,935	99.0
3,931	100.1	4,049	103.0	4,141	102.3	4,163	100.5
-	-	-	-	-	-	-	-
1,240,416	100.0	1,240,416	100.0	1,240,416	100.0	1,240,416	100.0
38,666	91.5	38,477	99.5	35,832	93.1	36,118	100.8
6,703,591	105.5	3,472,936	51.8	105	0	-	-
720	654.5	120	16.7	160	133.5	-	-
483,849,829	97.0	472,984,271	97.8	456,851,693	96.6	487,431,442	106.7
98.70%	-	98.81%	-	97.76%	-	99.11%	-
61,741,348	113.1	60,444,661	97.9	52,661,941	87.1	58,634,906	111.3
2,470,841	100.1	2,195,146	88.8	2,144,008	97.7	2,209,160	103.0
129,492	88.9	111,644	86.2	79,972	71.6	79,193	99.0
-	-	293,586	皆増	356,856	121.6	360,160	100.9
0.0	-	0.9	-	0.0	-	0	-
-	-	119,967	皆増	179,950	150.0	180,381	100.2
28,043	103.9	28,976	103.3	6,719	23.2	28,228	420.1
64,369,724	112.5	63,193,981	98.2	55,429,446	87.7	61,492,028	110.9

3 財務事務所別収入実績調

事 務 所	平成 27 年度		平成 28 年度		平成 29 年度	
	収 入 額	収 入 率	収 入 額	収 入 率	収 入 額	収 入 率
	千円	%	千円	%	千円	%
下 田	3,321,874	95.0	3,367,383	96.1	3,294,378	96.6
熱 海	5,055,465	87.1	5,226,178	88.8	5,198,733	90.5
沼 津	81,428,653	97.4	82,881,796	97.8	84,639,174	98.1
富 士	21,691,987	94.8	21,779,234	95.7	22,023,575	96.6
静 岡	138,804,730	98.9	139,273,446	99.2	139,191,458	99.3
藤 枝	23,757,319	95.6	24,010,789	96.0	23,869,853	96.5
磐 田	26,100,590	95.2	26,798,426	95.9	27,088,033	96.6
浜 松	98,189,754	97.6	100,699,864	98.1	107,605,782	98.4
本 庁	89,917,402	100.0	86,293,698	100.0	86,069,983	100.0
県 計	488,267,775	97.9	490,330,810	98.2	498,980,968	98.5

4 税目別決算額構成比の推移

(単位：%)

年 度		27	28	29	30	R1	R2	R3
県	税	100.0	100.0	100.0	100.0	100.0	100.0	100.0
普 通	税	99.9	99.9	99.9	99.9	99.9	99.9	99.9
県 民 税	個 人	28.3	28.4	28.1	24.1	24.2	25.1	23.0
	法 人	4.1	3.4	3.6	4.2	3.8	2.4	1.8
	利 子 割	0.4	0.3	0.4	0.4	0.2	0.2	0.1
	配 当 割	1.1	0.6	0.9	0.7	0.9	0.8	1.1
	株式等譲渡所得割	1.1	0.5	1.0	0.7	0.6	1.1	1.6
事 業 税	個 人	1.1	1.1	1.1	1.2	1.3	1.3	1.3
	法 人	22.1	24.6	24.0	27.2	26.7	24.3	26.9
地 方 消 費 税	譲 渡 割	15.1	14.8	14.4	14.8	14.7	16.7	16.6
	貨 物 割	3.3	2.8	2.9	3.3	3.5	3.9	4.5
不 動 産 取 得 税		2.2	2.3	2.3	3.4	2.1	2.3	2.4
県 た ば こ 税		0.9	0.8	0.8	0.8	0.8	0.8	0.8
ゴ ル フ 場 利 用 税		0.5	0.5	0.5	0.5	0.5	0.5	0.5
自 動 車 取 得 税 (～2019.9)		0.9	1.0	1.3	1.4	0.7	0.0	-
軽 油 引 取 税		7.4	7.5	7.6	8.2	8.1	8.0	7.7
自 動 車 税	自動車税(～2019.9)	11.1	11.0	10.8	11.5	11.3	-	-
	環 境 性 能 割	-	-	-	-	0.3	0.6	0.6
	種 別 割	-	-	-	-	0.1	11.7	10.8
鉦 区 税		0.0	0.0	0.0	0.0	0.0	0.0	0.0
固 定 資 産 税		-	-	-	-	-	-	-
核 燃 料 税		0.2	0.3	0.2	0.2	0.3	0.3	0.3
目 的 税		0.0	0.0	0.0	0.0	0.0	0.0	0.0
狩 猟 税		0.0	0.0	0.0	0.0	0.0	0.0	0.0
旧法による税(軽油引取税)		0.0	0.0	0.0	0.0	0.0	0.0	0.0
地 方 譲 与 税		100.0	100.0	100.0	100.0	100.0	100.0	100.0
特 別 法 人 事 業 譲 与 税		95.7	95.2	95.4	95.9	95.6	95.0	95.4
地 方 揮 発 油 譲 与 税		4.0	4.5	4.3	3.8	3.5	3.9	3.6
石 油 ガ ス 譲 与 税		0.3	0.3	0.3	0.2	0.2	0.1	0.1
自 動 車 重 量 譲 与 税		-	-	-	-	0.5	0.6	0.6
地 方 道 路 譲 与 税		0.0	-	-	0.0	0.0	0.0	0.0
森 林 環 境 譲 与 税		-	-	-	-	0.2	0.3	0.3
航 空 機 燃 料 譲 与 税		0.0	0.0	0.0	0.0	0.0	0.0	0.0

平成 30 年度		令和元年度		令和 2 年度		令和 3 年度	
収 入 額	収入率	収 入 額	収入率	収 入 額	収入率	収 入 額	収入率
千円	%	千円	%	千円	%	千円	%
3,333,861	97.2	3,120,033	97.4	3,193,813	97.4	3,318,706	98.2
5,408,775	92.3	5,348,194	93.4	5,091,691	94.0	5,128,056	95.1
86,717,660	98.3	83,971,941	98.4	81,127,399	98.1	81,578,098	98.7
22,145,059	97.0	22,191,706	97.2	22,326,504	97.3	22,158,427	97.6
129,401,194	99.5	126,468,725	99.5	115,147,265	95.5	129,676,769	99.7
24,206,469	96.9	24,240,003	97.3	24,228,638	97.7	24,169,386	97.9
26,895,903	96.9	27,433,471	97.2	27,697,811	97.4	26,900,376	97.5
100,027,765	98.7	94,062,589	98.8	83,853,592	98.6	91,914,335	99.1
85,713,143	100.0	86,147,608	100.0	94,184,980	100.0	102,587,288	100.0
483,849,829	98.7	472,984,271	98.8	456,851,693	97.8	487,431,442	99.1

第3 県税等の調定・収入に関する調

1 県税及び地方譲与税の決算額調

(1) 税目別 (総額)

区 分	予 算 額			調 定			
	現年課税分	滞納繰越分	計	現 年 課 税 分		滞 納 繰 越 分	
				税 額	件 数	税 額	件 数
	千円	千円	千円	円	件	円	件
県 税	474,846,000	4,654,000	479,500,000	484,152,817,110	1,980,563	7,653,125,697	12,500
県 民 税	132,721,000	1,656,000	134,377,000	134,132,525,364	132,840	4,223,647,878	1,470
個 人	110,716,000	1,163,000	111,879,000	111,815,647,896	-	3,705,980,461	-
法 人	8,006,000	493,000	8,499,000	8,132,804,300	112,757	517,667,417	1,470
利 子 割	666,000		666,000	650,742,725	10,495		
配 当 割	5,488,000		5,488,000	5,578,380,398	8,815		
株 式 等 譲 渡 割	7,845,000		7,845,000	7,954,950,045	773		
事 業 税	128,459,000	2,560,000	131,019,000	134,894,233,100	129,693	2,714,236,089	1,776
個 人	6,323,000	52,000	6,375,000	6,398,430,000	73,433	130,511,900	1,287
法 人	122,136,000	2,508,000	124,644,000	128,495,803,100	56,260	2,583,724,189	489
地 方 消 費 税	101,646,000	-	101,646,000	102,587,288,477	-		
譲 渡 割	79,845,000		79,845,000	80,830,273,987	-		
貨 物 割	21,801,000		21,801,000	21,757,014,490	-		
不 動 産 取 得 税	10,819,000	308,000	11,127,000	11,367,687,900	44,234	399,645,337	862
県 た ば こ 税	3,901,000		3,901,000	3,927,314,573	2,204	9,600	1
ゴ ル フ 場 利 用 税	2,464,000	37,000	2,501,000	2,481,962,650	1,104	37,204,350	19
軽 油 引 取 税	37,457,000		37,457,000	37,646,326,531	3,407		
自 動 車 税 環 境 性 能 割	3,329,000		3,329,000	2,943,894,800	56,477		
自 動 車 税 種 別 割	52,770,000	93,000	52,863,000	52,890,886,615	1,605,457	278,382,443	8,372
鉦 区 税	4,000		4,000	4,163,100	55		
核 燃 料 税	1,240,000		1,240,000	1,240,416,000	4		
狩 猟 税	36,000		36,000	36,118,000	5,088		
旧法による税							
自 動 車 取 得 税							
軽 油 引 取 税							
地 方 譲 与 税	61,300,000	-	61,300,000	61,492,028,009	-	-	-
特 別 法 人 事 業 譲 与 税	58,624,000	-	58,624,000	58,634,906,000	-	-	-
地 方 揮 発 油 譲 与 税	2,037,000	-	2,037,000	2,209,160,000	-	-	-
石 油 ガ ス 譲 与 税	77,000	-	77,000	79,193,000	-	-	-
自 動 車 重 量 譲 与 税	363,000	-	363,000	360,160,000	-	-	-
地 方 道 路 譲 与 税		-		9	-	-	-
森 林 環 境 譲 与 税	181,000	-	181,000	180,381,000	-	-	-
航 空 機 燃 料 譲 与 税	18,000	-	18,000	28,228,000	-	-	-

(参考)

特別法人事業税等	-	-	-	-	-	-	-
----------	---	---	---	---	---	---	---

額		収 入				額	
計		現 年 課 税 分		滞 納 繰 越 分		計	
税 額	件 数	税 額	件 数	税 額	件 数	税 額	件 数
円	件	円	件	円	件	円	件
491,805,942,807	1,993,063	482,691,976,830	1,975,053	4,739,464,712	4,355	487,431,441,542	1,979,408
138,356,173,242	134,310	133,044,167,415	132,164	1,725,621,146	616	134,779,788,561	132,780
115,521,628,357	-	110,744,928,567	-	1,231,421,250	-	111,976,349,817	-
8,650,471,717	114,227	8,115,165,680	112,081	494,199,896	616	8,609,365,576	112,697
650,742,725	10,495	650,742,725	10,495			650,742,725	10,495
5,578,380,398	8,815	5,578,380,398	8,815			5,578,380,398	8,815
7,954,950,045	773	7,954,950,045	773			7,954,950,045	773
137,608,469,189	131,469	134,762,922,594	128,863	2,569,113,038	874	137,332,035,632	129,737
6,528,941,900	74,720	6,325,447,917	72,846	60,479,664	634	6,385,927,581	73,480
131,079,527,289	56,749	128,437,474,677	56,017	2,508,633,374	240	130,946,108,051	56,257
102,587,288,477	-	102,587,288,477	-			102,587,288,477	-
80,830,273,987	-	80,830,273,987	-			80,830,273,987	-
21,757,014,490	-	21,757,014,490	-			21,757,014,490	-
11,767,333,237	45,096	11,242,292,726	43,455	318,691,737	348	11,560,984,463	43,803
3,927,324,173	2,205	3,927,314,573	2,204	9,600	1	3,927,324,173	2,205
2,519,167,000	1,123	2,481,962,650	1,104	37,204,350	19	2,519,167,000	1,123
37,646,326,531	3,407	37,646,326,531	3,407			37,646,326,531	3,407
2,943,894,800	56,477	2,943,894,800	56,477			2,943,894,800	56,477
53,169,269,058	1,613,829	52,775,109,964	1,602,232	88,824,841	2,497	52,863,934,805	1,604,729
4,163,100	55	4,163,100	55			4,163,100	55
1,240,416,000	4	1,240,416,000	4			1,240,416,000	4
36,118,000	5,088	36,118,000	5,088			36,118,000	5,088
61,492,028,009	-	61,492,028,009	-	-	-	61,492,028,009	-
58,634,906,000	-	58,634,906,000	-	-	-	58,634,906,000	-
2,209,160,000	-	2,209,160,000	-	-	-	2,209,160,000	-
79,193,000	-	79,193,000	-	-	-	79,193,000	-
360,160,000	-	360,160,000	-	-	-	360,160,000	-
9	-	9	-	-	-	9	-
180,381,000	-	180,381,000	-	-	-	180,381,000	-
28,228,000	-	28,228,000	-	-	-	28,228,000	-

53,362,173,160	54,003	51,189,632,180	53,804	2,172,540,980	199	53,362,173,160	54,003
----------------	--------	----------------	--------	---------------	-----	----------------	--------

区 分	不 納 欠 損 額						収	
	現 年 課 税 分		滞 納 繰 越 分		計		現 年 課 税 分	
	税 額	件 数	税 額	件 数	税 額	件 数	税 額	件 数
県 税	円	件	円	件	円	件	円	件
	12,125,188	62	475,822,510	2,056	487,947,698	2,118	1,448,715,092	5,449
県 民 税	7,305,051	6	397,680,945	246	404,985,996	252	1,081,052,898	670
個 人	7,206,135	-	392,030,184	-	399,236,319	-	1,063,513,194	-
法 人	98,916	6	5,650,761	246	5,749,677	252	17,539,704	670
利 子 割								
配 当 割								
株 式 等 譲 渡 割								
事 業 税	4,034,900	13	24,661,175	219	28,696,075	232	127,275,606	817
個 人	4,034,900	13	14,770,843	150	18,805,743	163	68,947,183	574
法 人			9,890,332	69	9,890,332	69	58,328,423	243
地 方 消 費 税								
譲 渡 割								
貨 物 割								
不 動 産 取 得 税			7,135,335	97	7,135,335	97	125,395,174	779
県 た ば こ 税								
ゴ ル フ 場 利 用 税								
軽 油 引 取 税								
自 動 車 税 環 境 性 能 割								
自 動 車 税 種 別 割	785,237	43	46,345,055	1,494	47,130,292	1537	114,991,414	3,183
鉱 区 税								
核 燃 料 税								
狩 猟 税								
旧 法 に よ る 税								
自 動 車 取 得 税								
軽 油 引 取 税								
地 方 譲 与 税	-	-	-	-	-	-	-	-
特 別 法 人 事 業 譲 与 税	-	-	-	-	-	-	-	-
地 方 揮 発 油 譲 与 税	-	-	-	-	-	-	-	-
石 油 ガ ス 譲 与 税	-	-	-	-	-	-	-	-
自 動 車 重 量 譲 与 税	-	-	-	-	-	-	-	-
地 方 道 路 譲 与 税	-	-	-	-	-	-	-	-
森 林 環 境 譲 与 税	-	-	-	-	-	-	-	-
航 空 機 燃 料 譲 与 税	-	-	-	-	-	-	-	-

特 別 法 人 事 業 税 等	-	-	-	-	5,637,793	67	-	-
-----------------	---	---	---	---	-----------	----	---	---

入 未 済 額				収 入 率						収入 構成比
滞 納 繰 越 分		計		対 予 算			対 調 定			
税 額	件 数	税 額	件 数	現年分	滞繰分	計	現年分	滞繰分	計	
円	件	円	件	%	%	%	%	%	%	%
2,437,838,475	6,089	3,886,553,567	11,538	101.7	101.8	101.7	99.7	61.9	99.1	100.0
2,100,346,470	608	3,181,398,685	1,278	100.2	104.2	100.3	99.2	40.9	97.4	27.6
2,082,529,027	-	3,146,042,221	-	100.0	105.9	100.1	99.0	33.2	96.9	23.0
17,816,760	608	35,356,464	1,278	101.4	100.2	101.3	99.8	95.5	99.5	1.8
				97.7	-	97.7	100.0	-	100.0	0.1
				101.6	-	101.6	100.0	-	100.0	1.1
				101.4	-	101.4	100.0	-	100.0	1.6
120,461,876	683	247,738,982	1,500	104.9	100.4	104.8	99.9	94.7	99.8	28.2
55,261,393	503	124,208,576	1,077	100.0	116.3	100.2	98.9	46.3	97.8	1.3
65,200,483	180	123,528,906	423	105.2	100.0	105.1	100.0	97.1	99.9	26.9
				100.9	-	100.9	100.0	-	100.0	21.1
				101.2	-	101.2	100.0	-	100.0	16.6
				99.8	-	99.8	100.0	-	100.0	4.5
73,818,265	417	199,213,439	1,196	103.9	103.5	103.9	98.9	79.7	98.2	2.4
				100.7	-	100.7	100.0	100.0	100.0	0.8
				100.7	100.6	100.7	100.0	100.0	100.0	0.5
				100.5	-	100.5	100.0	-	100.0	7.7
				88.4	-	88.4	100.0	-	100.0	0.6
143,212,547	4,381	258,203,961	7,564	100.0	95.5	100.0	99.8	31.9	99.4	10.8
				104.1	-	104.1	100.0	-	100.0	0.0
				100.0	-	100.0	100.0	-	100.0	0.3
				100.3	-	100.3	100.0	-	100.0	0.0
-	-	-	-	100.3	-	100.3	100.0	-	100.0	100.0
-	-	-	-	100.0	-	100.0	100.0	-	100.0	95.4
-	-	-	-	108.5	-	108.5	100.0	-	100.0	3.6
-	-	-	-	102.8	-	102.8	100.0	-	100.0	0.1
-	-	-	-	99.2	-	99.2	100.0	-	100.0	0.6
-	-	-	-	-	-	-	100.0	-	100.0	0.0
-	-	-	-	99.7	-	99.7	100.0	-	100.0	0.3
-	-	-	-	156.8	-	156.8	100.0	-	100.0	0.0

-	-	49,068,092	487	-	-	-	-	-	100.0	-
---	---	------------	-----	---	---	---	---	---	-------	---

(2) 財務事務所別（総額）

事務所	区分	調 定 額		収 入 額	
		税 額	件 数	税 額	件 数
下 田	現	円 3,299,971,053	件 24,178	円 3,280,222,405	件 24,118
	滞	80,430,161	161	38,483,378	80
	計	3,380,401,214	24,339	3,318,705,783	24,198
熱 海	現	5,105,320,667	37,593	5,025,959,253	37,444
	滞	285,264,623	461	102,097,032	172
	計	5,390,585,290	38,054	5,128,056,285	37,616
沼 津	現	81,218,490,986	376,254	80,893,988,505	375,108
	滞	1,417,125,237	3,239	684,109,148	1,015
	計	82,635,616,223	379,493	81,578,097,653	376,123
富 士	現	22,114,536,032	168,472	21,935,983,436	167,943
	滞	579,823,184	1,195	222,443,626	400
	計	22,694,359,216	169,667	22,158,427,062	168,343
静 岡	現	126,963,407,303	484,073	126,768,694,095	483,161
	滞	3,156,159,066	1,761	2,908,074,997	667
	計	130,119,566,369	485,834	129,676,769,092	483,828
藤 枝	現	24,162,731,671	185,353	23,985,581,455	184,909
	滞	523,639,478	1,023	183,804,540	355
	計	24,686,371,149	186,376	24,169,385,995	185,264
磐 田	現	26,894,694,867	199,679	26,694,731,713	199,042
	滞	693,838,416	1,216	205,644,223	308
	計	27,588,533,283	200,895	26,900,375,936	199,350
浜 松	現	91,806,376,054	504,961	91,519,527,491	503,328
	滞	916,845,532	3,444	394,807,768	1,358
	計	92,723,221,586	508,405	91,914,335,259	504,686
本 庁	現	102,587,288,477		102,587,288,477	
	滞	-	-	-	-
	計	102,587,288,477		102,587,288,477	
県 計	現	484,152,817,110	1,980,563	482,691,976,830	1,975,053
	滞	7,653,125,697	12,500	4,739,464,712	4,355
	計	491,805,942,807	1,993,063	487,431,441,542	1,979,408

不 納 欠 損 額		収 入 未 済 額		収 入 率
税 額	件 数	税 額	件 数	
円	件	円	件	%
333,425	2	19,415,223	58	99.4
5,453,768	18	36,493,015	63	47.9
5,787,193	20	55,908,238	121	98.2
358,145	1	79,003,269	148	98.4
19,868,989	61	163,298,602	228	35.8
20,227,134	62	242,301,871	376	95.1
2,258,039	11	322,244,442	1,135	99.6
131,076,963	687	601,939,126	1,537	48.3
133,335,002	698	924,183,568	2,672	98.7
661,861	2	177,890,735	527	99.2
42,901,291	177	314,478,267	618	38.4
43,563,152	179	492,369,002	1,145	97.6
1,977,250	12	192,735,958	900	99.8
55,475,397	225	192,608,672	869	92.1
57,452,647	237	385,344,630	1,769	99.7
4,291,544	17	172,858,672	428	99.3
31,162,128	133	308,672,810	535	35.1
35,453,672	150	481,531,482	963	97.9
978,341	12	198,984,813	625	99.3
54,616,940	261	433,577,253	647	29.6
55,595,281	273	632,562,066	1,272	97.5
1,266,583	5	285,581,980	1,628	99.7
135,267,034	494	386,770,730	1,592	43.1
136,533,617	499	672,352,710	3,220	99.1
-	-	-	-	100.0
-	-	-	-	-
-	-	-	-	100.0
12,125,188	62	1,448,715,092	5,449	99.7
475,822,510	2,056	2,437,838,475	6,089	61.9
487,947,698	2,118	3,886,553,567	11,538	99.1

(3) 税目別、財務事務所別

区 分	下 田								
	調 定		収 入		不 納 欠 損		収 入 未 済		収 入 率
	税 額	件 数	税 額	件 数	税 額	件 数	税 額	件 数	
円	件	円	件	円	件	円	件	%	
県 税	3,380,401,214	24,339	3,318,705,783	24,198	5,787,193	20	55,908,238	121	98.2
現年課税分	3,299,971,053	24,178	3,280,222,405	24,118	333,425	2	19,415,223	58	99.4
普 通 税	3,227,907,053	23,757	3,278,158,405	23,697	333,425	2	19,415,223	58	101.6
県 民 税	1,561,859,307	2,065	1,544,704,212	2,056	333,425	2	16,821,670	7	98.9
個 人	1,488,774,907		1,471,820,112		308,925		16,645,870		98.9
法 人	73,084,400	2,065	72,884,100	2,056	24,500	2	175,800	7	99.7
利 子 割	0	0			0	0	0	0	
配 当 割	0	0			0	0	0	0	
株式等譲渡割	0	0			0	0	0	0	
事 業 税	505,524,500	1,839	505,301,179	1,834			223,321	5	100.0
個 人	87,309,300	1,095	87,135,679	1,092	0	0	173,621	3	99.8
法 人	418,215,200	744	418,165,500	742	0	0	49,700	2	100.0
地方消費税									
譲 渡 割	0	0			0	0	0	0	
貨 物 割	0	0			0	0	0	0	
不動産取得税	142,866,500	1,450	141,860,500	1,438	0	0	1,006,000	12	99.3
県たばこ税	0	0			0	0	0	0	
ゴルフ場利用税	24,684,400	25	24,684,400	25	0	0	0	0	100.0
軽油引取税	430,994,446	106	430,994,446	106	0	0	0	0	100.0
自動車税環境性能割	0	0			0	0	0	0	
自動車税種別割	630,921,300	18,258	629,557,068	18,224	0	0	1,364,232	34	99.8
鉦 区 税	1,056,600	14	1,056,600	14	0	0	0	0	100.0
核 燃 料 税	0	0			0	0	0	0	
自動車取得税(旧法分)									
目 的 税	2,064,000	421	2,064,000	421					100.0
狩 猟 税	2,064,000	421	2,064,000	421	0	0	0	0	100.0
軽油引取税(旧法分)	0	0			0	0	0	0	
滞納繰越分	80,430,161	161	38,483,378	80	5,453,768	18	36,493,015	63	47.9

(参考)

特別法人事業税等(合計)	149,777,700	735	149,758,500	732	0	0	19,200	3	105.5
--------------	-------------	-----	-------------	-----	---	---	--------	---	-------

区 分	熱 海								
	調 定		収 入		不 納 欠 損		収 入 未 済		収 入 率
	税 額	件 数	税 額	件 数	税 額	件 数	税 額	件 数	
円	件	円	件	円	件	円	件	%	
県 税	5,390,585,290	38,054	5,128,056,285	37,616	20,227,134	62	242,301,871	376	95.1
現年課税分	5,105,320,667	37,593	5,025,959,253	37,444	358,145	1	79,003,269	148	98.4
普 通 税	5,105,320,667	37,593	5,025,959,253	37,444	358,145	1	79,003,269	148	98.4
県 民 税	3,220,026,867		3,157,055,167		331,845		62,639,855		98.0
個 人	3,220,026,867		3,157,055,167		331,845		62,639,855		98.0
法 人	0	0			0	0	0	0	
利 子 割	0	0			0	0	0	0	
配 当 割	0	0			0	0	0	0	
株 式 等 譲 渡 割	0	0			0	0	0	0	
事 業 税	164,401,600	2,260	162,892,282	2,246			1,509,318	14	99.1
個 人	164,401,600	2,260	162,892,282	2,246	0	0	1,509,318	14	99.1
法 人	0	0			0	0	0	0	
地 方 消 費 税									
譲 渡 割	0	0			0	0	0	0	
貨 物 割	0	0			0	0	0	0	
不 動 産 取 得 税	665,848,100	5,116	652,749,615	5,039	0	0	13,098,485	77	98.0
県 た ば こ 税	0	0			0	0	0	0	
ゴ ル フ 場 利 用 税	0	0			0	0	0	0	
軽 油 引 取 税	0	0			0	0	0	0	
自 動 車 税 環 境 性 能 割	0	0			0	0	0	0	
自 動 車 税 種 別 割	1,055,044,100	30,217	1,053,262,189	30,159	26,300	1	1,755,611	57	99.8
鉦 区 税	0	0			0	0	0	0	
核 燃 料 税	0	0			0	0	0	0	
自 動 車 取 得 税 (旧 法 分)									
目 的 税									
狩 猟 税	0	0			0	0	0	0	
軽 油 引 取 税 (旧 法 分)	0	0			0	0	0	0	
滞 納 繰 越 分	285,264,623	461	102,097,032	172	19,868,989	61	163,298,602	228	35.8

(参考)

特別法人事業税等(合計)	0	0			0	0	0	0	
--------------	---	---	--	--	---	---	---	---	--

(つづき)

区 分	沼 津									
	調 定		収 入		不 納 欠 損		収 入 未 済		収 入 率	
	税 額	件 数	税 額	件 数	税 額	件 数	税 額	件 数		
円	件	円	件	円	件	円	件	%		
県 税	82,635,616,223	379,493	81,578,097,653	376,123	133,335,002	698	924,183,568	2,672	98.7	
現年課税分	81,218,490,986	376,254	80,893,988,505	375,108	2,258,039	11	322,244,442	1,135	99.6	
普 通 税	81,210,362,486	374,740	80,885,860,005	373,594	2,258,039	11	322,244,442	1,135	99.6	
県 民 税	27,740,082,489	34,873	27,494,883,331	34,659	2,020,237		243,178,921	214	99.1	
個 人	25,585,535,589		25,345,368,763		2,020,237		238,146,589		99.1	
法 人	2,154,546,900	34,873	2,149,514,568	34,659			5,032,332	214	99.8	
利 子 割	0	0			0	0	0	0		
配 当 割	0	0			0	0	0	0		
株式等譲渡割	0	0			0	0	0	0		
事 業 税	31,588,488,300	28,895	31,553,647,483	28,715			34,840,817	180	99.9	
個 人	1,177,954,400	13,346	1,166,989,948	13,250	0	0	10,964,452	96	99.1	
法 人	30,410,533,900	15,549	30,386,657,535	15,465	0	0	23,876,365	84	99.9	
地方消費税										
譲 渡 割	0	0			0	0	0	0		
貨 物 割	0	0			0	0	0	0		
不動産取得税	1,921,679,200	6,473	1,899,599,150	6,337	0	0	22,080,050	136	98.9	
県たばこ税	0	0			0	0	0	0		
ゴルフ場利用税	1,771,537,650	791	1,771,537,650	791	0	0	0	0	100.0	
軽油引取税	7,941,446,535	1,206	7,941,446,535	1,206	0	0	0	0	100.0	
自動車税環境性能割	949,357,000	18,060	949,357,000	18,060	0	0	0	0	100.0	
自動車税種別割	9,295,881,912	284,424	9,273,499,456	283,808	237,802	11	22,144,654	605	99.8	
鉦 区 税	1,889,400	18	1,889,400	18	0	0	0	0	100.0	
核燃料税	0	0			0	0	0	0		
自動車取得税(旧法分)										
目 的 税	8,128,500	1,514	8,128,500	1,514					100.0	
狩 猟 税	8,128,500	1,514	8,128,500	1,514	0	0	0	0	100.0	
軽油引取税(旧法分)	0	0			0	0	0	0		
滞納繰越分	1,417,125,237	3,239	684,109,148	1,015	131,076,963	687	601,939,126	1,537	48.3	

(参考)

特別法人事業税等(合計)	12,399,443,008	15,213	12,379,662,792	15,026	2,367,522	18	17,412,694	169	99.8
--------------	----------------	--------	----------------	--------	-----------	----	------------	-----	------

区 分	富 士								
	調 定		収 入		不 納 欠 損		収 入 未 済		収 入 率
	税 額	件 数	税 額	件 数	税 額	件 数	税 額	件 数	
円	件	円	件	円	件	円	件	%	
県 税	22,694,359,216	169,667	22,158,427,062	168,343	43,563,152	179	492,369,002	1,145	97.6
現年課税分	22,114,536,032	168,472	21,935,983,436	167,943	661,861	2	177,890,735	527	99.2
普 通 税	22,114,536,032	168,472	21,935,983,436	167,943	661,861	2	177,890,735	527	99.2
県 民 税	14,648,844,432		14,499,787,160		566,561		148,490,711		99.0
個 人	14,648,844,432		14,499,787,160		566,561		148,490,711		99.0
法 人	0	0			0	0	0	0	
利 子 割	0	0			0	0	0	0	
配 当 割	0	0			0	0	0	0	
株式等譲渡割	0	0			0	0	0	0	
事 業 税	714,086,800	8,109	706,759,678	8,026	95,300	2	7,231,822	81	99.0
個 人	714,086,800	8,109	706,759,678	8,026	95,300	2	7,231,822	81	99.0
法 人	0	0			0	0	0	0	
地方消費税									
譲 渡 割	0	0			0	0	0	0	
貨 物 割	0	0			0	0	0	0	
不動産取得税	1,232,780,800	4,683	1,224,806,040	4,621	0	0	7,974,760	62	99.4
県たばこ税	0	0			0	0	0	0	
ゴルフ場利用税	0	0			0	0	0	0	
軽油引取税	0	0			0	0	0	0	
自動車税環境性能割	0	0			0	0	0	0	
自動車税種別割	5,518,824,000	155,680	5,504,630,558	155,296	0	0	14,193,442	384	99.7
鉦 区 税	0	0			0	0	0	0	
核 燃 料 税	0	0			0	0	0	0	
自動車取得税(旧法分)									
目 的 税									
狩 猟 税	0	0			0	0	0	0	
軽油引取税(旧法分)	0	0			0	0	0	0	
滞納繰越分	579,823,184	1,195	222,443,626	400	42,901,291	177	314,478,267	618	38.4

(参考)

特別法人事業税等(合計)	0	0			0	0	0	0	
--------------	---	---	--	--	---	---	---	---	--

(つづき)

区 分	静					岡				
	調 定		収 入		不 納 欠 損		収 入 未 済		収 入 率	
	税 額	件 数	税 額	件 数	税 額	件 数	税 額	件 数		
円	件	円	件	円	件	円	件	%		
県 税	130,119,566,369	485,834	129,676,769,092	483,828	57,452,647	237	385,344,630	1,769	99.7	
現年課税分	126,963,407,303	484,073	126,768,694,095	483,161	1,977,250	12	192,735,958	900	99.8	
普 通 税	126,945,362,803	482,101	126,750,649,595	481,189	1,977,250	12	192,735,958	900	99.8	
県 民 税	32,234,703,475	57,600	32,120,850,555	57,423	1,864,915	4	111,988,005	173	99.6	
個 人	14,668,421,807		14,559,757,341		1,790,499		106,873,967		99.3	
法 人	3,382,208,500	37,517	3,377,020,046	37,340	74,416	4	5,114,038	173	99.8	
利 子 割	650,742,725	10,495	650,742,725	10,495	0	0	0	0	100.0	
配 当 割	5,578,380,398	8,815	5,578,380,398	8,815	0	0	0	0	100.0	
株式等譲渡割	7,954,950,045	773	7,954,950,045	773	0	0	0	0	100.0	
事 業 税	55,785,810,300	36,800	55,753,846,326	36,592	76,100	2	31,887,874	206	99.9	
個 人	1,547,700,400	16,554	1,526,741,631	16,419	76,100	2	20,882,669	133	98.6	
法 人	54,238,109,900	20,246	54,227,104,695	20,173	0	0	11,005,205	73	99.9	
地方消費税										
譲 渡 割	0	0			0	0	0	0		
貨 物 割	0	0			0	0	0	0		
不動産取得税	2,275,420,600	6,501	2,239,053,457	6,329	0	0	36,367,143	172	98.4	
県たばこ税	3,927,314,573	2,204	3,927,314,573	2,204	0	0	0	0	100.0	
ゴルフ場利用税	123,258,850	60	123,258,850	60	0	0	0	0	100.0	
軽油引取税	20,689,129,405	1,159	20,689,129,405	1,159	0	0	0	0	100.0	
自動車税環境性能割	879,863,500	16,788	879,863,500	16,788	0	0	0	0	100.0	
自動車税種別割	11,029,702,000	360,984	11,017,172,829	360,629	36,235	6	12,492,936	349	99.9	
鉱 区 税	160,100	5	160,100	5	0	0	0	0	100.0	
核 燃 料 税	0	0	0	0	0	0	0	0		
自動車取得税(旧法分)	0	0	0	0	0	0	0	0	100.0	
目 的 税	18,044,500	1,972	18,044,500	1,972					100.0	
狩 猟 税	18,044,500	1,972	18,044,500	1,972	0	0	0	0	100.0	
軽油引取税(旧法分)	0	0			0	0	0	0		
滞納繰越分	3,156,159,066	1,761	2,908,074,997	667	55,475,397	225	192,608,672	869	92.1	

(参考)

特別法人事業税等(合計)	24,528,029,567	19,429	24,506,433,058	19,302	1,607,111	10	19,989,398	119	99.9
--------------	----------------	--------	----------------	--------	-----------	----	------------	-----	------

区 分	藤 枝								
	調 定		収 入		不 納 欠 損		収 入 未 済		収 入 率
	税 額	件 数	税 額	件 数	税 額	件 数	税 額	件 数	
円	件	円	件	円	件	円	件	%	
県 税	24,686,371,149	186,376	24,169,385,995	185,264	35,453,672	150	481,531,482	963	97.9
現年課税分	24,162,731,671	185,353	23,985,581,455	184,909	4,291,544	17	172,858,672	428	99.3
普 通 税	24,162,731,671	185,353	23,985,581,455	184,909	4,291,544	17	172,858,672	428	99.3
県 民 税	16,143,884,995		15,996,765,500		304,144		146,815,351		99.1
個 人	16,143,884,995		15,996,765,500		304,144		146,815,351		99.1
法 人	0	0			0	0	0	0	
利 子 割	0	0			0	0	0	0	
配 当 割	0	0			0	0	0	0	
株式等譲渡割	0	0			0	0	0	0	
事 業 税	693,657,700	8,674	682,464,836	8,591	3,808,200	7	7,384,664	76	98.4
個 人	693,657,700	8,674	682,464,836	8,591	3,808,200	7	7,384,664	76	98.4
法 人	0	0			0	0	0	0	
地方消費税									
譲 渡 割	0	0			0	0	0	0	
貨 物 割	0	0			0	0	0	0	
不動産取得税	1,344,666,800	4,880	1,334,664,900	4,775	0	0	10,001,900	105	99.3
県たばこ税	0	0			0	0	0	0	
ゴルフ場利用税	0	0			0	0	0	0	
軽油引取税	0	0			0	0	0	0	
自動車税環境性能割	0	0			0	0	0	0	
自動車税種別割	5,980,522,176	171,799	5,971,686,219	171,543	179,200	10	8,656,757	247	99.9
鉦 区 税	0	0			0	0	0	0	
核 燃 料 税	0	0			0	0	0	0	
自動車取得税(旧法分)	0	0			0	0	0	0	
目 的 税									
狩 猟 税	0	0			0	0	0	0	
軽油引取税(旧法分)	0	0			0	0	0	0	
滞納繰越分	523,639,478	1,023	183,804,540	355	31,162,128	133	308,672,810	535	35.1

(参考)

特別法人事業税等(合計)	0	0			0	0	0	0	
--------------	---	---	--	--	---	---	---	---	--

(つづき)

区 分	磐 田									
	調 定		収 入		不 納 欠 損		収 入 未 済		収 入 率	
	税 額	件 数	税 額	件 数	税 額	件 数	税 額	件 数		
	円	件	円	件	円	件	円	件	%	
県 税	27,588,533,283	200,895	26,900,375,936	199,350	55,595,281	273	632,562,066	1,272	97.5	
現年課税分	26,894,694,867	199,679	26,694,731,713	199,042	978,341	12	198,984,813	625	99.3	
普 通 税	26,894,694,867	199,679	26,694,731,713	199,042	978,341	12	198,984,813	625	99.3	
県 民 税	17,171,118,440		16,999,332,523		709,841		171,076,076		99.0	
個 人	17,171,118,440		16,999,332,523		709,841		171,076,076		99.0	
法 人	0	0			0	0	0	0		
利 子 割	0	0			0	0	0	0		
配 当 割	0	0			0	0	0	0		
株式等譲渡割	0	0			0	0	0	0		
事 業 税	590,083,200	7,299	587,139,348	7,257	50,300	1	2,893,552	41	99.5	
個 人	590,083,200	7,299	587,139,348	7,257	50,300	1	2,893,552	41	99.5	
法 人	0	0			0	0	0	0		
地 方 消 費 税										
譲 渡 割	0	0			0	0	0	0		
貨 物 割	0	0			0	0	0	0		
不 動 産 取 得 税	1,299,893,200	4,565	1,292,460,064	4,489	0	0	7,433,136	76	99.4	
県 た ば こ 税	0	0			0	0	0	0		
ゴ ル フ 場 利 用 税	0	0			0	0	0	0		
軽 油 引 取 税	0	0			0	0	0	0		
自 動 車 税 環 境 性 能 割	0	0			0	0	0	0		
自 動 車 税 種 別 割	6,593,184,027	187,811	6,575,383,778	187,292	218,200	11	17,582,049	508	99.7	
鉱 区 税	0	0			0	0	0	0		
核 燃 料 税	1,240,416,000	4	1,240,416,000	4	0	0	0	0	100.0	
自 動 車 取 得 税 (旧 法 分)										
目 的 税										
狩 猟 税	0	0			0	0	0	0		
軽 油 引 取 税 (旧 法 分)	0	0			0	0	0	0		
滞 納 繰 越 分	693,838,416	1,216	205,644,223	308	54,616,940	261	433,577,253	647	29.6	

(参考)

特別法人事業税等(合計)	0	0			0	0	0	0	
--------------	---	---	--	--	---	---	---	---	--

区 分	浜 松									
	調 定		収 入		不 納 欠 損		収 入 未 済		収 入 率	
	税 額	件 数	税 額	件 数	税 額	件 数	税 額	件 数		
円	件	円	件	円	件	円	件	%		
県 税	92,723,221,586	508,405	91,914,335,259	504,686	136,533,617	499	672,352,710	3,220	99.1	
現年課税分	91,806,376,054	504,961	91,519,527,491	503,328	1,266,583	5	285,581,980	1,628	99.7	
普 通 税	91,798,495,054	503,780	91,511,646,491	502,147	1,266,583	5	285,581,980	1,628	99.7	
県 民 税	21,412,005,359	38,302	21,230,788,967	38,026	1,174,083		180,042,309	276	99.2	
個 人	18,889,040,859		18,715,042,001		1,174,083		172,824,775		99.1	
法 人	2,522,964,500	38,302	2,515,746,966	38,026	0	0	7,217,534	276	99.7	
利 子 割	0	0			0	0	0	0		
配 当 割	0	0			0	0	0	0		
株式等譲渡割	0	0			0	0	0	0		
事 業 税	44,852,180,700	35,817	44,810,871,462	35,602	5,000	1	41,304,238	214	99.9	
個 人	1,423,236,600	16,096	1,405,324,515	15,965	5,000	1	17,907,085	130	98.7	
法 人	43,428,944,100	19,721	43,405,546,947	19,637	0	0	23,397,153	84	99.9	
地方消費税										
譲 渡 割	0	0			0	0	0	0		
貨 物 割	0	0			0	0	0	0		
不動産取得税	2,484,532,700	10,566	2,457,099,000	10,427	0	0	27,433,700	139	98.9	
県たばこ税	0	0			0	0	0	0		
ゴルフ場利用税	562,481,750	228	562,481,750	228	0	0	0	0	100.0	
軽油引取税	8,584,756,145	936	8,584,756,145	936	0	0	0	0	100.0	
自動車税環境性能割	1,114,674,300	21,629	1,114,674,300	21,629	0	0	0	0	100.0	
自動車税種別割	12,786,807,100	396,284	12,749,917,867	395,281	87,500	4	36,801,733	999	99.7	
鉦 区 税	1,057,000	18	1,057,000	18	0	0	0	0	100.0	
核 燃 料 税	0	0	0	0	0	0	0	0		
自動車取得税(旧法分)					0	0	0	0		
目 的 税	7,881,000	1,181	7,881,000	1,181					100.0	
狩 猟 税	7,881,000	1,181	7,881,000	1,181	0	0	0	0	100.0	
軽油引取税(旧法分)	0	0			0	0	0	0		
滞納繰越分	916,845,532	3,444	394,807,768	1,358	135,267,034	494	386,770,730	1,592	43.1	

(参考)

特別法人事業税等(合計)	16,339,628,770	19,178	16,326,318,810	18,943	1,663,160	39	11,646,800	196	99.9
--------------	----------------	--------	----------------	--------	-----------	----	------------	-----	------

(つづき)

区 分	本 庁								
	調 定		収 入		不 納 欠 損		収 入 未 済		収 入 率
	税 額	件 数	税 額	件 数	税 額	件 数	税 額	件 数	
円	件	円	件	円	件	円	件	%	
県 税	102,587,288,477		102,587,288,477						100.0
現年課税分	102,587,288,477		102,587,288,477						100.0
普 通 税	102,587,288,477		102,587,288,477						100.0
県 民 税									
個 人									
法 人									
利 子 割									
配 当 割									
株式等譲渡割									
事 業 税									
個 人									
法 人									
地方消費税	102,587,288,477		102,587,288,477						100.0
譲 渡 割	80,830,273,987		80,830,273,987						100.0
貨 物 割	21,757,014,490		21,757,014,490						100.0
不動産取得税									
県たばこ税									
ゴルフ場利用税									
軽油引取税									
自動車税環境性能割									
自動車税種別割									
鉦 区 税									
核 燃 料 税									
自動車取得税(旧法分)									
目 的 税									
狩 猟 税									
軽油引取税(旧法分)									
滞納繰越分									

(参考)

特別法人事業税等(合計)									
--------------	--	--	--	--	--	--	--	--	--

区 分	県 計								
	調 定		収 入		不 納 欠 損		収 入 未 済		収 入 率
	税 額	件 数	税 額	件 数	税 額	件 数	税 額	件 数	
円	件	円	件	円	件	円	件	%	
県 税	491,805,942,807	1,983,063	487,431,441,542	1,979,408	487,947,698	2,118	3,886,553,567	11,538	99.1
現年課税分	484,152,817,110	1,980,563	482,691,976,830	1,975,053	12,125,188	62	1,448,715,092	5,449	99.7
普 通 税	484,116,699,110	1,975,475	482,655,858,830	1,969,965	12,125,188	62	1,448,715,092	5,449	99.7
県 民 税	134,132,525,329	132,840	133,044,167,415	132,164	7,305,051	6	1,081,052,898	670	99.2
個 人	111,815,647,896		110,744,928,567		7,206,135		1,063,513,194		99.0
法 人	8,132,804,300	112,757	8,115,165,680	112,081	98,916	6	17,539,704	670	99.8
利 子 割	650,742,725	10,495	650,742,725	10,495					100.0
配 当 割	5,578,380,398	8,815	5,578,380,398	8,815					100.0
株式等譲渡割	7,954,950,045	773	7,954,950,045	773					100.0
事 業 税	134,894,233,100	129,693	134,762,922,594	128,863	4,034,900	13	127,275,606	817	99.9
個 人	6,398,430,000	73,433	6,325,447,917	72,846	4,034,900	13	68,947,183	574	98.9
法 人	128,495,803,100	56,260	128,437,474,677	56,017			58,328,423	243	99.9
地方消費税	102,587,288,477		102,587,288,477						100.0
譲 渡 割	80,830,273,987		80,830,273,987						100.0
貨 物 割	21,757,014,490		21,757,014,490						100.0
不動産取得税	11,367,687,900	44,234	11,242,292,726	43,455			125,395,174	779	98.9
県たばこ税	3,927,314,573	2,204	3,927,314,573	2,204					100.0
ゴルフ場利用税	2,481,962,650	1,104	2,481,962,650	1,104					100.0
軽油引取税	37,646,326,531	3,407	37,646,326,531	3,407					100.0
自動車税環境性能割	2,943,894,800	56,477	2,943,894,800	56,477					100.0
自動車税種別割	52,890,886,615	1,605,457	52,775,109,964	1,602,232	785,237	43	114,991,414	3,183	99.8
鉦 区 税	4,163,100	55	4,163,100	55					100.0
核 燃 料 税	1,240,416,000	4	1,240,416,000	4					100.0
自動車取得税(旧法分)									100.0
目 的 税	36,118,000	5,088	36,118,000	5,088					100.0
狩 猟 税	36,118,000	5,088	36,118,000	5,088					100.0
軽油引取税(旧法分)									
滞納繰越分	7,653,125,697	12,500	4,739,464,712	4,355	475,822,510	2,056	2,437,838,475	6,089	61.9

(参考)

特別法人事業税等(合計)	53,416,879,045	54,555	53,362,173,160	54,003	5,637,793	67	49,068,092	487	99.9
--------------	----------------	--------	----------------	--------	-----------	----	------------	-----	------

2 納期内納付実績調

(1) 個人事業税

第1期分

区分 事務所	調 定						納 期 内			
	口座振替分		一 般 分		計		口座振替分		一 般 分	
	税 額	件 数	税 額	件 数	税 額	件 数	税 額	件 数	税 額	件 数
	円	件	円	件	円	件	円	件	円	件
下 田	26,119,300	317	13,837,600	223	39,956,900	540	26,098,800	316	11,420,500	195
熱 海	35,787,400	511	35,973,500	565	71,760,900	1,076	34,862,600	493	30,534,600	477
沼 津	292,730,900	2,810	259,966,600	3,724	552,697,500	6,534	285,201,900	2,731	221,687,200	3,130
富 士	199,047,400	1,808	139,458,200	2,197	338,505,600	4,005	195,834,600	1,771	119,036,600	1,868
静 岡	444,559,400	4,048	288,716,300	4,190	733,275,700	8,238	435,817,800	3,954	241,054,030	3,472
藤 枝	88,344,600	2,045	132,879,600	2,147	321,224,200	4,192	185,131,700	2,006	110,146,500	1,760
磐 田	180,080,500	2,063	103,979,000	1,619	284,059,500	3,682	176,467,000	2,012	90,898,200	1,392
浜 松	401,267,100	3,915	273,663,200	4,055	674,930,300	7,970	393,587,900	3,815	233,974,400	3,387
計	1,767,936,600	17,517	1,248,474,000	18,720	3,016,410,600	36,237	1,733,002,300	17,098	1,058,752,030	15,681
前年同期	1,757,441,400	17,583	1,162,149,100	17,400	2,919,590,500	34,983	1,726,732,600	17,222	983,568,500	14,535
	%	%	%	%	%	%	%	%	%	%
前年対比	100.6	99.6	107.4	107.6	103.3	103.6	100.4	99.3	107.6	107.9

第2期分

区分 事務所	調 定						納 期 内			
	口座振替分		一 般 分		計		口座振替分		一 般 分	
	税 額	件 数	税 額	件 数	税 額	件 数	税 額	件 数	税 額	件 数
	円	件	円	件	円	件	円	件	円	件
下 田	26,049,000	295	13,454,000	196	39,503,000	491	25,984,000	294	12,403,000	172
熱 海	35,499,000	479	35,538,500	526	71,037,500	1,005	34,285,000	458	29,518,500	442
沼 津	292,156,800	2,688	258,433,700	3,494	550,590,500	6,182	285,530,300	2,619	221,951,100	2,921
富 士	197,011,100	1,728	137,612,000	2,025	334,623,100	3,753	194,115,300	1,692	115,464,400	1,682
静 岡	444,420,500	3,914	279,446,600	3,768	723,867,100	7,682	435,213,500	3,827	229,258,300	3,067
藤 枝	187,005,100	1,971	133,241,100	2,071	320,246,200	4,042	182,821,100	1,925	108,745,166	1,686
磐 田	178,008,000	1,939	101,863,000	1,483	279,871,000	3,422	174,361,900	1,896	88,350,000	1,266
浜 松	399,531,000	3,776	268,856,700	3,731	668,387,700	7,507	391,361,000	3,695	229,395,100	3,117
計	1,759,680,500	16,790	1,228,445,600	17,294	2,988,126,100	34,084	1,723,672,100	16,406	1,035,085,566	14,353
前年同期	1,745,355,500	16,803	1,155,826,200	16,218	2,901,181,700	33,021	1,708,890,500	16,401	962,924,100	13,330
	%	%	%	%	%	%	%	%	%	%
前年対比	100.8	99.9	106.3	106.6	103.0	103.2	100.9	100.0	107.5	107.7

収 入		納 期 内 収 入 率							
計		口 座 振 替 分		一 般 分		計		前 年 同 期	
税 額	件 数	税 額	件 数	税 額	件 数	税 額	件 数	税 額	件 数
円	件	%	%	%	%	%	%	%	%
37,519,300	511	99.9	99.7	82.5	87.4	93.9	94.6	96.3	94.5
65,397,200	970	97.4	96.5	84.9	84.4	91.1	90.2	90.9	90.3
506,889,100	5,861	97.4	97.2	85.3	84.1	91.7	89.7	92.5	90.2
314,871,200	3,639	98.4	98.0	85.4	85.0	93.0	90.9	93.8	91.3
676,871,830	7,426	98.03	97.7	83.5	82.9	92.3	90.1	92.0	89.7
295,278,200	3,766	98.3	98.1	82.9	82.0	91.9	89.8	92.5	90.5
267,365,200	3,404	98.0	97.5	87.4	86.0	94.1	92.5	92.6	91.6
627,562,300	7,202	98.1	97.5	85.5	83.5	99.0	90.4	93.7	91.7
2,791,754,330	32,779	98.0	97.6	84.8	83.8	92.6	90.5	92.8	90.8
2,710,301,100	31,757	98.3	98.0	84.6	83.5	92.8	90.8	-	-
%	%								
103.0	103.2	-	-	-	-	-	-	-	-

収 入		納 期 内 収 入 率							
計		口 座 振 替 分		一 般 分		計		前 年 同 期	
税 額	件 数	税 額	件 数	税 額	件 数	税 額	件 数	税 額	件 数
円	件	%	%	%	%	%	%	%	%
38,387,000	466	99.8	99.7	92.2	87.8	97.2	94.9	94.9	93.3
63,803,500	900	96.6	95.6	83.1	84.0	89.8	89.6	91.2	88.5
507,481,400	5,540	97.7	97.4	85.9	83.6	92.2	89.6	91.9	89.4
309,579,700	3,374	98.5	97.9	83.9	83.1	92.5	89.9	92.1	89.6
664,471,800	6,894	97.9	97.8	82.0	81.4	91.8	89.7	92.3	89.8
291,566,266	3,611	97.8	97.7	81.6	81.4	91.0	89.3	90.4	89.1
262,711,900	3,162	98.0	97.8	86.7	85.4	93.9	92.4	92.1	91.0
620,756,100	6,812	98.0	97.9	85.3	83.5	92.9	90.7	92.9	91.1
2,758,757,666	30,759	98.0	97.7	84.3	83.0	92.3	90.2	92.1	90.0
2,671,814,600	29,731	97.9	97.6	83.3	82.2	92.1	90.0	-	-
%	%								
103.3	103.5	-	-	-	-	-	-	-	-

(参考) 個人事業税コンビニ・スマートフォン決済アプリ収納 (納期内収納状況)

第 1 期 分

区分 事務所	調 定 A		コンビニ収納 B		スマートフォン決済アプリ収納 C	
	税 額	件 数	税 額	件 数	税 額	件 数
	円	件				
下 田	39,956,900	540	6,486,500	126	338,700	3
熱 海	71,760,900	1,076	14,153,600	295	354,100	7
沼 津	552,697,500	6,534	80,061,200	1,732	5,697,100	99
富 士	338,505,600	4,005	50,442,100	1,066	3,131,300	52
静 岡	733,275,700	8,238	72,356,500	1,630	6,234,000	114
藤 枝	321,224,200	4,192	41,612,400	915	3,771,400	80
磐 田	284,059,500	3,682	37,449,200	818	3,157,300	58
浜 松	674,930,300	7,970	85,689,400	1,832	6,167,100	95
計	3,016,410,600	36,237	388,250,900	8,414	28,851,000	508
前年同期	2,919,590,500	34,983	374,260,300	8,158	8,424,700	170
	%	%	%	%	%	%
前年対比	103.3	103.6	103.7	103.1	342.5	298.8

第 2 期 分

区分 事務所	調 定 A		コンビニ収納 B		スマートフォン決済アプリ収納 C	
	税 額	件 数	税 額	件 数	税 額	件 数
	円	件	円	件	円	件
下 田	39,503,000	491	6,746,000	108	338,000	3
熱 海	71,037,500	1,005	14,956,500	294	410,000	10
沼 津	550,590,500	6,182	81,965,500	1,638	5,927,000	102
富 士	334,623,100	3,753	50,637,000	984	3,178,000	54
静 岡	723,867,100	7,682	75,182,600	1,495	6,984,000	111
藤 枝	320,246,200	4,042	43,814,800	920	4,251,000	86
磐 田	279,871,000	3,422	38,827,900	757	3,919,000	63
浜 松	668,387,700	7,507	87,102,000	1,728	7,803,000	105
計	2,988,126,100	34,084	399,232,300	7,924	32,810,000	534
前年同期	2,901,181,700	33,021	371,291,200	7,491	10,662,000	171
	%	%	%	%	%	%
前年対比	103.0	103.2	107.5	105.8	307.7	312.3

コンビニ収納率				スマートフォン決済アプリ収納率			
B/A		前年同期		C/A		前年同期	
税 額	件 数	税 額	件 数	税 額	件 数	税 額	件 数
%	%	%	%	%	%	%	%
16.2	23.3	12.2	19.1	0.8	0.6	0.0	0.0
19.7	27.4	17.0	26.2	0.5	0.7	0.2	0.5
14.5	26.5	14.4	27.4	1.0	1.5	0.3	0.5
14.9	26.6	14.8	26.5	0.9	1.3	0.2	0.4
9.9	19.8	9.8	19.0	0.9	1.4	0.3	0.6
13.0	21.8	12.7	23.1	1.2	1.9	0.2	0.4
13.2	22.2	12.1	20.0	1.1	1.6	0.3	0.5
12.7	23.0	12.4	22.1	0.9	1.2	0.3	0.5
12.9	23.2	12.5	22.8	1.0	1.4	0.3	0.5
12.5	22.8	-	-	0.3	0.5	-	-
-	-	-	-	-	-	-	-

コンビニ収納率				スマートフォン決済アプリ収納率			
B/A		前年同期		C/A		前年同期	
税 額	件 数	税 額	件 数	税 額	件 数	税 額	件 数
%	%	%	%	%	%	%	%
17.1	22.0	13.5	21.0	0.9	0.6	0.1	0.2
21.1	29.3	19.3	28.6	0.6	1.0	0.2	0.5
14.9	26.5	15.4	30.0	1.1	1.6	0.5	0.7
15.1	26.2	16.3	29.3	0.9	1.4	0.3	0.4
10.4	19.5	11.1	21.5	1.0	1.4	0.5	0.7
13.7	22.8	13.9	25.2	1.3	2.1	0.4	0.7
13.9	22.1	14.5	22.8	1.4	1.8	0.4	0.6
13.0	23.0	13.5	24.0	1.2	1.4	0.4	0.5
13.4	23.2	12.8	22.7	1.1	1.6	0.4	0.5
12.8	22.7	-	-	0.4	0.5	-	-
-	-	-	-	-	-	-	-

(2) 自動車税 (定期課税分)

区分 事務所	調				定			
	口座振替分		一般分		計			
	税額	件数	税額	件数	税額	件数	税額	件数
	円	件	円	件	円	件	円	件
下田	96,374,100	2,890	563,277,300	15,399	659,651,400	18,289		
熱海	98,324,600	3,078	1,001,824,400	27,179	1,100,149,000	30,257		
沼津	774,820,900	23,204	8,343,354,700	227,602	9,118,175,600	250,806		
富士	544,103,900	15,717	5,207,565,000	140,257	5,751,668,900	155,974		
静岡	1,468,283,300	50,824	9,509,315,800	277,798	10,977,599,100	328,622		
藤枝	804,785,100	24,250	5,428,146,700	147,850	6,232,931,800	172,100		
磐田	860,701,400	25,567	5,998,176,900	162,567	6,858,878,300	188,134		
浜松	1,407,877,000	44,885	11,223,765,500	311,563	12,631,642,500	356,448		
計	6,055,270,300	190,415	47,275,426,300	1,310,215	53,330,696,600	1,500,630		
前年同期	6,225,939,300	194,477	47,572,215,300	1,310,286	53,798,154,600	1,504,763		
前年対比	% 97.3	% 97.9	% 99.4	% 100.0	% 99.1	% 99.7		

区分 事務所	納 期 内 収 入 率							
	口座振替分		一般分		計		前年同期	
	税額	件数	税額	件数	税額	件数	税額	件数
	%	%	%	%	%	%	%	%
下田	97.9	98.2	86.3	87.6	88.0	89.3	87.1	88.0
熱海	98.8	98.9	86.2	87.2	87.3	88.3	85.5	86.6
沼津	98.1	98.3	86.0	87.3	87.1	88.3	86.1	87.2
富士	98.0	98.1	86.2	87.5	87.4	88.5	86.1	87.2
静岡	99.0	99.2	89.8	91.3	91.1	92.5	89.8	91.3
藤枝	98.0	98.1	87.2	88.2	88.6	89.6	88.9	89.9
磐田	97.8	97.9	87.0	87.9	88.3	89.2	88.1	89.1
浜松	98.7	98.8	88.0	89.0	89.2	90.3	88.0	89.1
計	98.4	98.6	87.5	88.8	88.8	90.0	87.9	89.1
前年同期	98.1	98.3	86.6	87.8	87.9	89.1	-	-

納 期 内 収 入					
口 座 振 替 分		一 般 分		計	
税 額	件 数	税 額	件 数	税 額	件 数
円	件	円	件	円	件
94,394,600	2,839	486,179,100	13,485	580,573,700	16,324
97,109,600	3,044	863,350,250	23,687	960,459,850	26,731
760,250,800	22,809	7,179,349,000	198,725	7,939,599,800	221,534
533,451,500	15,426	4,491,503,805	122,681	5,024,955,305	138,107
1,453,664,800	50,435	8,542,944,680	253,583	9,996,609,480	304,018
788,649,500	23,799	4,732,084,040	130,425	5,520,733,540	154,224
841,350,900	25,031	5,216,361,598	142,878	6,057,712,498	167,909
1,388,872,600	44,364	9,872,845,410	277,419	11,261,718,010	321,783
5,957,744,300	187,747	41,384,617,883	1,162,883	47,342,362,183	1,350,630
6,104,759,500	191,107	41,183,185,504	1,149,811	47,287,945,004	1,340,918
%	%	%	%	%	%
97.6	98.2	100.5	101.1	100.1	100.7

(参考) 自動車税コンビニ・スマートフォン決済アプリ収納 (納期内収納状況)

区分 事務所	調 定 A		コンビニ収納 B		スマートフォン決済アプリ収納 C	
	税 額	件 数	税 額	件 数	税 額	件 数
	円	件				
下 田	659,651,400	18,289	274,464,400	7,494	25,964,100	699
熱 海	1,100,149,000	30,257	504,415,350	13,749	41,852,400	1,108
沼 津	9,118,175,600	250,806	4,011,393,550	108,563	530,105,200	14,229
富 士	5,751,668,900	155,974	2,588,173,675	69,820	320,581,500	8,524
静 岡	10,977,599,100	328,622	3,586,892,050	98,199	604,378,500	16,120
藤 枝	6,232,931,800	172,100	2,548,514,590	69,053	423,606,600	11,280
磐 田	6,858,878,300	188,134	3,119,724,950	84,574	409,201,800	10,897
浜 松	12,631,642,500	356,448	5,432,022,740	148,604	745,234,200	20,048
計	53,330,696,600	1,500,630	22,065,601,305	600,056	3,100,924,300	82,905
前年同期	53,798,154,600	1,504,763	22,801,833,900	615,215	1,647,131,000	43,651
前年対比	% 99.1	% 99.7	% 96.8	% 97.5	% 188.3	% 189.9

コンビニ収納率				スマートフォン決済アプリ収納率			
B/A		前年同期		C/A		前年同期	
税 額	件 数	税 額	件 数	税 額	件 数	税 額	件 数
%	%	%	%	%	%	%	%
41.6	41.0	41.3	40.6	3.9	3.8	2.3	2.2
45.8	45.4	45.4	44.9	3.8	3.7	2.3	2.2
44.0	43.3	45.6	44.8	5.8	5.7	2.8	2.8
45.0	44.8	46.6	46.2	5.6	5.5	2.9	2.8
32.7	29.9	33.2	30.3	5.5	4.9	3.0	2.7
40.9	40.1	41.8	40.9	6.8	6.6	3.7	3.6
45.5	45.0	46.2	45.6	6.0	5.8	3.1	3.1
43.0	41.7	44.1	42.7	5.9	5.6	3.1	2.9
41.4	40.0	42.4	40.9	5.8	5.5	3.1	2.9
42.4	40.9	-	-	3.1	2.9	-	-
-	-	-	-	-	-	-	-

3 県税の収入状況

区 分	調 定		収 入		収 入 の				
	税 額	件 数	税 額	件 数	納 期 内 収 入				納 期 税 額
					税 額	件 数	収入率		
							税額	件数	
千円	件	千円	件	千円	件	%	%	千円	
法人県民税	8,132,804	112,757	8,115,165	112,081	7,831,024	102,868	96.3	91.2	284,141
県民税利子割	650,743	10,495	650,743	10,495	650,743	10,495	100.0	100.0	0
県民税配当割	5,578,380	8,815	5,578,380	8,815	5,578,378	8,813	100.0	100.0	2
県民税株式等 譲渡所得割	7,954,950	773	7,954,950	773	7,954,655	772	100.0	100.0	295
個人事業税	6,398,430	73,433	6,325,448	72,846	5,815,667	65,758	90.9	89.5	509,781
法人事業税	128,495,803	56,260	128,437,474	56,017	124,716,942	51,252	97.1	91.1	3,720,532
地方消費税譲渡割	80,830,274	-	80,830,274	-	80,830,274	-	100.0	-	-
地方消費税貨物割	21,757,014	-	21,757,014	-	21,757,014	-	100.0	-	-
不動産取得税	11,367,688	44,234	11,242,293	43,455	10,596,569	39,543	93.2	89.4	645,724
県たばこ税	3,927,315	2,204	3,927,315	2,204	3,927,295	2,201	100.0	99.9	20
ゴルフ場利用税	2,481,963	1,104	2,481,963	1,104	2,474,647	1,098	99.7	99.5	7,316
軽油引取税	37,646,327	3,407	37,646,327	3,407	22,535,390	3,314	59.9	97.3	15,110,937
自動車税環境性能割	2,943,895	56,477	2,943,895	56,477	2,943,416	56,466	100.0	100.0	479
自動車税種別割	52,890,887	1,605,457	52,775,110	1,602,232	47,652,039	1,461,511	90.1	91.0	5,123,071
鉱 区 税	4,163	55	4,163	55	4,163	55	100.0	100.0	-
固定資産税	0	0	0	0	0	0	-	-	-
核燃料税	1,240,416	4	1,240,416	4	1,240,416	4	100.0	100.0	-
狩 獵 税	36,118	5,088	36,118	5,088	36,118	5,088	100.0	100.0	-
自動車取得税(旧法分)	-	-	-	-	-	-	-	-	-
軽油引取税(旧法分)	-	-	-	-	-	-	-	-	-
計	372,337,170	1,980,563	371,947,048	1,975,053	346,544,750	1,809,238	93.1	91.3	25,402,298
滞納繰越分	3,947,145	12,500	3,508,043	4,355	-	-	-	-	3,508,043
合 計	376,284,315	1,993,063	375,455,091	1,979,408	346,544,750	1,809,238	92.1	90.8	28,910,341

(注)個人県民税は除く。

内 訳			納 期 後 収 入 の 処 分 別 収 入 内 訳									
後 収 入			財 産 差 押		交 付 要 求		徴 収 猶 予		徴 収 嘱 託		そ の 他	
件 数	収 入 率		税 額	件 数	税 額	件 数	税 額	件 数	税 額	件 数	税 額	件 数
	税 額	件 数										
件	%	%	千 円	件	千 円	件	千 円	件	千 円	件	千 円	件
9,213	3.5	8.2	3,754	113	77	4	-	-	-	-	280,310	9,096
0	0.0	0.0	-	-	-	-	-	-	-	-	0	0
2	0.0	0.0	-	-	-	-	-	-	-	-	2	2
1	0.0	0.1	-	-	-	-	-	-	-	-	295	1
7,088	8.0	9.7	16,045	183	229	8	-	-	-	-	493,507	6,897
4,765	2.9	8.5	6,986	53	0	0	-	-	-	-	3,713,546	4,712
-	-	-	-	-	-	-	-	-	-	-	-	-
-	-	-	-	-	-	-	-	-	-	-	-	-
3,912	5.7	8.8	10,700	77	1,427	2	1,671	55	-	-	631,926	3,778
3	0.0	0.1	-	-	-	-	-	-	-	-	20	3
6	0.3	0.5	-	-	-	-	-	-	-	-	7,316	6
93	40.1	2.7	-	-	-	-	15,106,236	89	-	-	4,701	4
11	0.0	0.0	-	-	-	-	-	-	-	-	479	11
140,721	9.7	8.8	93,021	1,708	518	11	-	-	-	-	5,029,532	139,002
-	-	-	-	-	-	-	-	-	-	-	-	-
-	-	-	-	-	-	-	-	-	-	-	-	-
-	-	-	-	-	-	-	-	-	-	-	-	-
-	-	-	-	-	-	-	-	-	-	-	-	-
-	-	-	-	-	-	-	-	-	-	-	-	-
165,815	6.8	8.4	130,506	2,134	2,251	25	15,107,907	144	-	-	10,161,634	160,512
4,355	88.9	35.7	38,612	845	1,514	43	2,934,523	291	-	-	533,394	3,176
170,170	7.7	8.6	169,118	2,979	3,765	68	18,042,430	435	-	-	10,695,028	163,688

4 財務事務所別収入未済額処理状況

区 分	下 田		熱 海		沼 津		富 士		
	税 額	件 数	税 額	件 数	税 額	件 数	税 額	件 数	
	千円	件	千円	件	千円	件	千円	件	
収 入 未 済 額	55,908	121	242,302	376	924,184	2,672	492,369	1,145	
個 人 県 民 税	50,661	-	189,641	-	750,738	-	438,501	-	
納 期 限 未 到 来	0	0	0	0	0	0	0	0	
処 理 済 分 の 内 訳	徴 収 猶 予	309	5	735	3	20,571	72	2,404	18
	滞 納 処 分 の 執 行 停 止	1,698	46	22,977	164	53,682	1,295	17,828	447
	財 産 差 押	204	6	16,397	80	3,457	93	902	23
	換 価 猶 予	60	1	806	6	15,109	64	106	3
	交 付 要 求 参 加 差 押	0	0	1,296	16	10,427	81	197	7
	証 券 受 託 納 付 誓 約	0	0	1,102	8	24,423	147	962	24
	徴 収 嘱 託	0	0	0	0	0	0	0	0
催 告 中 の も の	2,976	63	9,348	99	45,777	920	31,469		

静岡県		藤枝市		磐田市		浜松市		計	
税額	件数	税額	件数	税額	件数	税額	件数	税額	件数
千円	件	千円	件	千円	件	千円	件	千円	件
385,345	1,769	481,531	963	632,562	1,272	672,353	3,220	3,886,554	11,538
224,132	-	435,276	-	575,302	-	481,790	-	3,146,042	-
0	0	0	0	0	0	0	0	0	0
31,342	132	8,457	90	5,773	39	10,461	69	80,052	428
23,471	603	15,390	469	17,503	461	28,935	855	181,484	4,340
27,256	35	1,419	15	4,686	40	25,512	298	79,832	590
12,600	21	0	0	1,648	23	23,599	10	53,927	128
726	15	125	1	667	25	1,453	27	14,890	172
0	0	0	0	1,510	22	0	0	27,997	201
0	0	0	0	0	0	0	0	0	0
65,818	963	20,864	388	25,473	662	100,603	1,961	302,330	5,679

5 県税関係の税外収入徴収実績調

(単位：円)

区分	県 税 関 係				
	延滞金	加算金 計	過少申告加算金	不申告加算金	重加算金
下 田	4,670,582	3,358	0	3,358	0
熱 海	10,343,554	0	0	0	0
沼 津	82,048,672	24,168,483	1,652,235	1,449,921	21,066,327
富 士	33,293,476	0	0	0	0
静 岡	33,178,136	34,058,874	5,740,270	961,172	27,357,432
藤 枝	49,037,530	0	0	0	0
磐 田	54,488,838	0	0	0	0
浜 松	78,915,099	23,598,926	3,575,310	994,725	19,028,891
本 庁	-	-	-	-	-
計	345,975,887	81,829,641	10,967,815	3,409,176	67,452,650

区分	地方法人特別税・特別法人事業税関係					督促 手数料	滞 処 分 納 費
	延滞金	加算金 計	過少申告加算金	不申告加算金	重加算金		
下 田	38,066	1,242	0	1,242	0	-	0
熱 海	0	0	0	0	0	-	11,800
沼 津	10,219,717	9,577,517	317,265	539,079	8,721,173	-	1,684,000
富 士	0	0	0	0	0	-	0
静 岡	5,723,683	13,071,326	1,268,130	385,728	11,417,468	-	523,600
藤 枝	0	0	0	0	0	-	0
磐 田	0	0	0	0	0	-	0
浜 松	5,563,578	8,713,474	266,190	226,575	8,220,709	-	22,020
本 庁	-	-	-	-	-	-	-
計	21,545,044	31,363,559	1,851,585	1,152,624	28,359,350	-	2,241,420

第4 県税等の課税標準等に関する調

1 県民税に関する調

(1) 個人県民税

区 分	課税人員				調	
	均等割のみ を納める者 ①	所得割のみ を納める者 ②	均等割と所得 割を納める者 ③	計 ①+②+③	本年度に市町が 課税した額 ④	④のうち翌年度の 収入となるべき額 ⑤
県 計	184,006	15,579	1,838,582	2,038,167	111,500,143,276	13,612,074,952
市 計	165,631	14,900	1,730,617	1,911,148	103,467,920,659	12,635,676,452
町 計	18,375	679	107,965	127,019	8,032,222,617	976,398,500
1 静岡市	24,895	4,208	369,283	398,386	14,652,456,407	1,744,801,900
2 浜松市	31,228	2,025	390,338	423,591	16,568,532,746	2,032,234,885
3 沼津市	7,450	1,497	93,962	102,909	7,465,716,720	897,446,300
4 熱海市	8,722	54	16,990	25,766	1,313,368,681	132,228,800
5 三島市	3,779	617	53,364	57,760	4,581,552,310	572,492,800
6 富士宮市	6,343	0	64,823	71,166	4,664,507,465	569,840,706
7 伊東市	12,308	125	30,288	42,721	1,894,902,198	192,150,700
8 島田市	5,254	193	48,066	53,513	3,313,010,530	415,783,900
9 富士市	8,567	1,882	125,842	136,291	9,956,150,020	1,240,609,600
10 磐田市	7,070	19	85,924	93,013	6,234,787,100	773,028,200
11 焼津市	6,321	176	69,169	75,666	4,880,269,999	603,733,800
12 掛川市	6,047	717	58,602	65,366	4,407,594,280	548,278,000
13 藤枝市	7,034	938	70,188	78,160	5,306,381,800	663,669,600
14 御殿場市	3,840	446	46,552	50,838	3,665,726,866	456,913,825
15 御前崎市	1,851	206	16,202	18,259	1,102,564,630	136,271,500
16 袋井市	4,199	575	43,901	48,675	3,169,519,130	404,579,800
17 下田市	1,805	35	9,294	11,134	575,534,942	64,728,878
18 裾野市	3,407	323	25,732	29,462	2,045,621,640	257,387,400
19 湖西市	3,437	113	29,841	33,391	2,255,409,095	281,715,458
20 伊豆市	3,939	138	13,598	17,675	806,491,050	92,781,000
21 菊川市	2,366	42	24,112	26,520	1,611,109,600	201,034,800
22 伊豆の国市	3,093	287	22,755	26,135	1,586,726,710	187,751,200
23 牧之原市	2,676	284	21,791	24,751	1,409,986,740	166,213,400
24 東伊豆町	3,337	12	5,112	8,461	283,633,300	28,189,200
25 河津町	890	12	2,939	3,841	174,984,800	18,912,600
26 南伊豆町	1,378	9	3,098	4,485	167,336,300	17,887,100
27 松崎町	678	6	2,416	3,100	129,580,100	14,358,700
28 西伊豆町	1,026	23	2,892	3,941	156,169,800	17,517,200
29 函南町	3,395	150	17,983	21,528	1,256,893,620	148,181,600
30 清水町	1,558	64	16,139	17,761	1,288,873,787	157,799,100
31 長泉町	1,692	180	21,569	23,441	2,136,064,100	273,397,800
32 小山町	1,143	110	9,272	10,525	685,909,750	84,708,500
33 吉田町	1,651	84	15,245	16,980	1,035,079,690	129,185,300
34 川根本町	430	5	2,832	3,267	163,055,270	18,569,600
35 森町	1,197	24	8,468	9,689	554,642,100	67,691,800

(単位：人、円、%)

定 額		収入額 ⑧	収入率 ⑧/⑦	(参考) 滞納繰越分		
前年度課税額のうち本年度の収入となるべき額 ⑥	合 計 ④ - ⑤ + ⑥ = ⑦			調 定 収 入 収入率 ⑨ ⑩ ⑩/⑨		
13,927,579,572	111,815,647,896	110,744,928,567	99.0	3,705,980,461	1,231,421,250	33.2
12,931,863,272	103,764,107,479	102,784,045,470	99.1	3,400,890,195	1,136,918,358	33.4
995,716,300	8,051,540,417	7,960,883,097	98.9	305,090,266	94,502,892	31.0
1,760,767,300	14,668,421,807	14,559,757,341	99.3	288,852,816	126,840,821	43.9
2,076,270,803	16,612,568,664	16,459,865,975	99.1	580,517,875	198,464,186	34.2
916,216,900	7,484,487,320	7,404,022,445	98.9	278,501,870	83,051,842	29.8
140,590,888	1,321,730,769	1,289,791,181	97.6	101,534,834	26,131,466	25.7
577,096,200	4,586,155,710	4,558,241,262	99.4	106,570,780	36,076,731	33.9
585,102,553	4,679,769,312	4,632,859,086	99.0	220,783,172	64,431,226	29.2
195,544,600	1,898,296,098	1,867,263,986	98.4	110,968,118	43,171,997	38.9
424,509,600	3,321,736,230	3,302,971,499	99.4	75,323,917	25,452,832	33.8
1,253,534,700	9,969,075,120	9,866,928,074	99.0	268,791,113	100,949,018	37.6
803,317,100	6,265,076,000	6,216,113,404	99.2	187,807,872	55,366,231	29.5
608,120,000	4,884,656,199	4,833,628,278	99.0	161,791,399	62,481,896	38.6
569,720,500	4,429,036,780	4,382,017,297	98.9	150,351,272	45,374,175	30.2
672,919,200	5,315,631,400	5,276,514,240	99.3	140,656,854	43,865,498	31.2
467,972,561	3,676,785,602	3,654,201,976	99.4	90,586,549	30,801,841	34.0
143,648,000	1,109,941,130	1,098,551,132	99.0	39,243,691	14,577,267	37.1
422,438,700	3,187,378,030	3,146,154,566	98.7	192,231,613	52,914,668	27.5
64,704,143	575,510,207	568,404,971	98.8	27,330,373	8,304,410	30.4
270,536,600	2,058,770,840	2,041,267,899	99.1	73,440,484	19,906,142	27.1
302,778,558	2,276,472,195	2,255,176,026	99.1	68,391,582	23,336,345	34.1
97,498,000	811,208,050	804,325,823	99.2	45,295,395	17,399,825	38.4
211,544,500	1,621,619,300	1,600,895,184	98.7	62,232,280	18,433,565	29.6
192,313,800	1,591,289,310	1,566,202,021	98.4	65,390,565	20,023,942	30.6
174,718,066	1,418,491,406	1,398,891,804	98.6	64,295,771	19,562,434	30.4
28,634,600	284,078,700	279,568,664	98.4	16,741,431	5,292,987	31.6
18,471,400	174,543,600	172,565,359	98.9	5,976,192	2,470,785	41.3
17,907,100	167,356,300	165,886,484	99.1	3,734,130	1,626,115	43.5
15,172,700	130,394,100	129,649,445	99.4	2,351,131	920,595	39.2
18,239,400	156,892,000	155,745,189	99.3	2,116,713	866,187	40.9
150,008,200	1,258,720,220	1,236,834,540	98.3	84,056,680	23,886,657	28.4
161,557,700	1,292,632,387	1,275,793,489	98.7	67,270,049	20,954,911	31.2
275,969,300	2,138,635,600	2,120,378,232	99.1	55,319,303	14,506,261	26.2
85,649,300	686,850,550	684,101,076	99.6	16,672,348	4,163,108	25.0
133,342,200	1,039,236,590	1,021,696,582	98.3	39,467,310	15,794,461	40.0
19,647,500	164,133,170	163,063,097	99.3	2,199,088	928,930	42.2
71,116,900	558,067,200	555,600,940	99.6	9,185,891	3,091,895	33.7

(2) 法人県民税

区分	確定法人税割額						確定法人税割額に対応する前年度分の中間申告額	
	事業年度数			税 額			事業年度数	税 額 ③
	確定申告の あったもの	うち 決定した もの	確定申告の ないもの	確定申告の あったもの ①	うち 決定した もの	確定申告の ないもの ②		
				千円	千円	千円		千円
普通法人 〔分割法人〕 〔本県本店分〕 〔他県本店分〕 県内法人 計 ① 特別法人 ② 公益法人等 ③ 寮等のみを有する法人④ 人格なき社団等 ⑤ 清算法人 ⑥ 特定信託・法人課税信託⑦	2,463	2	2	839,925	-	4,582	702	225,940
	9,054	-	18	1,794,477	-	1,637	3,665	781,965
	66,476	148	30	994,082	50	1,004	9,105	270,320
	77,993	150	50	3,628,484	50	7,223	13,472	1,278,225
	1,269	3	1	75,335	-	-	-	-
	1,581	22	-	8,429	1	-	-	-
	495	-	-	621	-	-	-	-
	1,304	1	-	224	-	-	9	110
	10	-	-	34	-	-	1	3
	合計	82,652	176	51	3,713,127	51	7,223	13,482
①+②+③+④+⑤+⑥+⑦								

区分	均 等 割 額							合計 (調定額) ⑩ + ⑪	当該年 度に発 生した 歳出 付 ⑫	⑫のうち 利子割に かかる額 ⑬	⑬の 件数
	納 税 義 務 者 数						調定額 ⑪				
	総数	資 本 金 等 の 額									
			50億円超	10億円超 50億円 以下	1億円超 10億円以下	1,000万 円超 1億円 以下	左記 以外	千円	千円	千円	千円
普通法人 〔分割法人〕 〔本県本店分〕 〔他県本店分〕 県内法人 計 ① 特別法人 ② 公益法人等 ③ 寮等のみを有する法人④ 人格なき社団等 ⑤ 清算法人 ⑥ 特定信託・法人課税信託⑦	2,445	26	64	206	817	1,332	171,520	1,105,004			
	8,951	1,018	778	1,742	2,805	2,608	1,905,590	3,842,972			
	65,713	18	47	444	6,900	58,304	1,734,551	2,857,861			
	77,109	1,062	889	2,392	10,522	62,244	3,811,661	7,805,837	113,681	2	7
	1,246	10	26	66	347	797	66,990	143,541			
	3,352	1	-	-	2	3,349	44,838	53,657			
	1,043	43	24	101	376	499	101,521	101,521			
	490	-	-	-	3	487	10,782	11,451			
	1,058	-	1	-	77	980	16,484	16,764			
	合計	84,298	1,116	940	2,559	11,327	68,356	4,052,276	8,132,804	113,681	2
①+②+③+④+⑤+⑥+⑦											

確定申告が翌年度になる中間申告額		確定申告期限が翌年度となる見込納付額		既還付請求 利子割額が 過大である 場合の 納付額 ⑥	中間納付 額の歳出 還付金 ⑦	現事業年度 分調定額 ①+②-③ +④+⑤+ ⑥+⑦ ⑧	過事業 年度分 調定額 ⑨	法人税割 調定額 ⑧+⑨ ⑩
事業 年度数	税 額 ④	事業 年度数	税 額 ⑤					
	千円		千円	千円	千円	千円		千円
731	245,826	9	14,232	-	28,391	907,016	26,468	933,484
3,736	633,230	112	56,114	-	209,560	1,913,053	24,329	1,937,382
9,868	308,700	17	8,530	-	48,496	1,090,492	32,818	1,123,310
14,335	1,187,756	138	78,876	-	286,447	3,910,561	83,615	3,994,176
-	-	1	124	-	-	75,459	1,092	76,551
-	-	-	-	-	-	8,429	390	8,819
-	-	-	-	-	-	621	48	669
4	49	-	-	-	114	277	3	280
1	2	-	-	-	-	33	-	33
14,340	1,187,807	139	79,000	-	286,561	3,995,380	85,148	4,080,528

- (注) 1. 当該年度において調定したものについて①から⑧までは現事業年度分、⑨については過事業年度分、⑩については現事業年度分及び過事業年度分の合計額について作成した。
2. 「確定法人税割額」欄は、現事業年度分（令和3年2月1日から令和4年1月31日までの間に終了する事業年度分で令和4年3月31日までに申告書の提出があったものをいう。）にかかる確定申告税額の総額（修正申告、更生又は決定額を含む。）である。
3. 「事業年度数」欄は、1年、6ヶ月等の事業年度区分にかかわらず、それぞれ事業年度ごとに1件としたが、「確定法人税割額」欄の事業年度において、確定申告、修正申告、更生又は決定の処理がなされたものについては、その最終の段階で1件とした。
4. 「中間納付額の歳出還付額」欄は、現実に還付したか否かを問わず、還付が確定した額である。
5. 「納税義務者数」は、当該年度中に確定申告したもの及び決定したものの合計である。
なお、当該年度中に同一法人について、2以上の事業年度分について確定申告又は決定があった場合は、これを通じて1とした。
6. 「当該年度に発生した歳出還付額」欄は、現実に還付したか否かを問わず、還付が確定した額で⑦の金額を除外した。
7. 「清算法人」の「予納分」は、中間申告と同様の取扱いにより記載した。
8. 調定額及び歳出還付額は、還付未済相当額は含めていない。

(3) 利子割県民税

ア 利子割額に関する調

(単位：円)

種 類		税 額	課 税 支 払 額	非課税支払額	左 の う ち 非 居 住 者 に 係 る 額
公 社 債 利 子 等	特定公社債以外の公社債の利子	6,388,776	127,779,726	45,000	0
	銀行預金利子	381,785,918	7,718,295,078	360,255,045	339,641
	銀行以外の金融機関の預貯金利子	141,451,032	2,911,040,179	157,627,569	86,103
	勤務先預金等の利子	72,740,568	1,455,895,773	3,078,041	24,131
	合同運用信託の収益の分配	635,098	13,022,300	212,517	15,963
	公社債投資信託のうち公募公社債投資 信託以外の収益の分配	0	0	0	0
	郵便貯金利子	5,121	192,467	345	0
	国外一般公社債等の利子等 財形貯蓄契約に係る生命保険等の差益	130,000 4,607,243	2,600,000 93,316,980	0 6,159,685	0 0
私 募 公 社 債 等 の 運 用 投 資 信 託 等 の 収 益 の 分 配	私募公社債等運用投資信託の収益の分配	60,000	1,200,000	0	0
	特定目的信託の社債的受益証券の収益の分配	0	0	0	0
	国外私募公社債等運用投資信託等の収益の分配	0	0	0	0
金 融 類 似 商 品	懸賞金付預貯金等の懸賞金等	1,699,656	33,837,038		
	定期積金の給付補てん金	12,433,691	254,225,735		
	掛金の給付補てん金	0	0		
	抵当証券の利息	0	0		
	貴金属等の売戻し条件付売買契約の利益	0	0		
	外貨建預貯金等の為替差益	111	2,353		
	一時払養老保険・一時払損害保険等の差益	28,805,511	576,788,793		
小 計	42,938,969	864,853,919	213,306	0	
そ の 他	0	0	0	0	
合 計	650,742,725	13,188,196,422	527,591,508	465,838	

- (注) 1. この調は、令和3年度において課税したものについて、利子等の種類別に記載したものである。
2. 「税額」欄の「合計」は、決算統計における「道府県税の徴収実績」の現年課税分の調定額に一致するものである。
3. 「非課税支払額」欄には、地方税法第25条の2に規定する非居住者が支払を受ける利子等のほか、利子割が課されない次のものについて記載した。
- イ. 所得税法第10条第1項に規定する障害者等の少額預金の利子等及び租税特別措置法第4条第1項に規定する障害者等の少額公債の利子
- ロ. 租税特別措置法第4条の2第1項に規定する勤労者財産形成住宅貯蓄の利子等及び同法第4条の3第1項に規定する勤労者財産形成年金貯蓄の利子等
- ハ. 所得税法等の規定により非課税とされる当座預金の利子、こども銀行預金の利子等、オープン型の証券投資信託の収益の分配のうち一定のもの、公益信託の信託財産につき生ずる利子、納税準備預金の利子及び納税貯蓄組合預金の利子

イ 利子割額の特別徴収義務者に関する調べ

(単位：人、件)

区 分	特 別 徴 収 義 務 者 数	営 業 所 数
銀 行 等	18	69
信 用 金 庫 等	21	109
農 林 中 央 金 庫 等	27	269
証 券 会 社	24	24
保 険 会 社 等	28	28
社 内 預 金 実 施 企 業	26	34
そ の 他 の 金 融 機 関 等	36	36
合 計	180	569

- (注) 1. この調は、令和4年3月31日現在における利子割の特別徴収義務者数及びその営業所等の数について調査したものである。
2. 銀行等とは、日本銀行、都市銀行、外為専門銀行、地方銀行、信託銀行、長期信用銀行、ゆうちょ銀行及び外国銀行をいうものである。
3. 信用金庫等とは、信金中央金庫、信用金庫、商工組合中央金庫、全国信用共同組合連合会、信用組合、労働金庫連合会及び労働金庫をいうものである。
4. 農林中央金庫等とは、農林中央金庫、信用農業協同組合連合会、農業協同組合、信用漁業協同組合連合会及び全国共済農業協同組合連合会をいうものである。
5. 保険会社等とは、生命保険会社及び損害保険会社をいうものである。
6. その他の金融機関等とは、上記2～5及び証券会社、社内預金実施企業以外の金融機関等をいうものである。
7. 「営業所数」欄には、法第24条第8項に規定する営業所等のうち実際に特別徴収の事務を行うものの数をいうものである。

(4) 県民税配当割

(単位：千円、枚)

種 類	税 額	課 税 支 払 額	還付分支払額	非課税支払額	納入申告書数
上 場 株 式 等 の 配 当 等	1,776,455	35,534,000	-	30,384,603	-
公募証券投資信託の分配に係る配当等	88,682	1,775,696	-	12,088,123	-
特定投資法人の投資口の配当等	0	0	-	5	-
特定目的信託の社債的受益権の剰余金の配当のうち公募のもの	0	0	-	0	-
特定公社債の利子・特定口座外の割引債の償還金	36,873	737,766	-	1,296,006	-
源泉徴収選択口座内配当等	3,676,370	81,090,146	7,526,862	13,890,943	-
合 計	5,578,380	119,137,608	7,526,862	57,659,680	9,202

- (注) 1. この調は、令和3年度において課税したものについて、配当割の種類別に記載したものである。
2. 「税額」欄の合計は、決算統計における「都道府県の徴収実績」の現年課税分の調定額に一致するものである。
3. 「非課税支払額」欄には、配当割が課税されないもの又はこれを免除されているものについて記載した。
4. 「納入申告書数」欄は、納入申告書の提出のあった枚数を、延べ数で「合計」欄に記載したものである。
5. 当該税は、平成16年1月1日から適用開始された。なお、種類中の「公募証券投資信託の収益の分配に係る配当等」については、利子割県民税中の「公募証券投資信託の収益の分配」及び「国外公募証券投資信託の収益の分配」（国外公募公社債投資信託を除く）を、「特定投資法人の投資口の配当等」については、同じく「特定投資法人の投資口の配当等」を引き継いだものである。（利子割県民税による課税は、平成15年12月末までの支払い分に係るものに適用）

(5) 県民税株式等譲渡所得割

(単位：千円、枚)

種 類	税 額	課 税 支 払 額	還付分支払額	非課税支払額	納入申告書数
特 定 株 式 等 譲 渡 所 得	7,954,950	207,651,331	48,545,857	0	782

- (注) 1. この調は、令和3年度において課税したものについて、配当割の種類別に記載したものである。
2. 「税額」欄の合計は、決算統計における「都道府県の徴収実績」の現年課税分の調定額に一致するものである。
3. 「還付分支払額」欄には、地方税法第71条の51第3項の規定により還付した金額を記載した。
4. 「非課税支払額」欄には、株式等譲渡所得割が課されないもの又はこれを免除されているものについて記載した。
5. 「納入申告書数」欄は、納入申告書の提出のあった枚数を、延べ数で「合計」欄に記載したものである。
6. 当該税は、平成16年1月1日から適用開始された。

2 事業税に関する調

(1) 個人事業税

ア 課税人員等の業種別内訳

種 別	課 税 人 員			所 得 金 額			事 業 主 控 除 額 ②	差引課税 所得金額 ①-②	
	所得税 課税者	所得税 失格者	計	所 得 税 者 課 税 者	所 得 税 者 失 格 者	計 ①			
	人	人	人	千円	千円	千円	千円	千円	
第 一 種 事 業	物品販売業	2,719	148	2,867	15,743,431	581,100	16,324,531	8,217,664	8,106,867
	保険業	0	1	1	0	3,139	3,139	2,900	239
	金銭貸付業	7	0	7	58,826	0	58,826	20,300	38,526
	物品貸付業	49	2	51	286,456	6,726	293,182	146,692	146,490
	不動産貸付業	8,506	108	8,614	61,016,723	482,680	61,499,403	24,615,534	36,883,869
	製造業	1,597	88	1,685	9,192,724	363,411	9,556,135	4,842,284	4,713,851
	電気供給業	1	0	1	5,072	0	5,072	2,900	2,172
	土石採取業	0	0	0	0	0	0	0	0
	電気通信事業	1	0	1	8,467	0	8,467	2,900	5,567
	運送業	719	40	759	3,524,501	154,244	3,678,745	2,181,049	1,497,696
	運送取扱業	4	0	4	13,198	0	13,198	9,909	3,289
	船舶定係場業	0	0	0	0	0	0	0	0
	倉庫業	6	0	6	50,837	0	50,837	17,400	33,437
	駐車場業	287	1	288	1,556,475	3,442	1,559,917	813,698	746,219
	請負業	12,968	832	13,800	72,920,765	3,500,075	76,420,840	39,808,111	36,612,729
	印刷業	38	2	40	196,890	7,025	203,915	113,101	90,814
	出版業	2	0	2	18,548	0	18,548	5,800	12,748
	写真業	46	4	50	211,869	13,236	225,105	140,651	84,454
	席貸業	7	0	7	40,599	0	40,599	20,300	20,299
	旅館業	48	3	51	262,573	8,954	271,527	147,900	123,627
	料理店業	54	5	59	292,600	17,429	310,029	168,926	141,103
	飲食店業	1,260	118	1,378	6,037,691	479,778	6,517,469	3,944,015	2,573,454
	周旋業	109	3	112	736,827	12,626	749,453	324,800	424,653
	代理業	137	9	146	709,428	34,454	743,882	420,018	323,864
	仲立業	37	2	39	224,618	7,005	231,623	106,818	124,805
	問屋業	9	0	9	43,781	0	43,781	26,100	17,681
	両替業	0	0	0	0	0	0	0	0
公衆浴場業	5	0	5	17,497	0	17,497	14,500	2,997	
演劇興行業	0	0	0	0	0	0	0	0	
遊技場業	22	3	25	129,143	11,527	140,670	72,017	68,653	
遊覧所業	3	0	3	14,179	0	14,179	8,700	5,479	
商品取引業	0	0	0	0	0	0	0	0	
不動産売買業	42	1	43	339,778	3,497	343,275	124,700	218,575	
広告業	116	4	120	688,717	13,764	702,481	344,376	358,105	
興信所業	1	2	3	5,802	8,411	14,213	8,700	5,513	
案内業	8	0	8	85,389	0	85,389	22,959	62,430	
冠婚葬祭業	9	0	9	51,875	0	51,875	26,100	25,775	
小計	28,817	1,376	30,193	174,485,279	5,712,523	180,197,802	86,721,822	93,475,980	
第 二 種 事 業	畜産業	12	1	13	90,697	3,784	94,481	37,700	56,781
	水産業	7	0	7	44,757	0	44,757	20,300	24,457
	薪炭製造業	0	0	0	0	0	0	0	0
	小計	19	1	20	135,454	3,784	139,238	58,000	81,238
第 三 種 事 業	医業	335	0	335	3,455,496	0	3,455,496	961,593	2,493,903
	歯科医業	384	0	384	3,004,229	0	3,004,229	1,104,661	1,899,568
	薬剤師業	10	0	10	56,641	0	56,641	29,000	27,641
	あん摩等の事業	298	8	306	1,347,311	30,247	1,377,558	879,185	498,373
	獣医業	103	7	110	1,050,271	36,403	1,086,674	313,202	773,472
装蹄師業	4	1	5	29,202	4,564	33,766	14,500	19,266	

第 三 種 事 業	弁護士業	320	7	327	3,825,335	31,609	3,856,944	947,575	2,909,369
	司法書士業	249	8	257	2,494,706	35,718	2,530,424	740,951	1,789,473
	行政書士業	165	4	169	986,398	12,359	998,757	490,100	508,657
	公証人業	13	0	13	182,161	0	182,161	35,767	146,394
	弁理士業	18	1	19	252,525	6,657	259,182	54,375	204,807
	税理士業	818	3	821	9,103,967	17,420	9,121,387	2,375,102	6,746,285
	公認会計士業	87	0	87	888,075	0	888,075	249,159	638,916
	計理士業	0	0	0	0	0	0	0	0
	社会保険労務士業	236	5	241	1,842,062	22,094	1,864,156	691,168	1,172,988
	コンサルタント業	425	8	433	2,627,498	29,320	2,656,818	1,243,621	1,413,197
	設計監督者業	593	27	620	3,569,623	110,787	3,680,410	1,788,094	1,892,316
	不動産鑑定士業	32	0	32	497,768	0	497,768	92,800	404,968
	デザイン業	216	13	229	1,088,725	52,368	1,141,093	661,202	479,891
	諸芸師匠業	453	32	485	1,969,085	121,501	2,090,586	1,403,118	687,468
	理容業	233	59	292	1,006,219	219,591	1,225,810	841,243	384,567
	美容業	1,105	174	1,279	5,284,275	713,106	5,997,381	3,681,318	2,316,063
	クリーニング業	26	4	30	117,062	14,393	131,455	85,068	46,387
	公衆浴場業	0	0	0	0	0	0	0	0
	歯科衛生士業	0	0	0	0	0	0	0	0
	歯科技工士業	184	23	207	881,221	89,607	970,828	597,884	372,944
	測量士業	77	1	78	627,272	3,296	630,568	224,751	405,817
	土地家屋調査士業	223	7	230	1,846,158	32,119	1,878,277	666,517	1,211,760
	海事代理士業	2	0	2	6,710	0	6,710	5,800	910
印刷製版業	1	0	1	6,109	0	6,109	2,900	3,209	
小計	6,610	392	7,002	48,046,104	1,583,159	49,629,263	20,180,654	29,448,609	
合計	35,446	1,769	37,215	222,666,837	7,299,466	229,966,303	106,960,476	123,005,827	

- (注) 1. 令和2年及び令和3年中所得に対し課税したのものについて作成し、事業主控除による失格者については除外した。
2. 1人で2以上の業種を兼業するものについては、主たる業種に記載した。
3. 「所得金額」欄は、社会保険診療等に係る非課税所得分を控除した金額である。
4. 2以上の都道府県に分割する個人については、本県内に主たる事業所等の所在するものについて総額を記載した。

イ 事業専従者の内訳

区 分	青色申告			白色申告			計			
	納税者数	専従者数	給与額	納税者数	専従者数	控除額	納税者数	専従者数	給与(控除)額	
	人	人	千円	人	人	千円	人	人	千円	
第1種事業	9,352	10,940	23,003,953	410	429	334,567	9,762	11,369	23,338,520	
第2種事業	10	10	21,790	0	0	0	10	10	21,790	
第3種事業	あん摩業等以外	2,597	2,919	10,227,094	46	47	37,900	2,643	2,966	10,264,994
	あん摩業等	89	93	198,044	0	0	0	89	93	198,044
合計	12,048	13,962	33,450,881	456	476	372,467	12,504	14,438	33,823,348	

- (注) 1. 令和2年及び令和3年中の所得に対し課税したのものについて作成した。
2. 1人で2以上の業種を兼業するものについては、主たる業種に記載した。
3. 第3種事業中、あん摩業等とは、あん摩、マッサージ又は指圧、はり、きゅう業等標準税率3%の適用を受ける業種である。
4. 「納税者数」欄は、専従者控除を受けた納税者数である。
5. 2以上の都道府県に分割する個人については、本県内に主たる事業所等の所在するものについて総額を記載した。

ウ 所得階層別内訳

区 分	300万円以下		300万円超 310万円以下		310万円超 320万円以下		320万円超 330万円以下		
	人員	所得金額	人員	所得金額	人員	所得金額	人員	所得金額	
第1種事業	人	千円	人	千円	人	千円	人	千円	
	所得税課税者	931	2,729,852	865	2,614,099	830	2,598,169	828	2,668,954
	所得税失格者	88	255,989	95	289,750	83	261,314	67	217,401
	計	1,019	2,985,841	960	2,903,849	913	2,859,483	895	2,886,355
第2種事業	所得税課税者	1	2,909	1	3,087	0	0	0	0
	所得税失格者	0	0	0	0	0	0	0	0
	計	1	2,909	1	3,087	0	0	0	0
第3種事業 〔あ ん 摩 等 の 業 以 外 の も 〕	所得税課税者	220	640,841	180	545,963	207	647,535	171	549,752
	所得税失格者	25	73,880	29	88,516	13	41,122	22	70,552
	計	245	714,721	209	634,479	220	688,657	193	620,304
第3種事業 〔あ ん 摩 等 業 〕	所得税課税者	21	62,040	15	45,564	15	47,209	19	60,271
	所得税失格者	1	2,964	0	0	0	0	2	6,514
	計	22	65,004	15	45,564	15	47,209	21	66,785
小 計	267	779,725	224	680,043	235	735,866	214	687,089	
合 計	所得税課税者	1,173	3,435,642	1,061	3,208,713	1,052	3,292,913	1,018	3,278,977
	所得税失格者	114	332,833	124	378,266	96	302,436	91	294,467
	計	1,287	3,768,475	1,185	3,586,979	1,148	3,595,349	1,109	3,573,444

区 分	380万円超 390万円以下		390万円超 400万円以下		400万円超 500万円以下		500万円超 600万円以下		
	人員	所得金額	人員	所得金額	人員	所得金額	人員	所得金額	
第1種事業	人	千円	人	千円	人	千円	人	千円	
	所得税課税者	725	2,780,506	682	2,675,908	6,020	26,667,245	4,109	22,254,507
	所得税失格者	39	150,275	50	196,513	398	1,758,402	203	1,091,681
	計	764	2,930,781	732	2,872,421	6,418	28,425,647	4,312	23,346,188
第2種事業	所得税課税者	0	0	0	0	1	4,204	5	26,956
	所得税失格者	0	0	0	0	0	0	0	0
	計	0	0	0	0	1	4,204	5	26,956
第3種事業 〔あ ん 摩 等 の 業 以 外 の も 〕	所得税課税者	160	612,752	144	563,993	1,116	4,970,962	683	3,717,766
	所得税失格者	10	38,466	19	75,081	109	487,385	42	226,590
	計	170	651,218	163	639,074	1,225	5,458,347	725	3,944,356
第3種事業 〔あ ん 摩 等 業 〕	所得税課税者	13	50,077	11	43,622	57	252,285	33	178,675
	所得税失格者	0	0	0	0	5	21,964	0	0
	計	13	50,077	11	43,622	62	274,249	33	178,675
小 計	183	701,295	174	682,696	1,287	5,732,596	758	4,123,031	
合 計	所得税課税者	898	3,443,335	837	3,283,523	7,194	31,894,696	4,830	26,177,904
	所得税失格者	49	188,741	69	271,594	512	2,267,751	245	1,318,271
	計	947	3,632,076	906	3,555,117	7,706	34,162,447	5,075	27,496,175

- (注) 1. 令和2年及び令和3年中の所得に対し課税したものについて作成した。
 2. 1人で2以上の業種を兼業するものについては、主たる業種に記載した。
 3. 所得階層区分の所得金額は、事業主控除前の年所得金額である。なお、中途開廃業者については、その所得を年所得に換算にした額に相当する所得区分欄に人員及び実額を記載した。

330万円超 340万円以下		340万円超 350万円以下		350万円超 360万円以下		360万円超 370万円以下		370万円超 380万円以下	
人員	所得金額	人員	所得金額	人員	所得金額	人員	所得金額	人員	所得金額
人	千円	人	千円	人	千円	人	千円	人	千円
854	2,836,123	805	2,760,957	739	2,605,478	768	2,794,569	750	2,792,270
52	174,405	78	269,392	44	155,414	54	197,000	49	183,926
906	3,010,528	883	3,030,349	783	2,760,892	822	2,991,569	799	2,976,196
2	6,713	0	0	1	3,533	0	0	0	0
0	0	0	0	0	0	0	0	1	3,784
2	6,713	0	0	1	3,533	0	0	1	3,784
156	522,845	174	596,165	152	538,486	146	528,810	137	513,674
17	56,845	14	48,420	31	110,180	18	65,657	21	78,852
173	579,690	188	644,585	183	648,666	164	594,467	158	592,526
15	50,128	9	31,095	15	51,871	15	54,667	17	63,749
1	3,369	0	0	0	0	0	0	0	0
16	53,497	9	31,095	15	51,871	15	54,667	17	63,749
189	633,187	197	675,680	198	700,537	179	649,134	175	656,275
1,027	3,415,809	988	3,388,217	907	3,199,368	929	3,378,046	904	3,369,693
70	234,619	92	317,812	75	265,594	72	262,657	71	266,562
1,097	3,650,428	1,080	3,706,029	982	3,464,962	1,001	3,640,703	975	3,636,255

600万円超 700万円以下		700万円超 1,000万円以下		1,000万円超		合 計	
人員	所得金額	人員	所得金額	人員	所得金額	人員	所得金額
人	千円	人	千円	人	千円	人	千円
2,803	17,985,521	4,188	34,012,727	2,920	43,708,394	28,817	174,485,279
52	320,799	18	138,529	6	51,733	1,376	5,712,523
2,855	18,306,320	4,206	34,151,256	2,926	43,760,127	30,193	180,197,802
2	12,306	2	18,140	4	57,606	19	135,454
0	0	0	0	0	0	1	3,784
2	12,306	2	18,140	4	57,606	20	139,238
534	3,434,143	932	7,698,139	1,196	20,587,765	6,308	46,669,591
11	71,448	2	15,354	0	0	383	1,548,348
545	3,505,591	934	7,713,493	1,196	20,587,765	6,691	48,217,939
24	153,772	14	114,772	9	116,716	302	1,376,513
0	0	0	0	0	0	9	34,811
24	153,772	14	114,772	9	116,716	311	1,411,324
569	3,659,363	948	7,828,265	1,205	20,704,481	7,002	49,629,263
3,363	21,585,742	5,136	41,843,778	4,129	64,470,481	35,446	222,666,837
63	392,247	20	153,883	6	51,733	1,769	7,299,466
3,426	21,977,989	5,156	41,997,661	4,135	64,522,214	37,215	229,966,303

- 第3種事業中、あん摩業等とは、あん摩、マッサージ又は指圧、はり、きゅう業等標準税率3%の適用を受ける業種である。
- 2以上の都道府県に分割する個人については、本県内に主たる事業所等の所在するものについて総額を記載した。

エ 個人事業税の減免状況

区 分		人 員	所 得 金 額	減 免 額
		人	千円	千円
第1種事業	天災による者	2	11,631	146
	公私の扶助を受ける者	0	0	0
	その他	31	227,981	3,508
	計	33	239,612	3,654
第2種事業	天災による者	0	0	0
	公私の扶助を受ける者	0	0	0
	その他	2	20,160	559
	計	2	20,160	559
第3種事業 あん摩業等以外のもの	天災による者	0	0	0
	公私の扶助を受ける者	0	0	0
	その他	11	164,584	3,317
	計	11	164,584	3,317
業 あん摩業等	天災による者	0	0	0
	公私の扶助を受ける者	0	0	0
	その他	0	0	0
	計	0	0	0
合 計	天災による者	2	11,631	146
	公私の扶助を受ける者	0	0	0
	その他	44	412,725	7,384
	計	46	424,356	7,530

- (注) 1. 令和3年度において減免したものについて作成した。
 2. 「所得金額」欄は、減免の取扱いを受けた者の事業主控除前の所得金額を記載した。
 3. 2以上の都道府県に分割する個人については、本県内に主たる事業所等の所在するものについて総額を記載した。

(2) 法人事業税

ア 事業税額等

区 分	現 事 業 年 度 分								
	確 定 額								
	事 業 年 度 数		所得（収入） 金 額	税 額		確定申告及び決定 のない中間申告			
	確定申告が あったもの	うち決 したの も		確定申告が あったもの ①	うち決 したの も	事 業 年 度 数	税 額 ②		
		千円	千円	千円		千円			
所得課税分（外形対象法人分を除く） 普通法人	分割法人	本県本店分	2,260	2	112,747,253	8,151,407	-	1	14
		他県本店分	6,409	-	166,513,502	12,146,864	-	10	2,151
	県内法人	64,841	148	402,895,158	26,306,528	1,284	30	31,805	
	小計 ④	73,510	150	682,155,913	46,604,799	1,284	41	33,970	
	特別法人 ⑤	2,788	3	48,881,270	2,482,358	6	1	1	
	公益法人等 ⑥	1,688	4	4,562,602	285,016	27	-	-	
	人格なき団体等 ⑦	491	-	392,328	16,184	-	-	-	
	清算法人 ⑧	1,305	-	131,608	6,784	-	-	-	
	特定信託・法人課税信託 ⑨	10	-	18,245	883	-	-	-	
	計 ④+⑤+⑥+⑦+⑧+⑨ ⑩	79,792	157	736,141,966	49,396,024	1,317	42	33,971	
	収入金額課税分 ⑪	1,418	-	-	7,534,362	-	5	85	
	標準課税の特例による課税分 ⑫	-	-	-	-	-	-	-	
	外形対象法人分 ⑬	2,851	-	-	60,099,247	-	9	88,691	
	事業税計 ⑩+⑪+⑫+⑬ ⑭	84,061	157	-	117,029,633	1,317	56	122,747	
地方法人特別税分 ⑮	-	-	-	-	-	-	-		
特別法人事業税分 ⑯	-	-	-	44,443,338	486	-	75,347		
合 計 ⑭+⑮+⑯ ⑰	84,061	157	-	161,472,971	1,803	56	198,094		

- (注) 1. 当該年度において調定したものについて作成した。
2. 現事業年度分及び過事業年度分の区分は、下記によった。
(1) 現事業年度分
令和3年2月1日から令和4年1月31日までの間に終了する事業年度分で、令和4年3月31日までに申告書の提出があったもの。
(2) 過事業年度分
(1)の事業年度分以外のもの。
3. ①及び⑧又は「所得（収入）金額」欄は、令和元年度において確定した事業税（確定申告、修正申告、更正決定後のもの又は過事業年度分で令和2年度以前に申告等があり、令和3年度に修正、更正増があったものについては、当該増差税額）又はこれに対応する所得（収入）金額である。
4. 「事業年度数」欄は、1年、6ヶ月等の事業年度区分にかかわらず、それぞれ事業年度ごとに1件としたが、「確定額」欄の事業年度において、確定申告、修正申告、更正又は決定の処理がなされたものについては、その最終段階で1件とした。なお欠損法人等納付すべき税額がないものについても記載した。
5. 「中間納付額の歳出還付額」欄は、現実に還付したか否かを問わず、還付の決定した額である。

(つづき)

区 分	現 事 業 年 度 分								
	確定事業税額に 対応する前年度分の 中間申告額		確定申告が 翌年度になる 中間申告額		確定申告期限が 翌年度となる 見込納付額		中間納付 額の歳出 額		
	事 業 年 度 数	税 額 ③	事 業 年 度 数	税 額 ④	事 業 年 度 数	税 額 ⑤	還 付 額 ⑥		
		千円		千円		千円	千円		
所得課税分 (外形対象法人分を除く)	普通法人	分割法人							
		本県本店分	623	2,198,417	659	2,381,290	9	36,313	207,080
		他県本店分	2,262	3,177,753	2,323	3,759,387	107	138,348	322,127
		県内法人	9,011	6,721,620	9,631	7,720,615	66	273,214	1,268,640
		小計 ④	11,896	12,097,790	12,613	13,861,292	182	447,875	1,797,847
		特別法人 ⑤	-	-	-	-	1	4,038	-
		公益法人等 ⑥	-	-	-	-	-	-	-
	人格なき社団等 ⑦	-	-	-	-	-	-	-	
	清算法人 ⑧	9	3,391	17	241	-	-	3,390	
	特定信託・法人課税信託 ⑨	1	67	1	58	-	-	-	
	計 ⑩	11,906	12,101,248	12,631	13,861,591	183	451,913	1,801,237	
	収入金額課税分 ⑪	335	3,494,101	476	3,272,226	5	1,555	2,280,857	
	標準課税の特例による課税分 ⑫	-	-	-	-	-	-	-	
外形対象法人分 ⑬	2,258	26,375,788	2,312	25,951,164	100	3,354,253	1,024,669		
事業税計 ⑭+⑮+⑯+⑰	14,499	41,971,137	15,419	43,084,981	288	3,807,721	5,106,763		
地方法人特別税分 ⑱		-		8		-	12		
特別法人事業税分 ⑲		15,141,551		15,592,280		1,795,079	3,978,551		
合 計 ⑳ + ㉑ + ㉒	14,499	57,112,688	15,419	58,677,269	288	5,602,800	9,085,326		

- (注) 6. 「清算法人」の予納分は、中間申告額と同様の取扱いにより記載した。
7. 「当該年度に発生した歳出還付額」欄は、現実に還付したか否かを問わず、当該年度中に還付が確定した額である。ただし、⑥の金額は含めていない。
8. 調定額及び歳出還付額は、還付未済相当額を含めていない。

調 定 額 ① + ② - ③ + ④ + ⑤ + ⑥ ⑦	過事業年度分		合 計 (調 定 額) ⑦ + ⑧ ⑨	普通法人所得構成比			備 考 当該年度に おいて発生 した歳出 還 付 額
	所得 (収入) 金 額	調 定 額 ⑧		現 事 業 年 度 分	過 事 業 年 度 分	計	
千円	千円	千円	千円	%	%	%	千円
8,577,687	821,089	58,012	8,635,699	16.5	9.1	16.4	
13,191,124	1,331,994	97,808	13,288,932	24.4	14.8	24.3	
28,879,182	6,862,229	382,328	29,261,510	59.1	76.1	59.4	
50,647,993	9,015,312	538,148	51,186,141	100.0	100.0	100.0	
2,486,397	223,006	10,492	2,496,889	-	-	-	
285,016	86,002	3,569	288,585	-	-	-	
16,184	10,315	344	16,528	-	-	-	
7,024	2,029	71	7,095	-	-	-	
874	-	-	874	-	-	-	
53,443,488	9,336,664	552,624	53,996,112	-	-	-	
9,594,984	-	99,216	9,694,200	-	-	-	
0	-	-	-	-	-	-	
64,142,236		663,255	64,805,491	-	-	-	
127,180,708		1,315,095	128,495,803	-	-	-	
20		334,507	334,527	-	-	-	
50,743,044		134,690	50,877,734	-	-	-	
177,923,772		1,784,292	179,708,064	-	-	-	626,981

ア 事業税額等(外形対象法人分)

区 分		現 事 業								
		確 定 額								
		事業年度数		所得金額、付加 価値額又は 資本金等の額	税 額		確定申告及び決定 のない中間申告			
		確定申告が あったもの	う ち 決 定 した もの		確定申告が あったもの ①	う ち 決 定 した もの	事 業 税 額 年 度 数	税 額 ②		
		千円	千円	千円	千円	千円	千円			
所得 割 分	普通法人	分割 法人	本県本店分	167	-	245,047,340	2,941,737	-	1	15,689
			他県本店分	2,535	-	665,374,781	8,549,043	-	8	13,120
		県 内 法 人	小 計	2,851	-	952,380,335	12,103,783	-	9	28,809
			清算法人	-	-	-	-	-	-	-
		計 A	2,851	-	952,380,335	12,103,783	-	9	28,809	
付 加 価 値 割 分	普通法人	分割 法人	本県本店分			668,327,934	8,414,116	-		20,609
			他県本店分			1,827,152,330	23,016,234	-		34,689
		県 内 法 人	小 計			2,643,320,364	33,299,046	-		55,298
			清算法人			-	-	-		-
		計 B			2,643,320,364	33,299,046	-		55,298	
資 本 割 分	普通法人	分割 法人	本県本店分			758,036,346	3,986,443	-		1,048
			他県本店分			1,879,295,775	9,939,091	-		3,536
		県 内 法 人	計 C			2,778,878,753	14,696,418	-		4,584
			事業税計 A + B + C	D	2,851	-		60,099,247	-	9
地 方 法 人 特 別 税 分		E				-	-		-	
特 別 法 人 事 業 税 分		F				24,773,926	-		63,475	
合 計 D + E + F			2,851	-		84,873,173	-	9	152,166	

- (注) 1. 当該年度において調定したものについて作成した。
2. 現事業年度分及び過事業年度分の区分は、下記によった。
- (1) 現事業年度分
令和3年2月1日から令和4年1月31日までの間に終了する事業年度分で、令和4年3月31日までに申告書の提出があったもの。
 - (2) 過事業年度分
(1)の事業年度分以外のもの。
3. ①及び⑧又は「所得(収入)金額」欄は、令和元年度において確定した事業税(確定申告、修正申告、更正決定後のもの又は過事業年度分で令和2年度以前に申告等があり、令和3年度に修正、更正増があったものについては、当該増差税額)又はこれに対応する所得(収入)金額である。
4. 「事業年度数」欄は、1年、6ヶ月等の事業年度区分にかかわらず、それぞれ事業年度ごとに1件としたが、「確定額」欄の事業年度において、確定申告、修正申告、更正又は決定の処理がなされたものについては、その最終段階で1件とした。なお欠損法人等納付すべき税額がないものについても記載した。

年 度						分		過 事 業
確定事業税額に 対応する前年度分 の中間申告額		確定申告が 翌年度になる の中間申告額		確定申告期限が 翌年度となる 見込納付額		中間納付 額の歳出	調 定 額	所得金額、付加 価値額又は資本 金等の額
事 業 年 度 数	税 額 ③	事 業 年 度 数	税 額 ④	事 業 年 度 数	税 額 ⑤	還 付 額 ⑥	① + ② - ③ + ④ + ⑤ + ⑥ ⑦	
千円		千円		千円		千円	千円	千円
125	705,274	128	1,011,428	5	387,402	△ 27,348	3,623,634	11,696,164
2,015	3,157,550	2,065	3,160,426	90	349,525	△ 744,272	8,170,292	8,141,434
118	172,961	119	235,682	5	4,706	△ 79,891	600,539	397,147
2,258	4,035,785	2,312	4,407,536	100	741,633	△ 851,511	12,394,465	20,234,745
-	-	-	-	-	-	-	-	-
2,258	4,035,785	2,312	4,407,536	100	741,633	△ 851,511	12,394,465	20,234,745
	3,388,399		3,699,010		1,286,179	96,110	10,127,625	41,345,858
	11,439,810		9,881,977		672,455	1,724,229	23,889,774	15,486,626
	874,116		898,968		39,489	17,242	1,950,279	1,185,401
	15,702,325		14,479,955		1,998,123	1,837,581	35,967,678	58,017,885
	-		-		-	-	-	-
	15,702,325		14,479,955		1,998,123	1,837,581	35,967,678	58,017,885
	1,751,090		2,017,682		364,184	2,052	4,620,319	76,560,087
	4,515,371		4,679,813		241,756	32,407	10,381,232	17,094,707
	371,217		366,178		8,557	4,140	778,542	94,659
	6,637,678		7,063,673		614,497	38,599	15,780,093	93,749,453
2,258	26,375,788	2,312	25,951,164	100	3,354,253	1,024,669	64,142,236	
	-		8		-	12	20	
	9,501,153		10,198,589		1,637,720	2,814,857	29,987,414	
2,258	35,876,941	2,312	36,149,761	100	4,991,973	3,839,538	94,129,670	

- 「中間納付額の歳出還付額」欄は、現実に還付したか否かを問わず、還付の決定した額である。
- 「清算法人」の予納分は、中間申告額と同様の取扱いにより記載した。
- 「当該年度に発生した歳出還付額」欄は、現実に還付したか否かを問わず、当該年度中に還付が確定した額である。ただし、⑥の金額は含めていない。
- 調定額及び歳出還付額は、還付未済相当額を含めていない。

(つづき)

区 分	年 度 分		合 計 (調定額) ⑦ + ⑧ ⑨	備 考 当該年度に おいて発生 した歳出 還付額	
	調 定 額 ⑧				
		千円	千円	千円	
所得 割 分	普通法人 清算 計 A	分割法人 本県本店分	6,258	3,629,892	
		分割法人 他県本店分	13,876	8,184,168	
		県内法人	2,104	602,643	
		小計	22,238	12,416,703	
		計 A	22,238	12,416,703	
付加 価 値 割 分	普通法人 清算 計 B	分割法人 本県本店分	226,313	10,353,938	
		分割法人 他県本店分	123,080	24,012,854	
		県内法人	10,878	1,961,157	
		小計	360,271	36,327,949	
		計 B	360,271	36,327,949	
資 本 割 分	普通法人 計 C	分割法人 本県本店分	232,689	4,853,008	
		分割法人 他県本店分	47,873	10,429,105	
		県内法人	184	778,726	
計 C	280,746	16,060,839			
事業税計 A + B + C	計 D	663,255	64,805,491		
地方法人特別税分	計 E	170,560	170,580		
特別法人事業税分	計 F	73,661	30,061,075		
合 計 D + E + F		907,476	95,037,146	227,162	

イ 所得階層別内訳

区 分	欠 損 法 事	年 所 得 400万円以下		〃400万円超 〃800万円以下		〃800万円超 〃1,000万円以下		
		事 業 年 度 数	事 業 年 度 数	所 得 金 額	事 業 年 度 数	所 得 金 額	事 業 年 度 数	所 得 金 額
				千円	千円	千円	千円	
年一回法人 〔 分割法人 〕	軽減税率適用法人 ①	-	-	-	-	-	-	
	そ の 他 ②	-	-	-	-	-	-	
	県 内 法 人 ③	-	4	5,881	-	-	-	
	計 ① + ② + ③ ④	-	4	5,881	-	-	-	
年一回法人 〔 分割法人 〕	軽減税率適用法人 ⑤	926	172	262,017	78	452,196	42	376,585
	そ の 他 ⑥	181	12	25,973	5	29,928	5	45,205
	県 内 法 人 ⑦	42,698	11,170	16,321,295	3,734	21,505,117	1,039	9,269,251
	計 ⑤ + ⑥ + ⑦ ⑧	43,805	11,354	16,609,285	3,817	21,987,241	1,086	9,691,041
	合 計 ④ + ⑧	43,805	11,358	16,615,166	3,817	21,987,241	1,086	9,691,041

- (注) 1. 当該年度において普通法人に係る法人の事業税額（中間申告にかかる税額を除く。）に対応する所得金額（収入金額課税分は除く。）のうち、現事業年度分について作成した。
2. 軽減税率適用法人については、所得金額の総額によって区分した。

"1,000万円超 "5,000万円以下		"5,000万円超 "1億円以下		"1億円超 "10億円以下		"10億円超		合 計	
事 業 年 度 数	所 得 金 額	事 業 年 度 数	所 得 金 額	事 業 年 度 数	所 得 金 額	事 業 年 度 数	所 得 金 額	事 業 年 度 数	所 得 金 額
	千円	千円	千円	千円	千円	千円	千円	千円	千円
-	-	-	-	-	-	-	-	-	-
-	-	-	-	-	-	-	-	-	-
-	-	-	-	-	-	-	-	4	5,881
-	-	-	-	-	-	-	-	4	5,881
285	7,305,662	114	8,239,271	183	47,283,395	17	40,699,167	1,817	104,618,293
68	1,701,466	74	5,450,262	206	73,936,990	59	308,644,976	610	389,834,800
4,704	102,135,731	885	60,294,167	728	176,626,401	28	58,695,529	64,986	444,847,491
5,057	111,142,859	1,073	73,983,700	1,117	297,846,786	104	408,039,672	67,413	939,300,584
5,057	111,142,859	1,073	73,983,700	1,117	297,846,786	104	408,039,672	67,417	939,306,465

3. 事業年度が年2回の法人所得の区分については、「年所得400万円以下」欄に1事業年度の所得が200万円以下を記載し、他の所得区分についても同様とした。
4. 分割法人については、本県内に主たる事務所又は事業所の所在するものについて、所得金額の総額を記載した。

ウ 分割法人の所得金額等

区 分			分 割 法 人						
			本県本店				他 県 本		
			法人数	事 業 年度数	所得（収入） 金 額 ① （千円）	事 業 税 額 ② （千円）	法人数	事 業 年度数	所得（収入） 金 額 ③ （千円）
収入 金額 課 税 分	電 気 供 給 業	発 電 用 固 定 資 産 割	-	-	-	-	5	5	246,529,276
		発 電 所 接 続 電 線 路 割	-	-	-	-	3	3	181,150,121
		総 固 定 資 産 割	-	-	-	-	9	9	115,345,988
		事 務 所 数 割	/	/	185,481	1,974	/	/	18,160,601
		従 業 者 数 割	8	8	387,638	4,109	45	45	9,236,157
	ガ ス 供 給 業		1	1	2,337,934	24,899	1	1	3,399,230
	生 命 保 険 業	事 務 所 数 割	/	/	-	-	/	/	38,358,078
		従 業 者 数 割	-	-	-	-	23	23	88,241,763
	損 害 保 険 業	事 務 所 数 割	/	/	-	-	/	/	37,430,694
		従 業 者 数 割	-	-	-	-	10	10	51,000,010
	少 額 短 期 保 険 業	事 務 所 数 割	/	/	-	-	/	/	-
		従 業 者 数 割	-	-	-	-	-	-	-
	貿 易 保 険 業	事 務 所 数 割	/	/	-	-	/	/	-
		従 業 者 数 割	-	-	-	-	-	-	-
	小 計		9	9	2,911,053	30,982	96	96	788,851,918
課 税 標 準 の 特 例 に よ る 課 税 分			-	-	-	-	-	-	
所 得 課 税 分 （ 外 形 対 象 法 人 分 を 除 く ）	電 気 供 給 業 を 主 と する 事 業 と する 事 業		-	-	-	-	-	-	
	ガ ス 供 給 業 を 主 と する 事 業 と する 事 業		-	-	-	-	-	-	
	倉 庫 業		5	5	298,313	22,849	6	6	104,132
	鉄 道 事 業 ・ 軌 道 事 業		-	-	-	-	2	2	4,326
	銀 行 業	事 務 所 数 割	/	/	-	-	/	/	6,093,914
		従 業 者 数 割	-	-	-	-	1	1	4,319,260
	証 券 業	事 務 所 数 割	/	/	-	-	/	/	-
		従 業 者 数 割	-	-	-	-	-	-	-
	製 造 業	資 本 金 1 億 円 以 上 の 法 人	31	31	6,174,295	472,910	146	147	14,956,125
		資 本 金 1 億 円 未 満 の 法 人	421	422	48,291,044	3,698,778	792	798	28,179,586
	建 設 業	事 務 所 数 割	/	/	4,653,716	355,379	/	/	9,886,437
		従 業 者 数 割	198	198	6,555,984	503,210	429	432	9,142,703
	運 輸 ・ 通 信 業	事 務 所 数 割	/	/	2,429,752	180,700	/	/	3,900,705
		従 業 者 数 割	128	128	2,979,521	233,615	341	341	3,021,935
	卸 売 ・ 小 飲 食 店 業	事 務 所 数 割	/	/	9,800,761	715,852	/	/	26,896,560
		従 業 者 数 割	628	628	11,743,803	934,321	2,010	2,032	18,904,114
	そ の 他 の 金 融 ・ 保 険 業	事 務 所 数 割	/	/	1,190,416	87,737	/	/	425,380
		従 業 者 数 割	10	10	1,562,629	123,128	38	39	126,384
	不 動 産 業	事 務 所 数 割	/	/	214,593	16,415	/	/	3,154,874
		従 業 者 数 割	79	80	379,364	29,077	253	257	2,134,282
サ ー ビ ス 業	事 務 所 数 割	/	/	5,900,357	440,331	/	/	17,484,400	
	従 業 者 数 割	679	682	8,589,391	669,489	1,985	2,023	13,586,700	
上 記 以 外 の 事 業	事 務 所 数 割	/	/	855,287	64,855	/	/	2,268,098	
	従 業 者 数 割	76	76	1,128,027	87,053	329	331	1,923,587	
小 計		2,255	2,260	112,747,253	8,635,699	6,332	6,409	166,513,502	
合 計		2,264	2,269	/	8,666,681	6,428	6,505	/	

- (注) 1. 当該年度において調定した法人のうち2以上の都道府県に事務所又は事業所を有する普通法人（清算法人を除く。）について作成した。
 2. 「所得金額」及び「収入金額」は現事業年度分（確定申告又は決定のないものは除く）、「事業税額」は現年調定額である。

店 分	小 計		県内法人				合計		
	事業税額 ④ (千円)	所得(収入) 金 額 ①+③ ⑤ (千円)	事業税額 ②+④ ⑥ (千円)	法人数	事業 年度数	所得(収入) 金 額 ⑦ (千円)	事業税額 ⑧ (千円)	所得(収入) 金 額 ⑤+⑦ (千円)	事業税額 ⑥+⑧ (千円)
	1,075,417	246,529,276	1,075,417					246,529,276	1,075,417
	1,744,214	181,150,121	1,744,214					181,150,121	1,744,214
	939,888	115,345,988	939,888					115,345,988	939,888
	101,492	18,346,082	103,466					18,346,082	103,466
	54,846	9,623,795	58,955	618	618	21,944,227	262,002	31,568,022	320,957
	36,202	5,737,164	61,101	12	12	102,866,620	1,095,530	108,603,784	1,156,631
	407,885	38,358,078	407,885					38,358,078	407,885
	940,403	88,241,763	940,403	-	-	-	-	88,241,763	940,403
	400,135	37,430,694	400,135					37,430,694	400,135
	541,652	51,000,010	541,652	-	-	-	-	51,000,010	541,652
	-	-	-					-	-
	-	-	-	1	1	5,180	52	5,180	52
	-	-	-					-	-
	-	-	-	-	-	-	-	-	-
	6,242,134	791,762,971	6,273,116	631	631	124,816,027	1,357,584	916,578,998	7,630,700
	-	-	-	-	-	-	-	-	-
	-	-	-	-	-	-	-	-	-
	-	-	-	-	-	-	-	-	-
	6,755	402,445	29,604	11	11	349,200	25,362	751,645	54,966
	281	4,326	281	4	4	-	-	4,326	281
	395,280	6,093,914	395,280					6,093,914	395,280
	2,768,210	4,319,260	2,768,210	12	12	13,431	976	4,332,691	2,769,186
	-	-	-					-	-
	-	-	-	22	22	89,637	6,510	89,637	6,510
	970,128	21,130,420	1,443,038	40	40	8,135,021	608,500	29,265,441	2,051,538
	1,827,868	76,470,630	5,526,646	9,703	9,867	108,544,276	7,865,696	185,014,906	13,392,342
	643,777	14,540,153	999,156					14,540,153	999,156
	590,547	15,698,687	1,093,757	10,462	10,589	69,015,736	5,012,481	84,714,423	6,106,238
	247,884	6,330,457	428,584					6,330,457	428,584
	201,153	6,001,456	434,768	1,392	1,405	13,224,950	960,503	19,226,406	1,395,271
	1,728,672	36,697,321	2,444,524					36,697,321	2,444,524
	1,242,187	30,647,917	2,176,508	15,871	16,123	85,477,607	6,208,076	116,125,524	8,384,584
	27,504	1,615,796	115,241					1,615,796	115,241
	8,286	1,689,013	131,414	453	464	3,370,799	244,815	5,059,812	376,229
	206,275	3,369,467	222,690					3,369,467	222,690
	136,806	2,513,646	165,883	5,632	5,689	27,373,774	1,988,105	29,887,420	2,153,988
	1,129,227	23,384,757	1,569,558					23,384,757	1,569,558
	886,199	22,176,091	1,555,688	17,483	17,744	72,429,988	5,260,453	94,606,079	6,816,141
	148,118	3,123,385	212,973					3,123,385	212,973
	123,775	3,051,614	210,828	2,839	2,871	14,870,739	1,080,033	17,922,353	1,290,861
	13,288,932	279,260,755	21,924,631	63,924	64,841	402,895,158	29,261,510	682,155,913	51,186,141
	19,531,066		28,197,747	64,555	65,472		30,619,094		58,816,841

ウ 分割法人の所得金額等（外形対象法人分）

区 分	分 割				
	本 県		本 店 分		
	法人数	事業年度数	所得金額 ① (千円)	付加価値額 ② (千円)	資本金等の額 ③ (千円)
電気供給業を主たる事業とする事業	-	-	-	-	-
ガス供給業を主たる事業とする事業	-	-	-	-	-
倉庫業	-	-	-	-	-
鉄道事業・軌道事業	3	3	-	5,117,403	6,720,187
銀行業	事務所数割		27,135,612	44,152,930	76,876,467
	従業者数割	4	4	27,087,051	44,108,210
証券業	事務所数割		1,176,595	1,844,712	1,764,705
	従業者数割	1	1	1,276,376	2,001,165
製造業	85	87	144,758,406	433,656,223	524,941,067
建設業	事務所数割		4,515,832	10,198,300	2,247,567
	従業者数割	10	10	4,947,625	11,361,540
運輸・通信業	事務所数割		2,031,078	5,686,835	2,369,665
	従業者数割	8	8	2,236,213	6,322,778
卸売・小売業、飲食店業	事務所数割		9,409,807	29,489,958	15,880,387
	従業者数割	17	17	11,553,849	34,602,992
その他の金融・保険業	事務所数割		-	-	1,376,171
	従業者数割	1	1	-	-
不動産業	事務所数割		903,782	1,581,501	1,031,697
	従業者数割	6	6	1,570,023	2,615,824
サービス業	事務所数割		2,569,773	15,352,098	6,120,619
	従業者数割	26	26	3,279,369	18,617,007
上記以外の事業	事務所数割		175,552	346,071	752,704
	従業者数割	4	4	420,397	1,272,387
合 計	165	167	245,047,340	668,327,934	758,036,346

区 分	分割法人			県 内	
	小	計		法人数	事業年度数
	付加価値額 ②+⑥ ⑩ (千円)	資本金等の額 ③+⑦ ⑪ (千円)	事業税額 ④+⑧ ⑫ (千円)		
電気供給業を主たる事業とする事業	-	-	-	-	-
ガス供給業を主たる事業とする事業	-	-	-	-	-
倉庫業	669,087	450,376	16,200	-	-
鉄道事業・軌道事業	5,212,627	44,927,073	212,334	-	-
銀行業	事務所数割	53,357,785	91,998,794	1,581,282	
	従業者数割	49,852,566	84,759,589	1,480,916	-
証券業	事務所数割	15,959,858	27,672,746	499,083	
	従業者数割	10,267,479	16,397,838	312,128	1
製造業	1,347,983,605	1,597,183,657	35,124,118	62	63
建設業	事務所数割	82,067,526	52,170,373	1,751,777	
	従業者数割	51,284,698	30,733,122	1,133,192	4
運輸・通信業	事務所数割	53,311,847	34,384,702	1,135,800	
	従業者数割	46,516,158	34,364,821	1,031,749	4
卸売・小売業、飲食店業	事務所数割	218,043,663	203,434,709	4,899,283	
	従業者数割	189,921,312	131,272,123	4,167,682	20
その他の金融・保険業	事務所数割	10,506,365	22,725,345	329,681	
	従業者数割	4,349,768	3,104,272	147,021	1
不動産業	事務所数割	24,099,847	21,765,971	691,720	
	従業者数割	12,988,121	10,500,721	354,222	12
サービス業	事務所数割	173,778,955	125,687,086	3,699,778	
	従業者数割	117,544,363	71,281,746	2,266,281	27
上記以外の事業	事務所数割	14,938,579	14,520,990	326,964	
	従業者数割	12,826,055	17,996,067	301,754	17
合 計	2,495,480,264	2,637,332,121	61,462,965	148	149

(注) 1. 当該年度において調定した法人のうち2以上の都道府県に事務所又は事業所を有する普通法人（清算法人を除く。）について作成した。
2. 「所得金額」及び「収入金額」は現事業年度分（確定申告又は決定のないものは除く）、「事業税額」は現年調定額である。

法人							
他 県 本 店 分							
事業税額 ④ (千円)	法人数	事業年度数	所得金額 ⑤ (千円)	付加価値額 ⑥ (千円)	資本金等の額 ⑦ (千円)	事業税額 ⑧ (千円)	所得金額 ①+⑤ ⑨ (千円)
-	-	-	-	-	-	-	-
-	-	-	-	-	-	-	-
-	8	9	375,550	669,087	450,376	16,200	375,550
100,395	4	4	1,299	95,224	38,206,886	111,939	1,299
1,337,503			7,722,129	9,204,855	15,122,327	243,779	34,857,741
1,335,369	10	10	4,638,955	5,744,356	8,197,085	145,547	31,726,006
51,434			11,436,590	14,115,146	25,908,041	447,649	12,613,185
55,796	14	14	6,388,210	8,266,314	14,483,465	256,332	7,664,586
13,168,976	818	828	57,765,838	914,327,382	1,072,242,590	21,955,142	202,524,244
200,327			49,688,619	71,869,226	49,922,806	1,551,450	54,204,451
220,612	209	209	27,207,111	39,923,158	28,477,869	912,580	32,154,736
125,882			27,539,545	47,625,012	32,015,037	1,009,918	29,570,623
131,394	113	114	26,351,055	40,193,380	31,604,120	900,355	28,587,268
621,202			112,142,725	188,553,705	187,554,322	4,278,081	121,552,532
746,228	732	741	102,062,604	155,318,320	111,731,142	3,421,454	113,616,453
3,946			11,216,364	10,506,365	21,349,174	325,735	11,216,364
6,230	25	25	4,876,126	4,349,768	931,370	140,791	4,876,126
36,337			24,792,779	22,518,346	20,734,274	655,383	25,696,561
65,301	60	62	10,587,380	10,372,297	8,268,492	288,921	12,157,403
262,415			102,486,274	158,426,857	119,566,467	3,437,363	105,056,047
319,287	444	448	64,586,341	98,927,356	63,323,889	1,946,994	67,865,710
11,528			8,113,507	14,592,508	13,768,286	315,436	8,289,059
36,676	71	71	5,395,780	11,553,668	15,437,757	265,078	5,816,177
18,836,838	2,508	2,535	665,374,781	1,827,152,330	1,879,295,775	42,626,127	910,422,121

法人				合 計			
所得金額 ⑬ (千円)	付加価値額 ⑭ (千円)	資本金等の額 ⑮ (千円)	事業税額 ⑯ (千円)	所得金額 ⑨+⑬ (千円)	付加価値額 ⑩+⑭ (千円)	資本金等の額 ⑪+⑮ (千円)	事業税額 ⑫+⑯ (千円)
-	-	-	-	-	-	-	-
-	-	-	-	-	-	-	-
-	-	-	-	375,550	669,087	450,376	16,200
-	-	-	-	1,299	5,212,627	44,927,073	212,334
-	-	-	-	34,857,741	53,357,785	91,998,794	1,581,282
-	-	-	-	31,726,006	49,852,566	84,759,589	1,480,916
-	-	-	-	12,613,185	15,959,858	27,672,746	499,083
71,996	601,777	900,195	15,809	7,736,582	10,869,256	17,298,033	327,937
26,219,495	90,992,210	85,354,819	2,134,477	228,743,739	1,438,975,815	1,682,538,476	37,258,595
-	-	-	-	54,204,451	82,067,526	52,170,373	1,751,777
1,102,099	2,553,763	1,502,000	57,536	33,256,835	53,838,461	32,235,122	1,190,728
-	-	-	-	29,570,623	53,311,847	34,384,702	1,135,800
828,324	3,049,731	1,215,416	35,630	29,415,592	49,565,889	35,580,237	1,067,379
-	-	-	-	121,552,532	218,043,663	203,434,709	4,899,283
7,574,353	32,944,840	20,906,665	666,420	121,190,806	222,866,152	152,178,788	4,834,102
-	-	-	-	11,216,364	10,506,365	22,725,345	329,681
43	10,761	178,400	589	4,876,169	4,360,529	3,282,672	147,610
-	-	-	-	25,696,561	24,099,847	21,765,971	691,720
602,968	1,046,295	4,731,416	36,207	12,760,371	14,034,416	15,232,137	390,429
-	-	-	-	105,056,047	173,778,955	125,687,086	3,699,778
3,151,457	8,424,677	21,703,076	251,949	71,017,167	125,969,040	92,984,822	2,518,230
-	-	-	-	8,289,059	14,938,579	14,520,990	326,964
2,407,479	8,216,046	5,054,645	143,909	8,223,656	21,042,101	23,050,712	445,663
41,958,214	147,840,100	141,546,632	3,342,526	952,380,335	2,643,320,364	2,778,878,753	64,805,491

工 資本金別法人数

資本金別 区分	分割法人						小計 ①+② ③	利益法人 ④
	利益法人			欠損法人				
	またが るの 県 もの に	また 以上 が るの 県 もの に	計 ①	またが るの 県 もの に	また 以上 が るの 県 もの に	計 ②		
300万円未満	79	13	92	127	16	143	235	3,888
300万円以上1,000万円未満	157	36	193	261	43	304	497	10,389
1,000万円	205	71	276	222	53	275	551	4,683
1,000万円超5,000万円未満	254	132	386	165	50	215	601	2,613
5,000万円以上1億円未満	88	105	193	59	43	102	295	447
1億円	15	27	42	17	9	26	68	80
1億円超10億円未満	27	50	77	7	12	19	96	90
10億円	1	5	6	2	-	2	8	2
10億円超50億円未満	6	24	30	-	10	10	40	5
50億円	-	-	-	-	-	-	-	-
50億円超100億円未満	-	5	5	1	-	1	6	-
100億円以上	2	8	10	-	2	2	12	1
合計	834	476	1,310	861	238	1,099	2,409	22,198
構成比(%)	利益法人	3.5	2	5.6	-	-	-	94.4
	欠損法人	-	-	-	2.0	0.5	2.5	-
	計	1.2	0.7	2.0	1.3	0.4	1.6	33.1

- (注) 1. 令和3年2月1日から令和4年1月31日までの間に事業年度が終了し、かつ、当該年度末までに申告納付期限の到来した普通法人（収入金額課税の適用法人を除く。）について、当該年度における最終処理の時点で作成した。
2. 利益法人又は欠損法人の区分は、上期又は下期のいずれかに利益があれば前者とし、両期とも欠損である場合に後者とした。
3. 「不申告法人」か否かについては、上期及び下期を通じて不申告である場合に不申告法人とした。なお、上期若しくは下期いずれか又は上期、下期とも決定があったときは、不申告法人から除外した。
4. 「休業中の法人」とは、会社は存在するが事業が休止中のもの、「清算中の法人」とは、解散はしたが清算終了までに至っていない清算予納中のもののほか清算が終了したもの、「所在不明法人」とは、現に会社の所在が不明中のものであり、これらの判定は年度末現在によった。

内 法 人		合 計						そ の 他			
欠 損 法 人 ⑤	小 計 ④+⑤ ⑥	利 益 法 人		欠 損 法 人		計		不 申 告 法 人	休 業 中 の 法 人	清 算 中 の 法 人	所 在 不 明 法 人
		法人数	構成比	法人数	構成比	法人数	構成比				
		①+④		②+⑤		③+⑥					
7,646	11,534	3,980	16.9	7,789	17.9	11,769	17.5	2,117	220	379	-
22,192	32,581	10,582	45.0	22,496	51.6	33,078	49.3	1,378	121	5,371	-
8,797	13,480	4,959	21.1	9,072	20.8	14,031	20.9	220	29	2,229	-
3,189	5,802	2,999	12.8	3,404	7.8	6,403	9.5	89	12	873	-
518	965	640	2.7	620	1.4	1,260	1.9	24	3	167	-
77	157	122	0.5	103	0.2	225	0.3	4	-	19	-
40	130	167	0.7	59	0.1	226	0.3	9	-	84	-
-	2	8	0.0	2	0.0	10	0.0	-	-	2	-
7	12	35	0.1	17	0.0	52	0.1	-	-	5	-
-	-	-	-	-	-	-	-	-	-	-	-
1	1	5	0.0	2	0.0	7	0.0	-	-	2	-
-	1	11	0.0	2	0.0	13	0.0	-	-	1	-
42,467	64,665	23,508	100.0	43,566	100.0	67,074	100.0	3,841	385	9,132	-
-	-	100.0	-	-	-	-	-	-	-	-	-
97.5	-	-	-	100.0	-	-	-	-	-	-	-
63.3	96.4	35.0	-	65.0	-	100.0	-	-	-	-	-

5. 資本金区分は、最終事業年度の期末現在によった。

6. 分割法人とは、本県内に主たる事務所、事業所等が所在するものを記載した。

オ 資本金及び所得階層別内訳

所得階層 資本金別	欠 損 法 人		年 所 得 400 万円 以下		〃 400 万円超 〃 800 万円以下		〃 800 万円超 〃 1,000 万円以下		〃 1000 万円 超 〃 5,000 万円以下	
	法人数	法人数	所得金額	法人数	所得金額	法人数	所得金額	法人数	所得金額	
			千円		千円		千円		千円	
300 万円未満	7,789	2,693	3,516,590	626	3,524,255	147	1,308,783	453	8,983,481	
300 万円以上 1,000 万円未満	22,496	6,092	8,934,997	1,989	11,404,186	516	4,588,642	1,764	34,758,048	
1,000 万円	9,072	1,820	2,951,018	803	4,725,389	260	2,338,452	1,500	33,843,757	
1,000 万円超 5,000 万円未満	3,404	616	1,047,602	355	2,093,830	140	1,276,182	1,075	26,829,556	
5,000 万円以上 1 億円未満	620	64	130,083	29	180,038	17	151,202	190	5,197,083	
1 億 円	103	7	17,030	3	21,627	1	9,523	21	589,021	
1 億円超 10 億円未満	-	-	-	-	-	-	-	-	-	
10 億 円	-	-	-	-	-	-	-	-	-	
10 億円超 50 億円未満	-	-	-	-	-	-	-	-	-	
50 億 円	-	-	-	-	-	-	-	-	-	
50 億円超 100 億円未満	-	-	-	-	-	-	-	-	-	
100 億円以上	-	-	-	-	-	-	-	-	-	
合 計	43,484	11,292	16,597,320	3,805	21,949,325	1,081	9,672,784	5,003	110,200,946	

- (注) 1. 令和3年2月1日から令和4年1月31日までの間に事業年度が終了し、かつ、当該年度末までに申告納付期限の到来した普通法人（収入金額課税の適用法人を除く。）について、当該年度における最終処理の時点で作成した。
2. 事業年度が年2回の法人の所得の区分は次により記載した。
- ア. 上期及び下期のいずれにも利益が生じた法人については、その所得の合計額
- イ. 上期及び下期のいずれかのみにも利益が生じた法人については、その所得の合計額
- ウ. 上期及び下期のいずれにも欠損が生じた法人については、利益を生じた期の所得額
3. 資本金区分は、最終事業年度の期末現在によった。
4. 分割法人については、本県内に主たる事務所又は事業所の所在するものについて、所得金額の総額を記載した。

” 5,000 万円超 ” 1 億円以下		” 1 億円超 ” 10 億円以下		” 10 億円超		合 計		税 額	
法人数	所得金額	法人数	所得金額	法人数	所得金額	法人数	所得金額		うち超過課 税相当額
	千円		千円		千円		千円	千円	千円
39	2,754,643	22	5,413,107	-	-	11,769	25,500,859	1,481,099	55,523
150	9,947,514	71	12,381,471	-	-	33,078	82,014,858	4,627,538	165,037
346	24,036,224	227	50,582,164	3	5,664,366	14,031	124,141,370	8,840,118	511,583
381	26,825,696	421	100,585,128	11	24,441,331	6,403	183,099,325	14,270,588	915,875
114	7,987,918	208	62,838,049	18	40,922,578	1,260	117,406,951	10,666,471	717,328
17	1,153,324	65	23,709,006	8	23,674,319	225	49,173,850	6,718,985	467,410
-	-	-	-	-	-	-	-	-	-
-	-	-	-	-	-	-	-	-	-
-	-	-	-	-	-	-	-	-	-
-	-	-	-	-	-	-	-	-	-
-	-	-	-	-	-	-	-	-	-
-	-	-	-	-	-	-	-	-	-
1,047	72,705,319	1,014	255,508,925	40	94,702,594	66,766	581,337,213	46,604,799	2,832,756

カ 収入金額課税法人

区 分	分 割 法 人				県 内	
	法 人 数	事 業 年 度 数	収 入 金 額	所 得 金 額	法 人 数	事 業 年 度 数
電 気 供 給 業	8	8	千円 410,854	千円 162,262	619	619
ガ ス 供 給 業	1	1	2,337,934	143,875	15	15
生 命 保 険 業	-	-	-	-	-	-
損 害 保 険 業	-	-	-	-	-	-
少 額 短 期 保 険 業	-	-	-	-	1	1
貿 易 保 険 業	-	-	-	-	-	-
合 計	9	9	2,748,788	306,137	635	635

- (注) 1. 当該年度において調定したもののうち、現事業年度分について作成した。
 2. 「分割法人」欄は、本県内に主たる事務所又は事業所の所在するものについて記載し、他県本店の本県分は別欄とした。

(3) 非課税事業等

区 分	法 人			個 人	
	法 人 数	事 業 年 度 数	所 得 金 額	人 員	所 得 金 額
林 業	2	2	千円 8,803	-	千円 -
鉱物の採掘事業	2	2	48,298	-	-
農 業	6	6	26,095	-	-
合 計	10	10	83,196	-	-

- (注) 1. 法人にあつては、令和3年2月1日から令和4年1月31日までの間に事業年度が終了したものの確定申告分について、個人分にあつては、現年課税分について作成した。
 2. 分割法人（個人）については、本県内に主たる事務所又は事業所の所在するものについてその総額を記載した。
 3. 「所得金額」欄は、非課税事業のみを行うものについては法人税又は所得税の課税標準である所得金額を、課税事業と非課税事業とをあわせて行うものについては非課税事業にかかる所得金額を記載した。

法 人		計			
収 入 金 額	所 得 金 額	法 人 数	事 業 年 度 数	収 入 金 額	所 得 金 額
千円	千円			千円	千円
30,681,773	7,721,514	627	627	31,092,627	7,883,776
105,351,695	34,724	16	16	107,689,629	178,599
-	-	-	-	-	-
-	-	-	-	-	-
5,180	-	1	1	5,180	-
-	-	-	-	-	-
136,038,648	7,756,238	644	644	138,787,436	8,062,375

3. 「収入金額」欄は、法人の事業税の課税標準となった収入金額、「所得金額」欄は、法人税の課税標準となった所得金額（所得課税分の所得金額を除く。）である。

3 地方消費税に関する調

(1) 令和3年度 地方消費税 国からの払込金額 (単位：千円、%)

調定月	譲渡割	前年比	貨物割	前年比	合計	前年比
4月	6,310,106	100.2	1,279,291	115.0	7,589,397	102.4
5月	4,694,418	126.8	2,417,834	115.0	7,112,251	122.5
6月	7,757,740	123.8	816,751	105.4	8,574,491	121.8
7月	17,363,919	103.5	699,727	99.9	18,063,646	103.3
8月	1,537,741	皆増	2,433,875	152.9	3,971,615	249.4
9月	4,035,803	61.6	1,750,089	112.5	5,785,891	71.4
10月	10,807,112	143.6	2,448,803	165.4	13,255,914	147.2
11月	5,217,330	85.4	2,130,196	140.9	7,347,526	96.4
12月	3,842,865	89.7	1,608,064	117.8	5,450,929	96.5
1月	11,703,816	100.5	2,099,475	103.0	13,803,291	100.8
2月	1,402,018	73.6	1,664,266	104.3	3,066,284	87.6
3月	6,157,406	115.3	2,408,646	124.2	8,566,052	117.6
合計	80,830,274	105.8	21,757,014	122.5	102,587,288	108.9

(注) 千円未満四捨五入の関係上、縦横計が一致しない場合がある。以下の表について同じ。

(2) 令和3年度 清算金の収支状況 (単位：千円、%)

清算月	清算金収入	前年比	清算金支出	前年比	うち相殺金額
5月	35,292,389	94.5	17,750,103	85.6	17,055,768
8月	59,138,098	107.2	32,691,233	111.4	30,829,405
11月	37,481,548	127.5	22,240,130	123.1	19,494,727
2月	45,824,636	110.8	25,749,830	98.7	24,062,809
合計	177,736,671	108.9	98,431,296	104.4	91,442,709

(3) 令和3年度 徴収取扱費の支払い状況 (単位：千円、%)

支払月	譲渡割	前年比	貨物割	前年比	合計	前年比
6月	35,504	60.5	14,902	87.7	50,407	66.6
9月	68,174	101.6	18,851	103.1	87,025	101.9
12月	42,050	112.0	19,597	133.4	61,647	118.0
3月	51,910	89.9	17,248	113.4	69,158	94.8
合計	197,638	89.4	70,598	108.3	268,236	93.7

(4) 令和3年度 市町村交付金の交付状況

(単位：千円、%)

交付月	交付金額	前年比
6月	17,920,050	94.4
9月	30,073,427	107.2
12月	19,083,906	127.4
3月	23,307,453	110.5
合計	90,384,836	108.8

(5) 令和3年度 地方消費税の実質収入 (単位：千円)

区分		金額
歳入	税 収 A	102,587,288
	清算金収入 B	177,736,671
歳出	清算金支出 C	98,431,296
	徴収取扱費 D	268,236
	市町村交付金 E	90,384,836
実質収入 $A + B - (C + D + E)$		91,239,592

(6) 令和3年度 消費に相当する額 (令和4年1月21日改定)

区 分	金 額
静岡県(百万円) A	9,207,188
全 国(百万円) B	309,208,430
静岡県のシェア (%) A/B	2.9776640

4 不動産取得税に関する調

(1) 家 屋

ア 総 括

区 分		価 額 の 全 額 が 法 第 73 条 の 15 の 2 に 規 定 す る 免 税 点 に 満 た な い も の ①			法第73条の14第1項(法附則第11条第 8項及び第11項による読替えを含む。) から第3項まで及び第5項に該当するも のでその価格の全額がこれらの規定に 規定する金額以下のもの ②			法 第 73 条 の 3 から 第 73 条 の 7 ま で 及 び 法 附 則 第 10 条 並 び に ① ② に 該 当 す る 以 外 の も の				
		件 数	面 積	価 格	件 数	面 積	価 格	件 数 (イ)	面 積	価 格		
			㎡	千円		㎡	千円		㎡	千円		
木 造	建 築 分	専 用 住 宅	2	8	420	10,487	1,137,820	107,473,794	2,058	316,194	30,158,340	
		併用住宅	住宅部分	-	-	-	-	-	-	-	28,431	2,347,194
			非住宅部分	-	-	-	-	-	-	-	8,859	743,738
	小 計	-	-	-	-	-	-	376	37,290	3,090,932		
	そ の 他	4	20	614	-	-	-	588	69,870	5,062,240		
	小 計	6	28	1,034	10,487	1,137,820	107,473,794	3,022	423,354	38,311,512		
	承 継 分	専 用 住 宅	住 宅	-	8	420	-	-	-	-	344,625	32,505,534
			非 住 宅	-	20	614	-	-	-	-	78,729	5,805,978
		併用住宅	住宅部分	147	9,138	17,470	2,757	322,131	9,086,246	5,027	539,579	9,924,859
			非住宅部分	-	435	223	-	-	-	-	40,132	581,677
小 計		-	331	182	-	-	-	-	29,939	529,365		
そ の 他		12	766	405	-	-	-	725	70,071	1,111,042		
小 計		19	2,037	877	-	-	-	295	67,780	1,416,534		
小 計	178	11,941	18,752	2,757	322,131	9,086,246	6,047	677,430	12,452,435			
非 木 造	建 築 分	住 宅	-	9,573	17,693	-	-	-	-	579,711	10,506,536	
		非 住 宅	-	2,368	1,059	-	-	-	-	97,719	1,945,899	
		計 ④	184	11,969	19,786	13,244	1,459,951	116,560,040	9,069	1,100,784	50,763,947	
	承 継 分	住 宅	-	9,581	18,113	-	-	-	-	924,336	43,012,070	
		非 住 宅	-	2,388	1,673	-	-	-	-	176,448	7,751,877	
		専 用 住 宅	62	144	14,120	2,225	269,133	28,920,657	1,037	186,026	21,112,300	
		併用住宅	住宅部分	-	-	-	-	-	-	-	23,130	2,710,692
			非住宅部分	-	-	-	-	-	-	-	7,613	854,316
		小 計	-	-	-	-	-	-	132	30,743	3,565,008	
		そ の 他	32	22,155	4,803	-	-	-	1,430	1,521,598	108,160,775	
小 計	94	22,299	18,923	2,225	269,133	28,920,657	2,599	1,738,367	132,838,083			
木 造	建 築 分	住 宅	-	144	14,120	-	-	-	-	209,156	23,822,992	
		非 住 宅	-	22,155	4,803	-	-	-	-	1,529,211	109,015,091	
		計 ⑤	227	43,554	23,923	4,736	500,183	43,122,626	10,165	4,528,276	207,357,242	
	承 継 分	住 宅	-	18,521	16,129	-	-	-	-	988,673	66,272,000	
		非 住 宅	-	25,033	7,794	-	-	-	-	3,539,603	141,085,242	
		専 用 住 宅	73	17,837	1,908	2,511	231,050	14,201,969	4,753	674,425	37,942,871	
		併用住宅	住宅部分	-	540	101	-	-	-	-	105,092	4,506,137
			非住宅部分	-	224	20	-	-	-	-	94,160	2,929,742
		小 計	8	764	121	-	-	-	968	199,252	7,435,879	
		そ の 他	52	2,654	2,971	-	-	-	1,845	1,916,232	29,140,409	
小 計	133	21,255	5,000	2,511	231,050	14,201,969	7,566	2,789,909	74,519,159			
合 計	建 築 分	住 宅	-	18,377	2,009	-	-	-	-	779,517	42,449,008	
		非 住 宅	-	2,878	2,991	-	-	-	-	2,010,392	32,070,151	
		計 ⑥	227	43,554	23,923	4,736	500,183	43,122,626	10,165	4,528,276	207,357,242	
	承 継 分	住 宅	-	18,521	16,129	-	-	-	-	988,673	66,272,000	
		非 住 宅	-	25,033	7,794	-	-	-	-	3,539,603	141,085,242	
		専 用 住 宅	73	17,837	1,908	2,511	231,050	14,201,969	4,753	674,425	37,942,871	
		併用住宅	住宅部分	-	540	101	-	-	-	-	105,092	4,506,137
			非住宅部分	-	224	20	-	-	-	-	94,160	2,929,742
		小 計	8	764	121	-	-	-	968	199,252	7,435,879	
		そ の 他	52	2,654	2,971	-	-	-	1,845	1,916,232	29,140,409	
小 計	133	21,255	5,000	2,511	231,050	14,201,969	7,566	2,789,909	74,519,159			
合 計	411	55,523	43,709	17,980	1,960,134	159,682,666	19,234	5,629,060	258,121,189			
非 住 宅	住 宅	-	28,102	34,242	-	-	-	-	1,913,009	109,284,070		
	非 住 宅	-	27,421	9,467	-	-	-	-	3,716,051	148,837,119		

- (注) 1. 当該年度において課税の対象とされたものについて作成した。
 2. 専用住宅の区分については、おおむね固定資産評価基準における評点基準表の適用区分によった。
 3. 件数は、1戸を1件とした。なお、1戸の建物が木造部分と非木造部分からなっている場合は、主たるものについて1件とし、面積及び価格等はそれぞれの区分欄に記載した。

③	控			除			額		課税標準の特例を適用した後		
	法第73条の14第6項から第8項まで及び第10項から第14項まで並びに法附則第11条等の課税標準の特例(法附則第11条第8項及び第11項を除く。)に該当するもの(②⑤以外)			法第73条の14第1項(法附則第11条第8項及び第11項による読替えを含む。)から第3項まで及び第5項に該当するもの(②に該当するものを除く。)			計 ④ + ⑤		の額が法第73条の15の2に規定する免税点に満たないもの		
1 ㎡ 当 た り 評 価 額	件数			件数			件数	控除額	件数	面積	価格
	適 用 件 数	全 控 除 の 額 の 数 (ロ)	控 除 額	適 用 件 数	全 控 除 の 額 の 数 (ハ)	控 除 額					
円			千円			千円		千円		㎡	千円
95,379	8	1	22,753	1,836	4	23,179,624	1,844	23,202,377	241	31,823	37,546
82,558	-	-	-	164	-	1,756,218	164	1,756,218	-	-	-
83,953	-	-	5,395	-	-	-	-	5,395	-	-	-
82,889	2	-	5,395	164	-	1,756,218	166	1,761,613	-	-	-
72,452	1	-	5,495	-	-	-	1	5,495	-	-	-
90,495	11	1	33,643	2,000	4	24,935,842	2,011	24,969,485	241	31,823	37,546
94,321	-	-	22,753	2,000	4	24,935,842	2,008	24,958,595	-	31,823	37,546
73,746	-	-	10,890	-	-	-	-	10,890	-	-	-
18,394	3	2	17,556	49	-	136,328	52	153,884	8	850	239
14,494	-	-	-	55	-	128,940	55	128,940	-	39	-
17,681	-	-	-	-	-	-	-	-	-	4	72
15,856	-	-	-	55	-	128,940	55	128,940	2	43	72
20,899	-	-	-	-	-	-	-	-	-	-	-
18,382	3	2	17,556	104	-	265,268	107	282,824	10	893	311
18,124	-	-	17,556	104	-	265,268	107	282,824	-	889	239
19,913	-	-	-	-	-	-	-	-	-	4	72
46,116	14	3	51,199	2,104	4	25,201,110	2,118	25,252,309	251	32,716	37,857
46,533	-	-	40,309	2,104	4	25,201,110	2,115	25,241,419	-	32,712	37,785
43,933	-	-	10,890	-	-	-	-	10,890	-	4	72
113,491	7	1	13,374	876	2	11,963,701	883	11,977,075	143	15,691	20,214
117,194	-	-	311,053	32	-	610,662	32	921,715	-	-	-
112,218	-	-	-	-	-	-	-	-	-	-	-
115,962	3	-	311,053	32	-	610,662	35	921,715	-	-	-
71,084	9	1	3,980,717	-	-	-	9	3,980,717	-	-	-
76,415	19	2	4,305,144	908	2	12,574,363	927	16,879,507	143	15,691	20,214
113,901	-	-	324,427	908	2	12,574,363	915	12,898,790	-	15,691	20,214
71,288	-	-	3,980,717	-	-	-	-	3,980,717	-	-	-
56,260	2	2	12,147	607	-	5,674,204	609	5,686,351	38	2,887	3,617
42,878	-	-	-	46	1	179,961	46	179,961	-	-	-
31,115	-	-	545	-	-	-	-	545	-	-	-
37,319	1	-	545	46	1	179,961	47	180,506	-	-	-
15,207	4	-	771,498	-	-	-	4	771,498	-	-	-
26,710	7	2	784,190	653	1	5,854,165	660	6,638,355	38	2,887	3,617
54,456	-	-	12,147	653	1	5,854,165	655	5,866,312	-	2,887	3,617
15,952	-	-	772,043	-	-	-	-	772,043	-	-	-
45,792	26	4	5,089,334	1,561	3	18,428,528	1,587	23,517,862	181	18,578	23,831
67,031	-	-	336,574	1,561	3	18,428,528	1,570	18,765,102	-	18,578	23,831
39,859	-	-	4,752,760	-	-	-	-	4,752,760	-	-	-
45,855	40	7	5,140,533	3,665	7	43,629,638	3,705	48,770,171	432	51,294	61,688
57,127	-	-	376,883	3,665	7	43,629,638	3,685	44,006,521	-	51,290	61,616
40,052	-	-	4,763,650	-	-	-	-	4,763,650	-	4	72

(つづき)

区 分	課 税 標 準 ⑧				減 額 等 される前の 税 額 ⑨	法第73条の2第 7項、法第73条 の27の2から法 第73条の27の 5まで及び法附 則第11条の4の 規定により減 額、納税義務の 免除をしたもの ⑩	法第73条の31の 規定、他法の規 定により減免等 をしたもの ⑪		調定額 ⑨-⑩-⑪	
	件 数 (イ)-(ロ)- (ハ)-(ニ)	価 格 ③-⑥-⑦	左 の 内 訳				件 数	金 額		
			住 宅 部 分	住 宅 以 外 の 部 分						
	千円	千円	千円	千円	千円	千円	千円	千円		
木 造 建 築 分	専 用 住 宅	1,812	6,918,417	6,918,417	-	207,067	-	5	139	206,928
	併用住宅	-	590,976	590,976	-	17,725	-	-	69	17,656
	併用住宅	-	738,343	-	738,343	29,508	-	-	49	29,459
	小 計	376	1,329,319	590,976	738,343	47,233	-	3	118	47,115
	そ の 他	588	5,056,745	-	5,056,745	202,230	-	11	1,855	200,375
	小 計	2,776	13,304,481	7,509,393	5,795,088	456,530	-	19	2,112	454,418
	住 宅	-	7,509,393	7,509,393	-	224,792	-	-	208	224,584
	非 住 宅	-	5,795,088	-	5,795,088	231,738	-	-	1,904	229,834
	専 用 住 宅	5,017	9,770,736	9,770,736	-	292,846	4,145	31	1,753	286,948
	併用住宅	-	452,737	452,737	-	13,563	-	-	309	13,254
併用住宅	-	529,293	-	529,293	21,137	-	-	178	20,959	
小 計	723	982,030	452,737	529,293	34,700	-	8	487	34,213	
そ の 他	295	1,416,534	-	1,416,534	56,636	-	2	152	56,484	
小 計	6,035	12,169,300	10,223,473	1,945,827	384,182	4,145	41	2,392	377,645	
住 宅	-	10,223,473	10,223,473	-	306,409	4,145	-	2,062	300,202	
非 住 宅	-	1,945,827	-	1,945,827	77,773	-	-	330	77,443	
計 ④	8,811	25,473,781	17,732,866	7,740,915	840,712	4,145	60	4,504	832,063	
住 宅	-	17,732,866	17,732,866	-	531,201	4,145	-	2,270	524,786	
非 住 宅	-	7,740,915	-	7,740,915	309,511	-	-	2,234	307,277	
非 木 造 建 築 分	専 用 住 宅	891	9,115,011	9,115,011	-	273,152	-	-	-	273,152
	併用住宅	-	1,788,977	1,788,977	-	53,667	-	-	-	53,667
	併用住宅	-	854,316	-	854,316	34,169	591	-	-	33,578
	小 計	132	2,643,293	1,788,977	854,316	87,836	591	-	-	87,245
	そ の 他	1,429	104,180,058	-	104,180,058	4,167,097	30,981	18	150,542	3,985,574
	小 計	2,452	115,938,362	10,903,988	105,034,374	4,528,085	31,572	18	150,542	4,345,971
	住 宅	-	10,903,988	10,903,988	-	326,819	-	-	-	326,819
	非 住 宅	-	105,034,374	-	105,034,374	4,201,266	31,572	-	150,542	4,019,152
	専 用 住 宅	4,713	32,252,903	32,252,903	-	967,312	3,406	17	2,605	961,301
	併用住宅	-	4,326,176	4,326,176	-	129,760	-	-	444	129,316
併用住宅	-	2,929,197	-	2,929,197	117,135	-	-	206	116,929	
小 計	967	7,255,373	4,326,176	2,929,197	246,895	-	7	650	246,245	
そ の 他	1,845	28,368,911	-	28,368,911	1,134,640	-	4	1,523	1,133,117	
小 計	7,525	67,877,187	36,579,079	31,298,108	2,348,847	3,406	28	4,778	2,340,663	
住 宅	-	36,579,079	36,579,079	-	1,097,072	3,406	-	3,049	1,090,617	
非 住 宅	-	31,298,108	-	31,298,108	1,251,775	-	-	1,729	1,250,046	
計 ⑤	9,977	183,815,549	47,483,067	136,332,482	6,876,932	34,978	46	155,320	6,686,634	
住 宅	-	47,483,067	47,483,067	-	1,423,891	3,406	-	3,049	1,417,436	
非 住 宅	-	136,332,482	-	136,332,482	5,453,041	31,572	-	152,271	5,269,198	
合 計 ④+⑤	18,788	209,289,330	65,215,933	144,073,397	7,717,644	39,123	106	159,824	7,518,697	
住 宅	-	65,215,933	65,215,933	-	1,955,092	7,551	-	5,319	1,942,222	
非 住 宅	-	144,073,397	-	144,073,397	5,762,552	31,572	-	154,505	5,576,475	

イ 家屋の価格段階別に関する調

区 分			12 万円未満のもの ①		12 万円以上 18 万円未満のもの ②		18 万円以上 23 万円未満のもの ③		
			件 数	価 格	件 数	価 格	件 数	価 格	
木 造	建 築 分	専用住宅	2	167	2	314	8	1,665	
		併用住宅	-	-	-	-	-	-	
		その他	2	186	-	-	3	628	
	承 継 分	専用住宅	235	13,121	108	16,263	69	14,358	
		併用住宅	43	2,816	42	6,219	16	3,326	
		その他	20	905	14	1,992	10	2,054	
	小 計		302	17,195	166	24,788	106	22,031	
	非 木 造	建 築 分	専用住宅	57	953	41	4,963	33	6,119
			併用住宅	2	100	-	-	-	-
			その他	12	1,007	16	2,592	12	2,410
承 継 分		専用住宅	91	3,143	32	4,624	24	5,020	
		併用住宅	10	335	4	586	8	1,540	
		その他	51	2,789	35	5,603	62	12,227	
小 計		223	8,327	128	18,368	139	27,316		
合 計		525	25,522	294	43,156	245	49,347		

区 分			23 万円以上 30 万円以下のもの ④		30 万円を超え 50 万円以下のもの ⑤		50 万円を超え 350 万円以下のもの ⑥		
			件 数	価 格	件 数	価 格	件 数	価 格	
木 造	建 築 分	専用住宅	8	2,158	26	10,141	300	537,197	
		併用住宅	-	-	-	-	24	62,661	
		その他	1	286	9	3,547	180	359,434	
	承 継 分	専用住宅	93	24,262	285	115,702	5,513	9,283,681	
		併用住宅	35	9,274	80	32,125	481	657,318	
		その他	13	3,496	25	9,376	145	233,207	
	小 計		150	39,476	425	170,891	6,643	11,133,498	
	非 木 造	建 築 分	専用住宅	13	3,401	54	21,001	194	257,652
			併用住宅	-	-	2	784	-	-
			その他	16	4,208	49	19,586	422	728,888
承 継 分		専用住宅	24	6,424	65	26,379	2,463	5,053,560	
		併用住宅	12	3,257	42	16,782	407	746,012	
		その他	58	14,634	186	75,157	806	1,053,540	
小 計		123	31,924	398	159,689	4,292	7,839,652		
合 計		273	71,400	823	330,580	10,935	18,973,150		

(つづき)

区 分			350万円を超え 420万円以下のもの ⑦		420万円を超え 450万円以下のもの ⑧		450万円を超え 1,000万円以下のもの ⑨		
			件数	価 格	件数	価 格	件数	価 格	
木 造	建築分	専用住宅	37	141,827	18	78,838	5,136	46,090,394	
		併用住宅	12	44,906	4	17,399	284	1,859,755	
		その他	30	116,842	8	34,846	161	1,075,694	
	承継分	専用住宅	355	1,355,392	138	599,060	1,076	6,723,934	
		併用住宅	18	68,739	6	26,225	14	99,473	
		その他	18	67,344	7	30,747	40	246,886	
	小 計		470	1,795,050	181	787,115	6,711	56,096,136	
	非 木 造	建築分	専用住宅	8	30,464	2	8,793	270	2,418,274
			併用住宅	4	15,456	-	-	22	167,271
			その他	34	130,966	14	60,750	187	1,306,504
承継分		専用住宅	584	2,247,145	266	1,157,553	2,706	18,159,389	
		併用住宅	92	354,939	26	111,395	213	1,390,863	
		その他	74	286,647	20	87,167	214	1,461,451	
小 計		796	3,065,617	328	1,425,658	3,612	24,903,752		
合 計		1,266	4,860,667	509	2,212,773	10,323	80,999,888		

区 分			1,000万円を超え 1,100万円以下のもの ⑩		1,100万円を超え 1,200万円以下のもの ⑪		1,200万円を超え 1,300万円以下のもの ⑫		
			件数	価 格	件数	価 格	件数	価 格	
木 造	建築分	専用住宅	2,465	25,805,800	1,718	19,675,167	1,007	12,525,052	
		併用住宅	4	41,862	6	69,470	6	75,778	
		その他	39	406,318	16	181,598	17	212,328	
	承継分	専用住宅	16	163,429	12	136,517	7	87,072	
		併用住宅	-	-	-	-	-	-	
		その他	1	10,043	2	23,496	1	12,632	
	小 計		2,525	26,427,452	1,754	20,086,248	1,038	12,912,862	
	非 木 造	建築分	専用住宅	486	5,126,822	576	6,617,820	488	6,071,344
			併用住宅	12	124,906	6	69,452	10	123,502
			その他	26	273,613	18	207,808	27	336,883
承継分		専用住宅	155	1,622,055	116	1,340,371	121	1,504,947	
		併用住宅	8	83,224	20	227,628	13	160,392	
		その他	30	313,923	21	238,497	30	373,073	
小 計		717	7,544,543	757	8,701,576	689	8,570,141		
合 計		3,242	33,971,995	2,511	28,787,824	1,727	21,483,003		

区 分		1,300万円を超え 1,400万円以下のもの ⑬		1,400万円を超え 1,500万円以下のもの ⑭		1,500万円を超え 1,600万円以下のもの ⑮			
		件 数	価 格	件 数	価 格	件 数	価 格		
木 造	建 築 分	専用住宅	570	7,672,022	301	4,358,338	191	2,952,141	
		併用住宅	4	52,620	-	-	2	30,414	
		その他	12	160,887	16	231,333	10	154,985	
	承 継 分	専用住宅	5	67,091	1	14,432	2	30,585	
		併用住宅	-	-	-	-	-	-	
		その他	1	13,108	-	-	1	15,981	
	小 計		592	7,965,728	318	4,604,103	206	3,184,106	
	非 木 造	建 築 分	専用住宅	263	3,528,500	149	2,156,348	99	1,526,036
			併用住宅	2	26,861	4	58,128	2	30,304
			その他	17	229,802	15	216,956	17	262,227
承 継 分		専用住宅	54	727,780	28	404,764	26	401,822	
		併用住宅	8	106,598	2	29,410	2	31,125	
		その他	24	323,400	14	201,666	8	122,232	
小 計		368	4,942,941	212	3,067,272	154	2,373,746		
合 計		960	12,908,669	530	7,671,375	360	5,557,852		

区 分		1,600万円を超え 1,700万円以下のもの ⑯		1,700万円を超え 1,800万円以下のもの ⑰		1,800万円を超え 1,900万円以下のもの ⑱			
		件 数	価 格	件 数	価 格	件 数	価 格		
木 造	建 築 分	専用住宅	150	2,474,131	114	1,996,014	77	1,423,160	
		併用住宅	2	33,976	2	35,660	8	149,013	
		その他	6	97,811	16	279,798	7	129,351	
	承 継 分	専用住宅	3	49,307	1	17,763	-	-	
		併用住宅	-	-	-	-	-	-	
		その他	1	16,397	-	-	1	18,049	
	小 計		162	2,671,622	133	2,329,235	93	1,719,573	
	非 木 造	建 築 分	専用住宅	60	991,818	48	837,612	33	608,269
			併用住宅	4	65,197	-	-	2	36,574
			その他	21	345,080	18	315,058	23	424,981
承 継 分		専用住宅	33	539,752	32	562,902	20	367,636	
		併用住宅	10	163,146	17	295,944	6	111,391	
		その他	8	131,764	12	210,420	7	129,755	
小 計		136	2,236,757	127	2,221,936	91	1,678,606		
合 計		298	4,908,379	260	4,551,171	184	3,398,179		

(つづき)

区 分			1,900万円を超え 2,000万円以下のもの ⑱		2,000万円を超えるもの ⑳		合 計 ㉑		
			件 数	価 格	件 数	価 格	件 数	価 格	
木 造	建 築 分	専用住宅	65	1,271,061	352	10,616,967	12,547	137,632,554	
		併用住宅	2	39,434	16	577,984	376	3,090,932	
		その他	9	174,889	50	1,442,093	592	5,062,854	
	承 継 分	専用住宅	-	-	12	316,606	7,931	19,028,575	
		併用住宅	-	-	2	205,932	737	1,111,447	
		その他	-	-	14	711,698	314	1,417,411	
	小 計		76	1,485,384	446	13,871,280	22,497	167,343,773	
	非 木 造	建 築 分	専用住宅	23	449,459	427	19,381,429	3,324	50,047,077
			併用住宅	2	38,087	58	2,808,386	132	3,565,008
			その他	7	136,137	511	103,160,122	1,462	108,165,578
承 継 分		専用住宅	31	607,473	466	17,404,009	7,337	52,146,748	
		併用住宅	4	77,593	72	3,523,840	976	7,436,000	
		その他	6	117,404	231	23,982,031	1,897	29,143,380	
小 計		73	1,426,153	1,765	170,259,817	15,128	250,503,791		
合 計		149	2,911,537	2,211	184,131,097	37,625	417,847,564		

(2) 土 地

ア 総 括

区 分	価額の全額が法第73条の15の2に規定する免税点に満たないもの ①				法第73条の14第6項から第10項まで及び第14項並びに法附則第11条等の課税標準の特例に該当し、全額控除されたもの ②			
	件数	面積	価 格	特例適用前の価格	件数	面積	価 格	特例適用前の価格
		m ²	千円	千円		m ²	千円	千円
住宅用宅地	540	621,107	22,663	44,504	1	112	471	942
上記以外の宅地	470	1,126,106	20,181	39,453	6	1,170	15,301	30,602
農 地	686	502,076	27,894	27,895	-	-	-	-
山 林	834	2,275,591	22,375	22,374	-	-	-	-
そ の 他	336	831,325	7,543	7,542	-	-	-	-
計	2,866	5,356,205	100,656	141,768	7	1,282	15,772	31,544

法第73条の3から第73条の7まで及び法附則第10条並びに①、②に該当する以外のもの ③				法第73条の14第6項から第10項まで及び第14項並びに法附則第11条等の課税標準の特例に該当したもので②以外のもの ④		課税標準の特例を適用した後の額が法第73条の15の2に規定する免税点に満たないもの ⑤		
件数	面積	価 格	特例適用前の価格	件数	控 除 額	件数	面積	価 格
	m ²	千円	千円		千円		m ²	千円
26,699	21,432,018	123,003,112	245,486,461	8	467,216	-	-	-
8,758	13,161,623	45,716,904	91,068,111	12	11,549	-	-	-
418	1,044,207	221,832	221,832	44	3,112	23	39,078	1,965
346	11,084,237	167,429	167,429	5	280	2	8,640	135
699	6,519,560	1,552,284	1,552,284	1	43,721	-	-	-
36,920	53,241,645	170,661,561	338,496,117	70	525,878	25	47,718	2,100

- (注) 1. 当該年度において課税の対象とされたものについて作成した。
 2. 「件数」は、1団地を1件とした。なお、1団地に2以上の地目（宅地にあつては住宅用とそれ以外）があるものについては、それぞれの地目ごとに1件とした。
 3. 地目の区分は、取得時の現況によつた。ただし、農地等を宅地に転用するものについて、宅地として評価して課税した分については、「宅地」の欄に記載した。
 4. 価格欄①、②、③……法附則第11条の5第1項の適用により課税標準とされた額
 ※ (①～③) ……………法附則第11条の5第1項の適用前の額（固定資産税評価額）

区 分	課 税 標 準 額 ③ - ④ - ⑤ ⑥	減 免 等 さ れ る 前 の 税 額 ⑦	法 第 73 条 の 24 の 規 定 の 適 用 に よ り 全 額 減 額 さ れ る も の ⑧		法 第 73 条 の 24 の 規 定 に 該 当 し た も の で ⑧ 以 外 の も の ⑨	
			件 数	減 額 し た 額	件 数	減 額 し た 額
	千円	千円		千円		千円
住 宅 用 宅 地	122,535,896	3,674,572	7,556	674,086	3,129	312,152
上 記 以 外 の 宅 地	45,705,355	1,370,454	1,352	119,211	1,188	123,278
農 地	216,755	6,339	-	-	-	-
山 林	167,014	4,954	-	-	-	-
そ の 他	1,508,563	45,207	-	-	-	-
計	170,133,583	5,101,526	8,908	793,297	4,317	435,430

⑦のうち、法第73条の25の規定の適用により徴収猶予をしているもの		法第73条の27の2から法第73条の27の7まで並びに法附則第11条の4、第12条の規定により減額、納税義務を免除したもの ⑩		法第73条の31、他法の規定により減免等をしたもの ⑪		調 定 額 ⑦-⑧-⑨ -⑩-⑪
件 数	徴収猶予額	件 数	減額等した額	件 数	減免等した額	
	千円		千円		千円	千円
277	50,408	67	4,981	74	5,048	2,678,305
-	-	1	45	39	13,672	1,114,248
-	-	4	49	-	-	6,290
-	-	-	-	-	-	4,954
-	-	1	13	-	-	45,194
277	50,408	73	5,088	113	18,720	3,848,991

イ 土地の価格段階別に関する調

区 分	10万円未満のもの ①		10万円以上 13万円以下のもの ②		13万円を超え 20万円以下のもの ③		20万円を超え 150万円以下のもの ④	
	件数	価 格	件数	価 格	件数	価 格	件数	価 格
		千円		千円		千円		千円
住宅用宅地	639	23,704	178	20,848	372	61,373	6,859	5,573,231
上記以外の宅地	538	20,493	97	11,187	210	34,675	2,747	2,122,233
農 地	685	24,662	77	8,840	98	15,678	226	117,224
山 林	863	21,350	53	6,073	79	12,974	168	81,590
そ の 他	338	6,709	47	5,424	67	10,587	510	273,942
計	3,063	96,918	452	52,372	826	135,287	10,510	8,168,220

区 分	150万円を超え 200万円以下のもの ⑤		200万円を超え 500万円以下のもの ⑥		500万円を超え 1,000万円以下のもの ⑦		1,000万円を超え 2,000万円以下のもの ⑧	
	件数	価 格	件数	価 格	件数	価 格	件数	価 格
		千円		千円		千円		千円
住宅用宅地	2,163	3,781,236	11,187	37,283,815	3,901	26,041,761	1,239	16,941,078
上記以外の宅地	613	1,070,093	2,694	8,932,363	1,368	9,325,188	603	8,367,492
農 地	9	15,969	6	20,496	2	16,373	-	-
山 林	3	5,251	10	30,833	3	20,365	1	11,368
そ の 他	18	31,285	18	58,325	14	104,860	9	129,794
計	2,806	4,903,834	13,915	46,325,832	5,288	35,508,547	1,852	25,449,732

区 分	2,000万円を 超えるもの ⑨		合 計 ⑩	
	件数	価 格	件数	価 格
		千円		千円
住宅用宅地	702	33,299,200	27,240	123,026,246
上記以外の宅地	364	15,868,662	9,234	45,752,386
農 地	1	30,484	1,104	249,726
山 林	-	-	1,180	189,804
そ の 他	14	938,901	1,035	1,559,827
計	1,081	50,137,247	39,793	170,777,989

(注) 価格については、法附則第11条の5第1項の適用により課税標準とされた額。

(3) 課税標準の特例の適用状況

区分	法第73条の14第1項(第2項を含み、法附則第11条第8項及び第11項に該当するものを除く。)に該当するもの		法第73条の14第3項に該当するもの		法第73条の14第6項に該当するもの		法第73条の14第11項に該当するもの		法附則第11条第1項に該当するもの		
	件数	控除額	件数	控除額	件数	控除額	件数	控除額	件数	控除額	
		千円		千円		千円		千円		千円	
家屋	建築分	9,710	107,359,557	-	-	21	113,093	1	5,495	-	-
	承継分	582	6,315,824	5,140	23,102,301	2	7,152	-	-	-	-
	小計	10,292	113,675,381	5,140	23,102,301	23	120,245	1	5,495	-	-
土地		-	-	-	-	22	42,813	-	-	50	4,391
	計	10,292	113,675,381	5,140	23,102,301	45	163,058	1	5,495	50	4,391

区分	法附則第11条第3項に該当するもの		法附則第11条第5項に該当するもの		法附則第11条第8項に該当するもの		法附則第11条第10項に該当するもの		法附則第11条第11項に該当するもの		
	件数	控除額	件数	控除額	件数	控除額	件数	控除額	件数	控除額	
		千円		千円		千円		千円		千円	
家屋	建築分	1	3,676,114	-	-	5,833	66,549,065	1	225,338	4	311,249
	承継分	1	13,006	4	771,498	-	-	-	-	-	-
	小計	2	3,689,120	4	771,498	5,833	66,549,065	1	225,338	4	311,249
土地		1	43,721	4	455,351	-	-	-	-	-	-
	計	3	3,732,841	8	1,226,849	5,833	66,549,065	1	225,338	4	311,249

区分	法附則第11条の5第1項に該当するもの		法附則第51条第1項に該当するもの		法附則第51条第2項に該当するもの		合計		
	件数	控除額	件数	控除額	件数	控除額	件数	控除額	
		千円		千円		千円		千円	
家屋	建築分	-	-	1	3,530	-	-	15,572	178,243,441
	承継分	-	-	-	-	-	-	5,729	30,209,781
	小計	-	-	1	3,530	-	-	21,301	208,453,222
土地		35,969	167,890,285	-	-	1	1,155	36,047	168,437,716
	計	35,969	167,890,285	1	3,530	1	1,155	57,348	376,890,938

(4) 減額、納税義務の免除、徴収猶予の適用状況

区 分	法第73条の2第7項に該当するもの		法第73条の24第1項第1号(法第73条の25、法第73条の27を含む。)に該当するもの		法第73条の24第1項第2号に該当するもの		法第73条の24第1項第3号に該当するもの	
	件数	措置額	件数	措置額	件数	措置額	件数	措置額
		千円		千円		千円		千円
家屋	減額をしたもの	30	31,571	-	-	-	-	-
	納税義務を免除したもの	-	-	-	-	-	-	-
	徴収猶予をしたもの	-	-	-	-	-	-	-
土地	減額をしたもの	-	-	5,309	626,679	1,752	158,387	1,208
	納税義務を免除したもの	-	-	-	-	-	-	-
	徴収猶予をしたもの	-	-	518	85,757	-	-	-
計	30	31,571	5,827	712,436	1,752	158,387	1,208	128,423

区 分	法第73条の24第2項第1号(法第73条の25、法第73条の27を含む。)に該当するもの		法第73条の24第2項第2号に該当するもの		法第73条の24第3項第1号(法第73条の25、法第73条の27を含む。)に該当するもの		法第73条の24第3項第2号(法第73条の25、法第73条の27を含む。)に該当するもの	
	件数	措置額	件数	措置額	件数	措置額	件数	措置額
		千円		千円		千円		千円
家屋	減額をしたもの	-	-	-	-	-	-	-
	納税義務を免除したもの	-	-	-	-	-	-	-
	徴収猶予をしたもの	-	-	-	-	-	-	-
土地	減額をしたもの	4,114	236,848	837	77,848	5	542	-
	納税義務を免除したもの	-	-	-	-	-	-	-
	徴収猶予をしたもの	-	-	-	-	-	-	-
計	4,114	236,848	837	77,848	5	542	-	-

(つづき)

区	分	法第73条の27の2 に該当するもの		法第73条の27の3 に該当するもの		法第73条の27の4 に該当するもの		法第73条の27の6 に該当するもの	
		件数	措置額	件数	措置額	件数	措置額	件数	措置額
			千円		千円		千円		千円
家屋	減額をしたもの	6	231	1	1	-	-	-	-
	納税義務を免除したもの	-	-	-	-	-	-	-	-
	徴収猶予をしたもの	-	-	-	-	-	-	-	-
土地	減額をしたもの	-	-	1	2	-	-	-	-
	納税義務を免除したもの	-	-	-	-	-	-	3	46
	徴収猶予をしたもの	-	-	-	-	-	-	-	-
	計	6	231	2	3	-	-	3	46

区	分	法附則第11条の4 第4項(第5項を含む。) に該当するもの		法附則第11条の4 第6項(第7項を含む。) に該当するもの		その他減免等の規定 に該当するもの		合 計	
		件数	措置額	件数	措置額	件数	措置額	件数	措置額
			千円		千円		千円		千円
家屋	減額をしたもの	78	7,320	-	-	28	151,984	143	191,107
	納税義務を免除したもの	-	-	-	-	78	7,840	78	7,840
	徴収猶予をしたもの	-	-	-	-	-	-	-	-
土地	減額をしたもの	-	-	69	5,040	12	1,239	13,307	1,235,008
	納税義務を免除したもの	-	-	-	-	101	17,481	104	17,527
	徴収猶予をしたもの	-	-	-	-	-	-	518	85,757
	計	78	7,320	69	5,040	219	178,544	14,150	1,537,239

5 県たばこ税に関する調

消費月別	売渡し等の製造たばこの本数 (課税免除、返還控除後の本数)	調定額
	本	円
令和3年3月	327,932,765	327,930,398
4月	321,761,851	321,757,792
5月	311,890,657	311,906,683
6月	328,351,725	328,347,427
7月	333,849,945	333,847,059
8月	321,878,726	321,885,910
9月	423,091,233	423,089,129
10月	239,734,459	256,528,140
11月	300,807,070	321,866,453
12月	332,972,354	356,279,594
令和4年1月	289,622,783	325,082,276
2月	279,184,283	298,803,312
計	3,811,077,851	3,927,324,173

- ・令和3年10月1日以降は、1,000本につき1,070円である。
(令和2年10月1日から令和3年9月30日までは、1,000本につき1,000円である。)
- ・調定額には、手持品課税の調定額を含む。
- ・円未満四捨五入の関係上、調定額の縦計が一致しない場合がある。

6 ゴルフ場利用税に関する調

区分	税率	施設数	利用人員 (人) ①	非課税利用人員 (人)						差引 利用人員 ① - (② + ③ + ④ + ⑤ + ⑥ + ⑦) (人)	調定額 (千円)	
				法第75 条の2 第1号 に該当 する者 (18歳未満) ②	法第75 条の2 第2号 に該当 する者 (70歳以上) ③	法第75 条の2 第3号 に該当 する者 (障害者) ④	法第75 条の3 第1号 に該当 する者 (国体) ⑤	法第75 条の3 第2号 に該当 する者 (教育活動) ⑥	法附則 第12条 の2に 該当す る者 (国際競技大会) ⑦			
ゴルフ場	18ホール を越える もの	1,200円	-	-	-	-	-	-	-	0		
		800円以上1,000円未満	10	503,928	2,755	112,939	2,091	0	938	0	385,205	360,534
		800円	9	558,851	1,911	131,601	2,525	0	0	0	422,814	333,926
		小計	19	1,062,779	4,666	244,540	4,616	0	938	0	808,019	694,460
ゴルフ場	18ホール のもの	1,200円	3	91,510	91	9,650	186	0	0	0	81,583	97,870
		800円以上1,000円未満	32	1,251,813	2,897	319,500	4,580	0	177	0	924,659	856,710
		800円	33	1,334,135	3,024	300,009	4,610	0	593	0	1,025,899	815,179
		400円以上600円未満	1	16,337	131	3,641	14	0	0	0	12,551	5,334
		小計	69	2,693,795	6,143	632,800	9,390	0	770	0	2,044,692	1,774,553
ゴルフ場	9ホール のもの	400円以上500円未満	4	38,426	70	9,551	28	0	0	0	28,777	12,950
		計	92	3,795,000	10,879	886,891	14,034	0	1,708	0	2,881,488	2,481,963

- 1 当該年度において課税したもの又は非課税となったものについて作成した。
- 2 「税率」欄は、令和4年2月末日現在におけるそれぞれの施設に係る税率によった。
- 3 「施設数」欄は、令和4年2月末日現在の数値である。
- 4 「利用人員」及び「非課税利用人員」欄は、年度中の延利用人員であり、年度途中で廃業となったゴルフ場に係る利用人員については含めていない。
- 5 「調定額」は、還付未済相当額を含めていない。

7 軽油引取税に関する調

(1) 軽油の引取数量等

区 分		数 量
引 取 数 量 ①		1,368,945
課 税 対 象 と な ら な い 数 量 ②		185,867
差 引 ① - ② ③		1,183,078
欠減量④	特 約 業 者 分 $\frac{1}{100}$	11,444
	元 売 業 者 分 $\frac{0.3}{100}$	153
	計	11,597
課 税 標 準 量 ③ - ④ ⑤		1,171,481
その他 (申告納付等) の分	法第144条の2第3項の販売量	0
	法第144条の2第4項の販売量	0
	法第144条の2第5項の消費量	0
	そ の 他	1,864
	小 計 ⑥	1,864
課 税 対 象 と 量	法第144条の2第3項の販売量	0
	法第144条の2第4項の販売量	0
	法第144条の2第5項の消費量	0
	そ の 他	562
	小 計 ⑦	562
課 税 標 準 量 ⑥ - ⑦ ⑧		1,302
合 計 ⑤ + ⑧		1,172,783
特別徴収 義務者数	元 売 業 者	18
	特 約 業 者	245
	計	263

- この調は、令和3年度において課税したものについて作成した。
- 「引取数量」欄には、法第144条の2第1項の規定により課税客体とされる特約業者又は元売業者からの現実の納入を伴う引取りに係る軽油の数量を記載した。
- 「課税対象とならない数量」欄には、法第144条の5の規定により課税を免除された軽油の数量、免税証による引取数量、合衆国軍隊等の引取り、「外国公館等において暖房用ボイラーに使用される軽油に対する軽油引取税の免除について」平成元年12月28日付け自治府第103号（税務局長通達）に係る免税軽油の数量の合計を記載した。

4. 「その他（申告納付等）の分」欄のうち

(1) 「法第 144 条の 2 第 3 項の販売量」欄には、同項の規定により課税された燃料炭化水素油の数量

(2) 「法第 144 条の 2 第 4 項の販売量」欄には、同項の規定により課税された軽油又は燃料炭化水素油の数量

(3) 「法第 144 条の 2 第 5 項の消費量」欄には、同項の規定により課税された炭化水素油の数量

(4) 「その他」欄には、法第 144 条の 2 第 6 項の規定により課税された軽油、法第 144 条の 3 の規定によりみなす課税された軽油及び法第 144 条の 22 第 4 項の規定（法第 144 条の 25 第 5 項において準用する場合を含む。）により課税された軽油の合計数量を記載した。

また、「課税対象とならない数量」欄のうち、

(5) 「法第 144 条の 2 第 3 項の販売量」欄には、同項の規定により控除された数量

(6) 「法第 144 条の 2 第 4 項の販売量」欄には、同項の規定により控除された数量

(7) 「法第 144 条の 2 第 5 項の消費量」欄には、同項の規定により控除された数量

(8) 「その他」欄には、法第 144 条の 2 第 6 項の規定により控除された軽油、法第 144 条の 3 の規定によりみなす課税された軽油の数量のうち控除された数量の合計数量を記載した。

5. 「特別徴収義務者数」は、令和 4 年 2 月末日現在数を記載した。

(2) 課税対象とならない軽油の数量等

区	分	免 税 軽 油 使 用 者 数 等	数 量
		人	kℓ
法 第 144 条 の 5 関 係	輸 出 課 税	0	0
	小 計 ①	105	148,827
法 第 144 条 の 6 関 係	石 油 製 品 製 造 業 小 計 ②	105	148,827
	船 舶	1	2
	自 衛 隊	1	2
	鉄 道 用 車 両 又 は 軌 道 用 車 両	2,300	17,748
	農 業 等	4	443
	林 業 等	2	2,341
	セメント製品製造業 (生コンクリート製造業を除く)	2	2
	生コンクリート製造業	113	718
	鉱物の採掘事業	42	998
	とび・土工工業	17	223
法附則第12条 の2の7第1項 関 係	鉱さいバラス製造業	4	28
	港湾運送業	49	6,429
	倉庫業	36	3,370
	貨物運送取扱事業等		
	航空運送サービス業で総務省令で定めるもの	17	2,264
	廃棄物処理事業	9	84
	木材加工業で総務省令で定めるもの	-	-
	木材市場業で総務省令で定めるもの	2	29
	たい肥製造業で総務省令で定めるもの	18	204
	索道事業で総務省令で定めるもの	36	769
	小 計 ③	5	71
	小 計 ④	0	0
ア メ リ カ 合 衆 国 軍 隊 関 係 ④	小 計 ⑤	1	8
合 計 ① + ② + ③ + ④		2,656	35,729
		4	1,311
		2,765	185,867

(注) 法第144条の5関係及びアメリカ合衆国軍隊関係の「免税軽油使用者数等」欄は、令和4年2月末日における該当特約業者の数、法第144条の6及び法附則第12条の2の7第1項関係の「免税軽油使用者数等」欄は、令和4年2月末日現在における免税軽油使用者数である。

なお、免税軽油使用者が共同申請したものについては、共同申請に係る使用者数によった。

8 自動車税に関する調

(1) 自動車税環境性能割に関する調

① 新車、中古車別課税状況

区分	新車									
	新規登録、 新規検査 又は届出 台数	非課税、 課税免除、 減免及び 免税点 以下台数	②のうち 身体障害 者等に 係るもの	課 税 台 数 ① - ②	取得価額	バリアフ リー特例、 ASV特例 に係る 控除額	課 税 標 準 額 ③ - ④	税 額		
車種	①	②			③	④				
	台	台	台	台	千円	千円	千円	千円		
自動車	乗用車	普通車	45,891	24,205	186	21,686	75,720,575	28,000	75,692,575	1,606,943
		小型車	31,274	13,556	418	17,718	30,858,910	1,000	30,857,910	614,443
		計	77,165	37,761	604	39,404	106,579,485	29,000	106,550,485	2,221,386
	トラック	けん引車・被けん引車・ 貨客兼用車を除いたもの	4,987	2,659	0	2,328	18,144,240	1,575,000	16,569,240	165,487
		けん引車	225	8	0	217	2,468,916	0	2,468,916	18,903
		被けん引車	225	21	0	204	1,410,359	-	1,410,359	30,025
		貨客兼用車	5,664	2,733	6	2,931	6,633,520	7,000	6,626,520	130,204
		計	11,101	5,421	6	5,680	28,657,035	1,582,000	27,075,035	344,619
	バス	120	52	0	68	560,347	134,000	426,347	6,633	
	三輪の小型自動車	0	0	0	0	0	0	0	0	
特種用途車	2,119	990	235	1,129	8,029,293	644,000	7,385,293	109,333		
	小計 ㉠	90,505	44,224	845	46,281	143,826,160	2,389,000	141,437,160	2,681,971	
(参考)軽自動車	四輪乗用車	59,333	47,083	61	12,250	18,748,569	-	18,748,569	200,280	
	四輪トラック	14,459	1,564	31	12,895	13,168,209	-	13,168,209	258,461	
	三輪車	0	0	0	0	0	-	0	0	
		小計 ㉡	73,792	48,647	92	25,145	31,916,778	-	31,916,778	458,741
	合計 ㉠+㉡	164,297	92,871	937	71,426	175,742,938	2,389,000	173,353,938	3,140,712	

- (注) 1. 当該年度において課税したものについて作成した。
 2. 軽自動車分については、市町村税であり、参考として掲載している。
 3. 「新車」欄及び「中古車」欄中「新規登録、新規検査又は届出のあった台数」欄は、道路運送車両法第7条、第59条及び第97条の3の規定により運輸支局等に新規登録、新規検査又は届出のあった台数である。
 4. 「新車」欄及び「中古車」欄中「非課税、課税免除、減免及び免税点以下台数」欄は、「新規登録、新規検査又は届出のあった台数」のうち、地方税法第148条、第149条、第158条、第445条、第446条及び第452条、同法附則第12条の2の10第1項、第2項、第29条の8の2、第53条の2第1項から3項及び第57条第1項から第3項の規定の適用を受けた自動車、静岡県税賦課徴収条例第51条の7及び各市町の条例により全額を減免した自動車の台数である。
 5. 普通車及び小型車の区分は、道路運送車両法施行規則別表第1に規定する区分による。

中 古 車									
新規登録、 新規検査 又届 台数	移 転 登 録 台 数	自動車検 査証（軽 自動車届 出済証） の記入に 係るもの	計 ①+② +③	非課税、 課税免除、 減免及び 免税点 以下台数	⑤のうち 身体 障害者等 に係るの	課 税 台 数 ④ - ⑤	取 得 価 額	課 税 標 準 額	税 額
①	②	③	④	⑤			⑥	⑥	
台	台	台	台	台	台	台	千円	千円	千円
16,723	94,530	22,483	133,736	126,556	72	7,180	9,814,495	9,814,495	209,704
12,917	77,732	15,240	105,889	103,752	37	2,137	1,701,624	1,701,624	32,815
29,640	172,262	37,723	239,625	230,308	109	9,317	11,516,119	11,516,119	242,519
2,314	11,095	5,195	18,604	18,166	0	438	905,116	905,116	9,126
44	278	207	529	503	0	26	46,048	46,048	489
48	263	175	486	458	0	28	56,677	56,677	1,449
1,555	6,704	2,271	10,530	10,285	0	245	254,357	254,357	4,427
3,961	18,340	7,848	30,149	29,412	0	737	1,262,198	1,262,198	15,491
79	469	282	830	805	0	25	28,205	28,205	625
0	0	0	0	0	0	0	0	0	0
468	2,933	1,490	4,891	4,784	2	107	225,350	225,350	3,289
34,148	194,004	47,343	275,495	265,309	111	10,186	13,031,872	13,031,872	261,924
19,866	123,221	27,869	170,956	169,689	4	1,267	888,757	888,757	9,299
4,270	26,559	6,235	37,064	36,584	1	480	286,926	286,926	5,551
0	8	16	24	24	0	0	0	0	0
24,136	149,788	34,120	208,044	206,297	5	1,747	1,175,683	1,175,683	14,850
58,284	343,792	81,463	483,539	471,606	116	11,933	14,207,555	14,207,555	276,774

6. 「移転登録台数」欄は、道路運送車両法第13条に規定する移転登録台数及び所有者の変更により同法施行規則第63条の4の第1項の規定により軽自動車届出済証の記入を受けた台数である。
7. 「自動車検査証（軽自動車届出済証）の記入に係るもの」欄は、所有権留保付売買が行われたことに伴い、道路運送車両法第67条第1項の規定による自動車検査証の記入を受けたもの及び同法施行規則第63条の4第1項の規定による軽自動車届出済証の記入（使用者変更）を受けたものである。

② 課税標準段階別課税状況

ア 取得価額段階別に関する調（新車）

車種		課税標準段階	50万円以下	50万円を超え100万円以下のもの①			100万円を超え150万円以下のもの②			150万円を超え200万円以下のもの③				
			台数	台数	取得価額	税額	台数	取得価額	税額	台数	取得価額	税額		
			台	台	千円	千円	台	千円	千円	台	千円	千円		
自動車	乗用車	普通車	営業用	0	0	0	0	0	0	0	0	0		
		普通車	自家用	114	14	9,904	204	9	12,003	266	2,457	4,459,730	101,753	
		普通車	計	114	14	9,904	204	9	12,003	266	2,457	4,459,730	101,753	
	乗用車	小型車	営業用	0	0	0	0	4	5,948	29	4	7,318	60	
		小型車	自家用	26	2	1,302	26	3,681	4,875,330	97,854	11,259	19,552,004	403,257	
		小型車	計	26	2	1,302	26	3,685	4,881,278	97,883	11,263	19,559,322	403,317	
	乗用車	計	営業用	0	0	0	0	4	5,948	29	4	7,318	60	
		計	自家用	140	16	11,206	230	3,690	4,887,333	98,120	13,716	24,011,734	505,010	
		計	計	140	16	11,206	230	3,694	4,893,281	98,149	13,720	24,019,052	505,070	
	トヨタ	けん引車・被けん引車兼用車を除いたもの	営業用	4	0	0	0	1	1,300	7	7	13,535	270	
			けん引車	自家用	36	0	0	0	28	40,892	1,182	255	475,459	12,949
			けん引車	計	40	0	0	0	29	42,192	1,189	262	488,994	13,219
	トラック	けん引車	営業用	0	0	0	0	0	0	0	0	0	0	
			けん引車	自家用	0	0	0	0	0	0	0	0	0	
			けん引車	計	0	0	0	0	0	0	0	0	0	
トラック	被けん引車	営業用	0	0	0	0	0	0	0	0	0	0		
		被けん引車	自家用	7	18	13,655	409	8	9,355	281	0	0	0	
		被けん引車	計	7	18	13,655	409	8	9,355	281	0	0	0	
トラック	貨客兼用車	営業用	0	0	0	0	3	3,989	57	0	0	0		
		貨客兼用車	自家用	13	2	1,557	47	851	1,134,493	20,488	313	534,890	12,295	
		貨客兼用車	計	13	2	1,557	47	854	1,138,482	20,545	313	534,890	12,295	
バス	計	営業用	4	0	0	0	4	5,289	64	7	13,535	270		
		計	自家用	56	20	15,212	456	887	1,184,740	21,951	568	1,010,349	25,244	
		計	計	60	20	15,212	456	891	1,190,029	22,015	575	1,023,884	25,514	
バス	営業用	一般乗合用	0	0	0	0	0	0	0	0	0	0		
		一般乗合用以外	3	0	0	0	0	0	0	0	0	0		
		自家用	5	0	0	0	0	0	0	0	0	0		
バス	計	計	8	0	0	0	0	0	0	0	0	0		

200万円を超え 250万円以下のもの④			250万円を超え 300万円以下のもの⑤			300万円を超えるもの ⑥			合 計 ① + ② + ③ + ④ + ⑤ + ⑥		
台数	取得価額	税 額	台数	取得価額	税 額	台数	取得価額	税 額	台数	取得価額	税 額
台	千円	千円	台	千円	千円	台	千円	千円	台	千円	千円
0	0	0	0	0	0	6	19,286	386	6	19,286	386
3,344	7,646,609	170,523	5,599	15,468,066	306,808	10,257	48,104,977	1,027,003	21,680	75,701,289	1,606,557
3,344	7,646,609	170,523	5,599	15,468,066	306,808	10,263	48,124,263	1,027,389	21,686	75,720,575	1,606,943
2	4,302	21	1	2,779	36	0	0	0	11	20,347	146
2,203	4,819,360	82,123	439	1,190,857	21,837	123	399,710	9,200	17,707	30,838,563	614,297
2,205	4,823,662	82,144	440	1,193,636	21,873	123	399,710	9,200	17,718	30,858,910	614,443
2	4,302	21	1	2,779	36	6	19,286	386	17	39,633	532
5,547	12,465,969	252,646	6,038	16,658,923	328,645	10,380	48,504,687	1,036,203	39,387	106,539,852	2,220,854
5,549	12,470,271	252,667	6,039	16,661,702	328,681	10,386	48,523,973	1,036,589	39,404	106,579,485	2,221,386
4	9,105	158	25	71,848	1,396	901	11,391,694	61,250	938	11,487,482	63,081
285	632,319	18,133	128	347,742	7,467	694	5,160,346	62,675	1,390	6,656,758	102,406
289	641,424	18,291	153	419,590	8,863	1,595	16,552,040	123,925	2,328	18,144,240	165,487
0	0	0	0	0	0	206	2,341,786	16,995	206	2,341,786	16,995
0	0	0	0	0	0	11	127,130	1,908	11	127,130	1,908
0	0	0	0	0	0	217	2,468,916	18,903	217	2,468,916	18,903
24	53,510	1,070	2	5,850	117	136	1,169,123	23,382	162	1,228,483	24,569
0	0	0	0	0	0	16	158,866	4,766	42	181,876	5,456
24	53,510	1,070	2	5,850	117	152	1,327,989	28,148	204	1,410,359	30,025
2	4,433	65	4	10,450	78	0	0	0	9	18,872	200
465	1,008,300	29,466	558	1,529,728	36,264	733	2,405,680	31,444	2,922	6,614,648	130,004
467	1,012,733	29,531	562	1,540,178	36,342	733	2,405,680	31,444	2,931	6,633,520	130,204
30	67,048	1,293	31	88,148	1,591	1,243	14,902,603	101,627	1,315	15,076,623	104,845
750	1,640,619	47,599	686	1,877,470	43,731	1,454	7,852,022	100,793	4,365	13,580,412	239,774
780	1,707,667	48,892	717	1,965,618	45,322	2,697	22,754,625	202,420	5,680	28,657,035	344,619
0	0	0	0	0	0	13	196,067	596	13	196,067	596
0	0	0	0	0	0	1	7,150	36	1	7,150	36
0	0	0	4	11,226	337	50	345,904	5,664	54	357,130	6,001
0	0	0	4	11,226	337	64	549,121	6,296	68	560,347	6,633

課税標準段階		50万円以下の台数		50万円を超え100万円以下のもの①		100万円を超え150万円以下のもの②		150万円を超え200万円以下のもの③					
		台数	台数	取得価額 千円	税額 千円	台数	取得価額 千円	税額 千円	台数	取得価額 千円	税額 千円		
												車種	用途
自動車	三小型自動車の	営業用	0	0	0	0	0	0	0	0	0		
		自家用	0	0	0	0	0	0	0	0	0		
		計	0	0	0	0	0	0	0	0	0		
	特種用途車	営業用	3	0	0	0	0	0	0	0	0		
		自家用	71	10	7,806	234	10	12,507	375	139	230,160	5,283	
		計	74	10	7,806	234	10	12,507	375	139	230,160	5,283	
	計	営業用	10	0	0	0	8	11,237	93	11	20,853	330	
		自家用	272	46	34,224	920	4,587	6,084,580	120,446	14,423	25,252,243	535,537	
		計	282	46	34,224	920	4,595	6,095,817	120,539	14,434	25,273,096	535,867	
	（軽自動車）	四輪乗用車	営業用	0	0	0	0	0	0	1	1,783	36	
			自家用	53	271	221,603	3,055	5,118	7,053,037	75,100	6,589	10,837,883	115,006
			計	53	271	221,603	3,055	5,118	7,053,037	75,100	6,590	10,839,666	115,042
参自	四輪トラック	営業用	1	94	87,994	1,660	148	159,558	2,988	2	3,307	41	
		自家用	45	6,559	5,863,229	116,821	5,815	6,596,539	129,153	275	451,862	7,683	
		計	46	6,653	5,951,223	118,481	5,963	6,756,097	132,141	277	455,169	7,724	
考動	三輪車	営業用	0	0	0	0	0	0	0	0	0		
		自家用	0	0	0	0	0	0	0	0	0		
		計	0	0	0	0	0	0	0	0	0		
（車）	計	営業用	1	94	87,994	1,660	148	159,558	2,988	3	5,090	77	
		自家用	98	6,830	6,084,832	119,876	10,933	13,649,576	204,253	6,864	11,289,745	122,689	
		計	99	6,924	6,172,826	121,536	11,081	13,809,134	207,241	6,867	11,294,835	122,766	
総計	計	営業用	11	94	87,994	1,660	156	170,795	3,081	14	25,943	407	
		自家用	370	6,876	6,119,056	120,796	15,520	19,734,156	324,699	21,287	36,541,988	658,226	
		計	381	6,970	6,207,050	122,456	15,676	19,904,951	327,780	21,301	36,567,931	658,633	

- (注) 1. 当該年度に課税された自動車及び軽自動車について課税標準額を段階別に作成した。
2. 軽自動車分については、市町村税であり、参考として掲載している。
3. 「50万円以下の台数」欄は、地方税法第158条及び同法第452条の規定により免税点の適用を受けた台数である。

200万円を超え 250万円以下のもの④			250万円を超え 300万円以下のもの⑤			300万円を越えるもの ⑥			合 計 ① + ② + ③ + ④ + ⑤ + ⑥		
台数	取得価額	税 額	台数	取得価額	税 額	台数	取得価額	税 額	台数	取得価額	税 額
台	千円	千円	台	千円	千円	台	千円	千円	台	千円	千円
0	0	0	0	0	0	0	0	0	0	0	0
0	0	0	0	0	0	0	0	0	0	0	0
0	0	0	0	0	0	0	0	0	0	0	0
9	20,461	409	5	13,216	144	332	3,905,765	27,858	346	3,939,442	28,411
83	196,705	4,770	63	174,870	4,961	478	3,467,803	65,299	783	4,089,851	80,922
92	217,166	5,179	68	188,086	5,105	810	7,373,568	93,157	1,129	8,029,293	109,333
41	91,811	1,723	37	104,143	1,771	1,595	19,030,871	130,503	1,692	19,258,915	134,420
6,380	14,303,293	305,015	6,791	18,722,489	377,674	12,362	60,170,416	1,207,959	44,589	124,567,245	2,547,551
6,421	14,395,104	306,738	6,828	18,826,632	379,445	13,957	79,201,287	1,338,462	46,281	143,826,160	2,681,971
0	0	0	0	0	0	0	0	0	1	1,783	36
171	364,092	3,935	97	259,821	3,045	3	10,350	103	12,249	18,746,786	200,244
171	364,092	3,935	97	259,821	3,045	3	10,350	103	12,250	18,748,569	200,280
0	0	0	0	0	0	0	0	0	244	250,859	4,689
1	2,495	50	0	0	0	1	3,225	65	12,651	12,917,350	253,772
1	2,495	50	0	0	0	1	3,225	65	12,895	13,168,209	258,461
0	0	0	0	0	0	0	0	0	0	0	0
0	0	0	0	0	0	0	0	0	0	0	0
0	0	0	0	0	0	0	0	0	0	0	0
0	0	0	0	0	0	0	0	0	245	252,642	4,725
172	366,587	3,985	97	259,821	3,045	4	13,575	168	24,900	31,664,136	454,016
172	366,587	3,985	97	259,821	3,045	4	13,575	168	25,145	31,916,778	458,741
41	91,811	1,723	37	104,143	1,771	1,595	19,030,871	130,503	1,937	19,511,557	139,145
6,552	14,669,880	309,000	6,888	18,982,310	380,719	12,366	60,183,991	1,208,127	69,489	156,231,381	3,001,567
6,593	14,761,691	310,723	6,925	19,086,453	382,490	13,961	79,214,862	1,338,630	71,426	175,742,938	3,140,712

イ 取得価額段階別に関する調（中古車）

課税標準段階		50万円以下の台数		50万円を超え70万円以下のもの①		70万円を超え90万円以下のもの②		90万円を超え110万円以下のもの③					
		台数	取得価額	税額	台数	取得価額	税額	台数	取得価額	税額			
自動車	乗用車	普通車	営業用	40	0	0	0	0	0	0	0		
			自家用	43,478	1,813	1,073,642	22,685	1,243	984,690	21,031	940	929,434	20,347
			計	43,518	1,813	1,073,642	22,685	1,243	984,690	21,031	940	929,434	20,347
		小型車	営業用	378	0	0	0	0	0	0	0	0	
			自家用	38,932	876	521,465	9,635	612	479,448	9,216	404	399,192	8,525
			計	39,310	876	521,465	9,635	612	479,448	9,216	404	399,192	8,525
	計	営業用	418	0	0	0	0	0	0	0	0		
		自家用	82,410	2,689	1,595,107	32,320	1,855	1,464,138	30,247	1,344	1,328,626	28,872	
		計	82,828	2,689	1,595,107	32,320	1,855	1,464,138	30,247	1,344	1,328,626	28,872	
	トラック	けん引車・被けん引車兼用車除いたもの	営業用	2,064	81	45,633	299	14	11,279	60	18	17,896	89
			自家用	6,062	46	26,981	404	28	22,669	359	14	14,302	172
			計	8,126	127	72,614	703	42	33,948	419	32	32,198	261
		けん引車	営業用	206	4	2,273	16	5	3,926	19	0	0	0
			自家用	40	2	1,172	18	3	2,172	51	1	1,084	33
			計	246	6	3,445	34	8	6,098	70	1	1,084	33
	被けん引車	営業用	169	5	2,962	59	0	0	0	1	1,062	21	
		自家用	60	1	562	16	0	0	0	1	1,005	30	
		計	229	6	3,524	75	0	0	0	2	2,067	51	
	貨客兼用車	営業用	43	1	511	3	0	0	0	0	0	0	
		自家用	4,720	61	37,371	576	51	40,485	745	44	42,817	893	
計		4,763	62	37,882	579	51	40,485	745	44	42,817	893		
計		2,482	91	51,379	377	19	15,205	79	19	18,958	110		
	自家用	10,882	110	66,086	1,014	82	65,326	1,155	60	59,208	1,128		
	計	13,364	201	117,465	1,391	101	80,531	1,234	79	78,166	1,238		
バス	営業用	一般乗合用	5	0	0	0	0	0	0	0	0		
		一般乗合用外	63	4	2,515	32	1	850	17	1	1,037	21	
	自家用	154	3	1,697	51	3	2,581	42	2	2,057	61		
	計	222	7	4,212	83	4	3,431	59	3	3,094	82		

110万円を超え 130万円以下のもの④			130万円を超え 150万円以下のもの⑤			150万円を越えるもの ⑥			合 計 ① + ② + ③ + ④ + ⑤ + ⑥		
台数	取得価額	税 額	台数	取得価額	税 額	台数	取得価額	税 額	台数	取得価額	税 額
台	千円	千円	台	千円	千円	台	千円	千円	台	千円	千円
0	0	0	0	0	0	0	0	0	0	0	0
713	853,732	17,836	587	821,494	17,314	1,884	5,151,503	110,491	7,180	9,814,495	209,704
713	853,732	17,836	587	821,494	17,314	1,884	5,151,503	110,491	7,180	9,814,495	209,704
0	0	0	0	0	0	0	0	0	0	0	0
203	237,238	4,153	29	40,272	845	13	24,009	441	2,137	1,701,624	32,815
203	237,238	4,153	29	40,272	845	13	24,009	441	2,137	1,701,624	32,815
0	0	0	0	0	0	0	0	0	0	0	0
916	1,090,970	21,989	616	861,766	18,159	1,897	5,175,512	110,932	9,317	11,516,119	242,519
916	1,090,970	21,989	616	861,766	18,159	1,897	5,175,512	110,932	9,317	11,516,119	242,519
9	10,938	54	3	4,229	28	98	412,033	2,548	223	502,008	3,078
17	20,764	340	21	29,721	452	89	288,671	4,321	215	403,108	6,048
26	31,702	394	24	33,950	480	187	700,704	6,869	438	905,116	9,126
1	1,109	6	0	0	0	5	18,594	117	15	25,902	158
0	0	0	0	0	0	5	15,718	229	11	20,146	331
1	1,109	6	0	0	0	10	34,312	346	26	46,048	489
1	1,202	24	1	1,453	29	5	18,332	367	13	25,011	500
10	11,791	354	0	0	0	3	18,308	549	15	31,666	949
11	12,993	378	1	1,453	29	8	36,640	916	28	56,677	1,449
0	0	0	0	0	0	0	0	0	1	511	3
27	32,500	541	28	39,976	677	33	60,697	992	244	253,846	4,424
27	32,500	541	28	39,976	677	33	60,697	992	245	254,357	4,427
11	13,249	84	4	5,682	57	108	448,959	3,032	252	553,432	3,739
54	65,055	1,235	49	69,697	1,129	130	383,394	6,091	485	708,766	11,752
65	78,304	1,319	53	75,379	1,186	238	832,353	9,123	737	1,262,198	15,491
1	1,202	12	0	0	0	0	0	0	1	1,202	12
1	1,125	5	0	0	0	1	1,943	39	8	7,470	114
2	2,361	46	2	2,766	57	4	8,071	242	16	19,533	499
4	4,688	63	2	2,766	57	5	10,014	281	25	28,205	625

課税標準段階		50万円以下の台数		50万円を超え70万円以下のもの①		70万円を超え90万円以下のもの②		90万円を超え110万円以下のもの③				
		台数	取得価額	税額	台数	取得価額	税額	台数	取得価額	税額		
車種		台	千円	千円	台	千円	千円	台	千円	千円		
		自動車 (参考自動車)	三輪の自動車	営業用	0	0	0	0	0	0	0	0
自家用	0			0	0	0	0	0	0	0	0	
計	0			0	0	0	0	0	0	0	0	
特種用途車	営業用		631	8	4,727	40	4	3,148	27	4	4,019	20
	自家用		1,510	10	5,774	111	7	5,217	124	12	12,064	300
	計		2,141	18	10,501	151	11	8,365	151	16	16,083	320
計	営業用		3,599	103	58,621	449	24	19,203	123	24	24,014	151
	自家用		94,956	2,812	1,668,664	33,496	1,947	1,537,262	31,568	1,418	1,401,955	30,361
	計		98,555	2,915	1,727,285	33,945	1,971	1,556,465	31,691	1,442	1,425,969	30,512
四輪乗用車	営業用		0	0	0	0	0	0	0	0	0	0
	自家用		122,121	686	409,801	4,526	525	423,290	4,218	49	45,737	456
	計		122,121	686	409,801	4,526	525	423,290	4,218	49	45,737	456
四輪トラック	営業用	241	3	1,619	32	1	742	15	0	0	0	
	自家用	28,717	430	248,678	4,916	44	33,914	549	2	1,973	39	
	計	28,958	433	250,297	4,948	45	34,656	564	2	1,973	39	
三輪車	営業用	0	0	0	0	0	0	0	0	0	0	
	自家用	22	0	0	0	0	0	0	0	0	0	
	計	22	0	0	0	0	0	0	0	0	0	
計	営業用	241	3	1,619	32	1	742	15	0	0	0	
	自家用	150,860	1,116	658,479	9,442	569	457,204	4,767	51	47,710	495	
	計	151,101	1,119	660,098	9,474	570	457,946	4,782	51	47,710	495	
総計	営業用	3,840	106	60,240	481	25	19,945	138	24	24,014	151	
	自家用	245,816	3,928	2,327,143	42,938	2,516	1,994,466	36,335	1,469	1,449,665	30,856	
	計	249,656	4,034	2,387,383	43,419	2,541	2,014,411	36,473	1,493	1,473,679	31,007	

- (注) 1. 当該年度に課税された自動車及び軽自動車について課税標準額を段階別に作成した。
2. 軽自動車分については、市町村税であり、参考として掲載している。
3. 「50万円以下の台数」欄は、地方税法第158条及び同法第452条の規定により免税点の適用を受けた台数である。

110 万円を超え 130 万円以下のもの④			130 万円を超え 150 万円以下のもの⑤			150 万円を越えるもの ⑥			合 計 ① + ② + ③ + ④ + ⑤ + ⑥		
台 数	取得価額	税 額	台 数	取得価額	税 額	台 数	取得価額	税 額	台 数	取得価額	税 額
台	千円	千円	台	千円	千円	台	千円	千円	台	千円	千円
0	0	0	0	0	0	0	0	0	0	0	0
0	0	0	0	0	0	0	0	0	0	0	0
0	0	0	0	0	0	0	0	0	0	0	0
3	3,662	42	0	0	0	22	100,761	995	41	116,317	1,124
6	7,155	180	7	9,713	209	24	69,110	1,241	66	109,033	2,165
9	10,817	222	7	9,713	209	46	169,871	2,236	107	225,350	3,289
16	19,238	143	4	5,682	57	131	551,663	4,066	302	678,421	4,989
978	1,165,541	23,450	674	943,942	19,554	2,055	5,636,087	118,506	9,884	12,353,451	256,935
994	1,184,779	23,593	678	949,624	19,611	2,186	6,187,750	122,572	10,186	13,031,872	261,924
0	0	0	0	0	0	0	0	0	0	0	0
2	2,490	25	4	5,651	56	1	1,788	18	1,267	888,757	9,299
2	2,490	25	4	5,651	56	1	1,788	18	1,267	888,757	9,299
0	0	0	0	0	0	0	0	0	4	2,361	47
0	0	0	0	0	0	0	0	0	476	284,565	5,504
0	0	0	0	0	0	0	0	0	480	286,926	5,551
0	0	0	0	0	0	0	0	0	0	0	0
0	0	0	0	0	0	0	0	0	0	0	0
0	0	0	0	0	0	0	0	0	0	0	0
0	0	0	0	0	0	0	0	0	4	2,361	47
2	2,490	25	4	5,651	56	1	1,788	18	1,743	1,173,322	14,803
2	2,490	25	4	5,651	56	1	1,788	18	1,747	1,175,683	14,850
16	19,238	143	4	5,682	57	131	551,663	4,066	306	680,782	5,036
980	1,168,031	23,475	678	949,593	19,610	2,056	5,637,875	118,524	11,627	13,526,773	271,738
996	1,187,269	23,618	682	955,275	19,667	2,187	6,189,538	122,590	11,933	14,207,555	276,774

(2) 自動車税種別割に関する調

区 分	賦 課 期 日												
	登 録 台 数	台 数	① の	① の	① の	差引課税 台 数 ①-② +③+④	⑤ の	⑤ の	⑤ の	⑧ の	⑧ の	⑤ の	⑪ の
			うち 非課税 台 数	うち 課税免 除台数	うち 減 免 台 数		うち 軍隊の 構成員 等 分	うち 積雪に よる軽 減税率 の適用 を受けた もの	うち グリーン 化による 軽課の適 用を受けた もの				
①	②	③	④	⑤	⑥	⑦	⑧	⑨	⑩	⑪	⑫		
乗 業 用	・1,000cc 以下	3	3	0	0	0	3	0	0	0	0	0	0
	・1,000cc 超 1,500cc 以下	779	779	0	0	0	779	0	0	101	101	0	6
	・1,500 " " 2,000 " "	3,598	3,574	0	0	0	3,574	0	0	5	5	0	913
	・2,000 " " 2,500 " "	39	39	0	0	0	39	0	0	1	1	0	12
	・2,500 " " 3,000 " "	129	129	0	0	0	129	0	0	0	0	0	36
	・3,000 " " 3,500 " "	2	2	0	0	0	2	0	0	0	0	0	1
	・3,500 " " 4,000 " "	0	0	0	0	0	0	0	0	0	0	0	0
	・4,000 " " 4,500 " "	0	0	0	0	0	0	0	0	0	0	0	0
	・4,500 " " 6,000 " "	0	0	0	0	0	0	0	0	0	0	0	0
	・6,000 " "	0	0	0	0	0	0	0	0	0	0	0	0
小 計	4,550	4,526	0	0	0	4,526	0	0	107	107	0	968	
用 自家用 (旧税率適用分)	・1,000cc 以下	64,481	63,235	29	4	1,770	61,432	2	0	0	0	0	5,094
	・1,000cc 超 1,500cc 以下	496,162	487,997	715	78	14,648	472,556	33	0	0	0	0	68,495
	・1,500 " " 2,000 " "	400,822	388,459	888	171	10,195	377,205	41	0	0	0	0	72,816
	・2,000 " " 2,500 " "	153,878	147,118	338	16	4,369	142,395	13	0	0	0	0	38,431
	・2,500 " " 3,000 " "	36,966	33,589	127	11	104	33,347	3	0	0	0	0	19,525
	・3,000 " " 3,500 " "	22,940	21,904	30	0	4	21,870	5	0	0	0	0	8,537
	・3,500 " " 4,000 " "	8,872	7,854	4	0	0	7,850	0	0	0	0	0	1,992
	・4,000 " " 4,500 " "	3,752	3,059	3	0	0	3,056	0	0	0	0	0	2,507
	・4,500 " " 6,000 " "	6,912	6,472	6	0	0	6,466	0	0	0	0	0	2,452
	・6,000 " "	477	462	1	0	0	461	0	0	0	0	0	106
小 計	1,195,262	1,160,149	2,141	280	31,090	1,126,638	97	0	0	0	0	219,955	
車 自家用 (新税率適用分)	・1,000cc 以下	21,838	21,838	3	0	535	21,300	0	0	1,596	577	1,019	0
	・1,000cc 超 1,500cc 以下	52,759	52,758	87	11	1,203	51,457	0	0	17,391	14,646	2,745	0
	・1,500 " " 2,000 " "	38,353	38,352	106	4	706	37,536	0	0	10,839	9,979	860	0
	・2,000 " " 2,500 " "	12,732	12,732	12	0	267	12,453	0	0	4,855	4,710	145	0
	・2,500 " " 3,000 " "	3,226	3,226	10	2	5	3,209	0	0	860	860	0	0
	・3,000 " " 3,500 " "	829	829	8	0	0	821	0	0	263	139	124	0
	・3,500 " " 4,000 " "	528	528	0	0	0	528	0	0	2	2	0	0
	・4,000 " " 4,500 " "	46	46	0	0	0	46	0	0	0	0	0	0
	・4,500 " " 6,000 " "	207	207	0	0	1	206	0	0	0	0	0	0
	・6,000 " "	34	34	0	0	0	34	0	0	0	0	0	0
小 計	130,552	130,550	226	17	2,717	127,590	0	0	35,806	30,913	4,893	0	
計 A	1,330,364	1,295,225	2,367	297	33,807	1,258,754	97	0	35,913	31,020	4,893	220,923	
												215,109	

現		在						年 度 末 現 在										
⑪ のうち ディーゼル車 ⑬	調定額 ⑭	⑭のうち ⑥に係る 調定額	⑭のうち ⑦に係る 調定額	⑭のうち ⑨に係る 調定額	⑭のうち ⑩に係る 調定額	⑭のうち ⑫に係る 調定額	⑭のうち ⑬に係る 調定額	登 録 台 数	非課税 台 数	課 税 除 数 ⑮	減 免 台 数 ⑯	⑮、⑯ のうち 身体障 害者等 に係る もの	課 税 台 数 ⑰	⑰のうち 電気を 動力源 とする もの	⑰のうち 天然ガ スを動 力源と するも の	⑰のうち プラグ イン ハイブ リッド 車	調定額	
																		台
0	23	0	0	0	0	0	0	3	0	0	0	0	3	3	0	0	23	
0	6,023	0	0	252	0	58	0	860	0	0	0	0	860	-	0	0	6,849	
0	35,196	0	0	13	0	9,952	0	3,381	0	0	0	0	3,361	-	0	3	33,304	
1	552	0	0	4	0	174	16	43	1	0	0	0	42	-	0	0	604	
29	2,108	0	0	0	0	126	522	130	0	0	0	0	130	-	0	0	2,145	
0	38	0	0	0	0	20	0	2	0	0	0	0	2	-	0	0	38	
0	0	0	0	0	0	0	0	0	0	0	0	0	0	-	0	0	0	
0	0	0	0	0	0	0	0	0	0	0	0	0	0	-	0	0	0	
0	0	0	0	0	0	0	0	0	0	0	0	0	0	-	0	0	0	
0	0	0	0	0	0	0	0	0	0	0	0	0	0	-	0	0	0	
30	43,940	0	0	269	0	10,330	538	4,419	1	0	0	0	4,398	3	0	3	42,963	
1	1,834,657	15	0	0	0	172,653	34	60,887	26	5	1,671	1,657	57,955	3,877	0	84	1,733,054	
11	16,652,507	282	0	0	0	2,711,966	436	458,381	659	73	13,435	13,186	435,967	-	0	125	14,923,877	
199	15,329,212	480	0	0	0	3,296,812	9,035	375,085	827	168	9,523	9,074	352,242	-	0	3,502	14,333,202	
600	6,665,263	247	0	0	0	1,955,863	31,020	141,739	328	15	3,985	3,867	130,695	-	0	231	6,139,339	
4,679	1,804,009	57	0	0	0	869,976	274,189	33,526	122	10	99	0	29,971	-	0	51	1,624,477	
262	1,311,957	95	0	0	0	551,942	17,475	20,866	29	0	3	0	19,791	-	0	0	1,194,590	
3	534,463	0	0	0	0	151,960	229	8,434	4	0	0	0	7,455	-	0	1	511,418	
27	257,177	0	0	0	0	217,992	2,373	3,321	3	0	0	0	2,638	-	0	0	222,906	
0	594,956	0	0	0	0	248,142	0	6,349	6	0	0	0	5,905	-	0	0	545,770	
2	52,602	0	0	0	0	13,270	255	454	1	0	0	0	436	-	0	0	50,148	
5,784	45,036,803	1,176	0	0	0	10,190,576	335,046	1,109,042	2,005	271	28,716	27,784	1,043,055	3,877	0	3,994	41,278,781	
0	509,088	0	0	3,750	12,738	0	0	32,565	18	2	790	788	31,753	1,751	0	21	778,729	
0	1,198,728	0	0	117,168	42,547	0	0	87,664	120	19	1,963	1,951	85,561	-	0	93	2,608,440	
0	1,066,383	0	0	89,811	15,480	0	0	57,995	129	6	1,105	1,069	56,753	-	0	664	2,037,006	
0	385,513	0	0	51,810	3,190	0	0	20,539	21	0	410	401	20,108	-	0	747	859,196	
0	126,589	0	0	10,750	0	0	0	5,210	13	2	14	0	5,181	-	0	41	256,027	
0	37,063	0	0	2,016	3,534	0	0	1,274	8	0	0	0	1,266	-	0	0	71,442	
0	34,216	0	0	33	0	0	0	860	0	0	0	0	860	-	0	4	55,917	
0	3,473	0	0	0	0	0	0	65	0	0	0	0	65	-	0	0	4,863	
0	17,832	0	0	0	0	0	0	284	0	0	1	0	283	-	0	0	24,531	
0	3,740	0	0	0	0	0	0	57	0	0	0	0	57	-	0	0	6,270	
0	3,382,625	0	0	275,338	77,489	0	0	206,513	309	29	4,283	4,209	201,887	1,751	0	1,570	6,702,421	
5,814	48,463,368	1,176	0	275,607	77,489	10,200,906	335,584	1,319,974	2,315	300	32,999	31,993	1,249,340	5,631	0	5,567	48,024,165	

区 分	賦 課 期 日																
	登 録 台 数	台 数	① の	① の	① の	差引課税 台 数 ① - ② +③+④	⑤ の	⑤ の	⑤ の	⑧ の	⑧ の	⑤ の	⑪ の				
			うち 非課税 台 数	うち 課税免 除台数	うち 減 免 台 数		うち 軍隊の 構成員 等 分	うち 積雪に よる軽 減税率 の適用 を受けた もの	うち グリーン 化による 軽減の 適用を 受けた もの		うち 75% 軽減の もの	うち 50% 軽減の もの		うち グリーン 化による 重課の 適用を 受けた もの	うち ガソリ ン車又 はLP G車		
①	②	③	④	⑤	⑥	⑦	⑧	⑨	⑩	⑪	⑫						
ト ラ ク タ	けん引車、 被けん引車、 貨客兼用車を除く	営 業 用	1 トン以下	304	295	0	0	0	295	0	0	0	0	-	81	32	
			1トン超2トン以下	5,073	5,032	0	0	0	5,032	0	0	0	0	0	-	1,711	92
			2 " 3 "	6,723	6,688	0	0	0	6,688	0	0	4	4	-	-	2,597	10
			3 " 4 "	3,304	3,263	0	0	0	3,263	0	0	2	2	-	-	1,486	0
		自 家 用	4 " 5 "	359	359	0	0	0	359	0	0	0	0	0	-	131	0
			5 " 6 "	221	221	0	0	0	221	0	0	0	0	0	-	91	0
			6 " 7 "	530	530	0	0	0	530	0	0	0	0	0	-	244	0
			7 " 8 "	623	622	0	0	0	622	0	0	0	0	0	-	288	0
	けん引車、 被けん引車、 貨客兼用車を除く	自 家 用	8 トン超	13,610	13,539	0	0	0	13,539	0	0	0	0	0	-	4,519	2
			1 トン以下	19,123	18,426	89	6	34	18,297	0	0	0	0	0	-	10,464	7,936
			1トン超2トン以下	48,958	48,125	317	15	58	47,735	0	0	0	0	0	-	27,815	3,251
			2 " 3 "	16,502	16,317	78	1	7	16,231	0	0	0	0	0	-	7,336	21
		用	3 " 4 "	8,710	8,572	65	0	4	8,503	0	0	0	0	0	-	4,742	19
			4 " 5 "	992	978	3	0	0	975	0	0	0	0	0	-	544	2
			5 " 6 "	313	308	2	0	0	306	0	0	0	0	0	-	158	0
			6 " 7 "	592	587	2	0	0	585	0	0	0	0	0	-	312	0
用	7 " 8 "	748	736	2	0	0	734	0	0	0	0	0	-	441	0		
	8 トン超	3,518	3,486	7	0	0	3,479	0	0	0	0	0	-	2,131	2		
小 計			130,203	128,084	565	22	103	127,394	0	0	6	6	-	65,091	11,367		
ッ ク タ	けん引車	営業用	小型車	0	0	0	0	0	0	0	0	0	0	-	0	0	
			普通車	3,117	3,068	0	0	0	3,068	0	0	0	0	0	-	818	0
		家用	小型車	0	0	0	0	0	0	0	0	0	0	0	-	0	0
			普通車	221	205	0	0	0	205	0	0	0	0	0	-	79	0
	小 計			3,338	3,273	0	0	0	3,273	0	0	0	0	-	897	0	
	被けん引車	営業用	小型車	0	0	0	0	0	0	0	0	-	-	-	-	-	
			普通車(8t以下)	66	65	0	0	0	65	0	0	-	-	-	-	-	
		家用	普通車(8t超)	3,870	3,854	0	0	0	3,854	0	0	-	-	-	-	-	
			小型車	21	19	0	0	0	19	0	0	-	-	-	-	-	
	用	普通車(8t以下)	265	243	4	0	0	239	0	0	-	-	-	-	-		
普通車(8t超)		229	228	0	0	0	228	0	0	-	-	-	-	-			
小 計			4,451	4,409	4	0	0	4,405	0	0	-	-	-	-			
貨客兼用車	営業用	1,000cc以下	1	1	0	0	0	1	0	0	1	1	0	0	0		
		1,000cc超1,500cc以下	208	199	0	0	0	199	0	0	0	0	0	0	68	67	
		1,500cc超	410	403	0	0	0	403	0	0	0	0	0	0	165	57	
	家用	1,000cc以下	71	53	2	0	1	50	0	0	0	0	0	0	17	17	
		1,000cc超1,500cc以下	24,411	24,067	796	5	70	23,196	0	0	0	0	0	0	2,630	2,552	
小 計			50,821	49,632	390	18	354	48,870	0	0	0	0	0	17,444	6,724		
小 計			75,922	74,355	1,188	23	425	72,719	0	0	1	1	0	20,324	9,417		
計 B			213,914	210,121	1,757	45	528	207,791	0	0	7	7	0	86,312	20,784		

現		在						年 度 末 現 在									
⑪の うち ディー ゼル車 ⑬	調定額 ⑭	⑭の うち ⑥に 係る 調定額	⑭の うち ⑦に 係る 調定額	⑭のうち ⑨に係る 調定額	⑭のうち ⑩に係る 調定額	⑭のうち ⑫に係る 調定額	⑭のうち ⑬に係る 調定額	登 録 台 数	非課税 台 数	課 税 免 除 台 数 ⑮	減 免 台 数 ⑯	⑮、⑯ のうち 身体障 害等に 係るも の	課 税 台 数 ⑰	⑰の うち 電気 動力 源と する もの	⑰の うち 天然 ガス を動 力源 とす るも の	⑰の うち プラグ イン ハイ ブリ ッド 車	調定額
49	1,966	0	0	0	-	227	348	320	0	0	0	0	311	1	0	0	2,077
1,619	46,828	0	0	0	-	911	16,028	4,980	0	0	0	0	4,943	0	15	0	45,941
2,587	83,337	0	0	12	-	132	34,148	6,740	0	0	0	0	6,705	0	31	0	83,422
1,486	51,152	0	0	8	-	0	24,519	3,188	0	0	0	0	3,153	0	14	0	49,380
131	6,877	0	0	0	-	0	2,659	377	0	0	0	0	376	0	0	0	7,194
91	5,062	0	0	0	-	0	2,202	220	0	0	0	0	220	0	0	0	5,023
244	14,125	0	0	0	-	0	6,832	531	0	0	0	0	531	0	0	0	14,111
288	19,184	0	0	0	-	0	9,331	641	0	0	0	0	640	0	0	0	19,724
4,517	758,336	0	0	0	-	75	265,044	13,710	0	0	0	0	13,648	0	0	0	764,625
2,528	154,747	0	0	0	-	69,837	22,246	18,436	89	6	35	16	17,637	8	0	0	149,142
24,564	579,549	0	0	0	-	40,962	309,506	48,022	317	14	49	14	46,816	0	0	0	567,781
7,315	271,434	0	0	0	-	370	128,744	16,932	77	1	6	1	16,667	0	1	0	278,440
4,723	183,795	0	0	0	-	427	106,268	8,706	64	0	3	0	8,505	0	0	0	183,516
542	26,222	0	0	0	-	56	15,176	985	2	0	0	0	968	0	0	0	25,954
158	9,654	0	0	0	-	0	5,214	323	2	0	0	0	316	0	0	0	9,966
312	21,567	0	0	0	-	0	12,012	596	2	0	0	0	589	0	0	0	21,725
441	31,491	0	0	0	-	0	19,625	765	2	0	0	0	751	0	0	0	32,160
2,129	211,465	0	0	0	-	110	134,243	3,588	7	0	0	0	3,546	0	0	0	214,754
53,724	2,476,791	0	0	20	-	113,107	1,114,145	129,060	562	21	93	31	126,322	9	61	0	2,474,935
0	0	0	0	0	-	0	0	0	0	0	0	0	0	0	0	0	0
818	47,554	0	0	0	-	0	13,579	3,145	0	0	0	0	3,087	0	0	0	47,752
0	0	0	0	0	-	0	0	0	0	0	0	0	0	0	0	0	0
79	4,381	0	0	0	-	0	1,785	255	0	0	0	0	240	0	0	0	5,118
897	51,935	0	0	0	-	0	15,364	3,400	0	0	0	0	3,327	0	0	0	52,870
-	0	0	0	-	-	-	-	0	0	0	0	0	0	0	0	0	0
-	487	0	0	-	-	-	-	62	0	0	0	0	61	0	0	0	457
-	258,003	0	0	-	-	-	-	3,947	0	0	0	0	3,932	0	0	0	263,369
-	101	0	0	-	-	-	-	26	0	0	0	0	24	0	0	0	127
-	2,438	0	0	-	-	-	-	313	4	0	0	0	285	0	0	0	2,907
-	18,498	0	0	-	-	-	-	267	0	0	0	0	267	0	0	0	21,976
-	279,527	0	0	-	-	-	-	4,615	4	0	0	0	4,569	0	0	0	288,836
0	10	0	0	0	0	0	0	1	0	0	0	0	1	0	0	0	10
1	2,304	0	0	0	0	824	12	193	0	0	0	0	184	-	0	0	2,127
108	5,824	0	0	0	0	826	1,662	407	0	0	0	0	400	-	0	0	5,761
0	672	0	0	3	0	247	0	68	2	0	1	1	47	28	0	0	644
78	335,385	0	0	0	0	40,066	1,225	24,627	797	5	69	34	23,433	-	5	0	338,929
10,720	841,702	0	0	0	0	120,315	198,126	51,694	374	18	358	236	49,764	-	1	0	855,674
10,907	1,185,897	0	0	3	0	162,278	201,025	76,990	1,173	23	428	271	73,829	28	6	0	1,203,145
65,528	3,994,150	0	0	23	0	275,385	1,330,534	214,065	1,739	44	521	302	208,047	37	67	0	4,019,786

区 分	賦 課 期 日													
	登 録 台 数	台 数	① の	① の	① の	差引課税 台 数 ①-② +③+④	⑤ の	⑤ の	⑤ の	⑧ の	⑧ の	⑤ の	⑪ の	
			うち 非課税 台 数	うち 課税免 除台数	うち 減 免 台 数		うち 軍隊の 構成員 等 分	うち 積雪に よる軽 減税率 の適用 を受けた もの	うち グリーン 化による 軽減の 適用を 受けた もの		うち 75% の軽減 のもの	うち 50% の軽減 のもの		うち グリーン 化による 重課の 適用を 受けた もの
①	②	③	④	⑤	⑥	⑦	⑧	⑨	⑩	⑪	⑫			
バ 業 用	一 般 乗 合 用	30 人 以 下	32	32	6	0	0	26	0	0	0	0	-	-
		30 人超 40 人以下	78	78	3	0	0	75	0	0	0	0	-	-
		40 人超 50 人以下	118	118	0	0	0	118	0	0	0	0	-	-
		50 人超 60 人以下	385	385	1	0	0	384	0	0	0	0	-	-
		60 人超 70 人以下	231	231	2	0	0	229	0	0	0	0	-	-
		70 人超 80 人以下	465	465	1	0	0	464	0	0	0	0	-	-
		80 人 超	85	85	2	0	0	83	0	0	0	0	-	-
	小 計	1,394	1,394	15	0	0	1,379	0	0	0	0	-	-	
	一 般 乗 合 用 以 外	30 人 以 下	450	447	1	0	0	446	0	0	0	0	-	267
		30 人超 40 人以下	26	26	2	0	0	24	0	0	0	0	-	12
40 人超 50 人以下		67	67	0	0	0	67	0	0	0	0	-	46	
50 人超 60 人以下		505	504	0	0	0	504	0	0	0	0	-	243	
60 人超 70 人以下		153	153	0	0	0	153	0	0	0	0	-	67	
70 人超 80 人以下		6	6	0	0	0	6	0	0	0	0	-	4	
80 人 超		3	3	0	0	0	3	0	0	0	0	-	3	
小 計	1,210	1,206	3	0	0	1,203	0	0	0	0	-	642		
自 家 用	30 人 以 下	2,737	2,708	172	27	46	2,463	0	0	0	0	-	1,323	
	30 人超 40 人以下	205	200	16	1	2	181	0	0	0	0	-	102	
	40 人超 50 人以下	143	139	31	0	0	108	0	0	0	0	-	68	
	50 人超 60 人以下	114	112	13	0	0	99	0	0	0	0	-	77	
	60 人超 70 人以下	46	45	4	0	0	41	0	0	0	0	-	25	
	70 人超 80 人以下	23	23	7	1	0	15	0	0	0	0	-	5	
	80 人 超	1	1	1	0	0	0	0	0	0	0	-	0	
小 計	3,269	3,228	244	29	48	2,907	0	0	0	0	-	1,600		
計 C	5,873	5,828	262	29	48	5,489	0	0	0	0	-	2,242		
三輪の小型 自 動 車	営 業 用	0	0	0	0	0	0	0	0	0	0	0	0	
	自 家 用	29	29	1	0	0	28	0	0	0	0	0	23	
計 D	29	29	1	0	0	28	0	0	0	0	0	23		
特種用途車	営 業 用	8,329	8,288	14	0	114	8,160	0	0	1	1	0	2,366	
	自 家 用	28,286	27,743	3,418	1,380	3,203	19,742	0	0	7	7	0	9,408	
計 E	36,615	36,031	3,432	1,380	3,317	27,902	0	0	8	8	0	11,774		
合 計 A+B+C+D+E	1,586,795	1,547,234	7,819	1,751	37,700	1,499,964	97	0	35,928	31,035	4,893	321,274		

- (注) 1. 当該年度において課税したものについて作成した。
2. 「賦課期日現在」欄中の台数は、令和3年4月1日現在における台数である。
3. 「賦課期日現在」欄中、「登録台数」欄は、道路運送車両法第6条の規定により自動車登録ファイルに登録されている台数である。
4. 「賦課期日現在」欄及び「年度末現在」欄中、「非課税台数」欄は、地方税法第148条の規定により非課税とした自動車の台数であり、「課税免除台数」欄は、静岡県税賦課徴収条例第52条により全額を課税免除した自動車の台数である。
5. 「年度末現在」欄中の台数は、令和4年3月31日現在における台数である。

現		在						年 度 末 現 在									
⑪の うち ディー ゼル車 ⑬	調定額 ⑭	⑭の うち ⑥に 係る 調定額	⑭の うち ⑦に 係る 調定額	⑭のうち ⑨に係る 調定額	⑭のうち ⑩に係る 調定額	⑭のうち ⑫に係る 調定額	⑭のうち ⑬に係る 調定額	登 録 台 数	非課税 台 数	課 税 免 除 台 数	減 免 台 数	⑮、⑯ のうち 身体障 害者等 に係る もの	課 税 台 数	⑰の うち 電気 を動力 源とし るもの	⑰の うち 天然ガ スを動 力源と するもの	⑰の うち プラグ イン ハイブ リッド 車	調定額
		千円	千円	千円	千円	千円	千円	台	台	台	台	台	台	台	台	台	台
-	312	0	0	0	-	-	-	28	5	0	0	0	23	1	0	0	276
-	1,088	0	0	0	-	-	-	77	3	0	0	0	74	0	0	0	1,073
-	2,065	0	0	0	-	-	-	106	0	0	0	0	106	0	0	0	1,855
-	7,680	0	0	0	-	-	-	381	1	0	0	0	380	0	0	0	7,600
-	5,152	0	0	0	-	-	-	212	2	0	0	0	210	0	2	0	4,725
-	11,832	0	0	0	-	-	-	449	0	0	0	0	449	0	4	0	11,449
-	2,407	0	0	0	-	-	-	84	2	0	0	0	82	0	0	0	2,378
-	30,536	0	0	0	-	-	-	1,337	13	0	0	0	1,324	1	6	0	29,356
267	12,513	0	0	0	-	0	7,770	430	1	0	0	0	426	0	0	0	11,944
12	806	0	0	0	-	0	422	25	2	0	0	0	23	0	0	0	777
46	2,721	0	0	0	-	0	1,923	67	0	0	0	0	67	0	0	0	2,725
243	23,245	0	0	0	-	0	11,761	500	0	0	0	0	498	0	0	0	22,990
67	8,062	0	0	0	-	0	3,719	152	0	0	0	0	152	0	0	0	7,971
4	365	0	0	0	-	0	251	9	0	0	0	0	9	0	1	0	547
3	211	0	0	0	-	0	211	2	0	0	0	0	2	0	0	0	141
642	47,923	0	0	0	-	0	26,057	1,185	3	0	0	0	1,177	0	1	0	47,095
1,260	82,276	0	0	0	-	2,287	45,738	2,628	178	23	46	0	2,353	0	0	0	78,396
99	5,200	0	0	0	-	135	4,465	201	14	1	2	0	179	0	0	0	5,088
67	5,458	0	0	0	-	54	3,611	132	29	0	0	0	99	0	0	0	5,028
77	5,225	0	0	0	-	0	4,828	113	11	0	0	0	100	0	0	0	5,257
25	2,416	0	0	0	-	0	1,800	52	6	0	0	0	45	0	0	0	2,704
5	1,091	0	0	0	-	0	407	20	5	1	0	0	14	0	0	0	913
0	0	0	0	0	-	0	0	1	1	0	0	0	0	0	0	0	0
1,533	101,666	0	0	0	-	2,476	60,849	3,147	244	25	48	0	2,790	0	0	0	97,386
2,175	180,125	0	0	0	-	2,476	86,906	5,669	260	25	48	0	5,291	1	7	0	173,837
0	0	0	0	0	0	0	0	0	0	0	0	0	0	0	0	0	0
0	254	0	0	0	0	159	0	28	1	0	0	0	27	0	0	0	248
0	254	0	0	0	0	159	0	28	1	0	0	0	27	0	0	0	248
2,149	216,563	0	0	2	0	1,631	69,117	8,305	0	0	127	127	8,125	0	0	0	217,333
8,121	450,373	0	0	83	0	47,026	197,177	28,562	1,396	1,348	3,241	3,198	20,029	1	17	15	455,518
10,270	666,936	0	0	85	0	48,657	266,294	36,867	1,396	1,348	3,368	3,325	28,154	1	17	15	672,851
83,787	53,304,833	1,17	0	275,715	77,489	10,527,583	2,019,318	1,576,603	5,711	1,717	36,936	35,620	1,490,859	5,670	91	5,582	52,890,887

9 鉱区税に関する調

区 分	総 鉱 区		非 課 税 鉱 区		課 税 対 象 鉱 区		調 定 額	
	件 数	面積又は 延 長	件 数	面積又は 延 長	件 数	面積又は 延 長		
		百アール		百アール		百アール	千円	
試掘 鉱区	石油又は 天然ガス鉱区	12	3,844	-	-	12	3,850	513
	そ の 他	4	1,058	-	-	4	1,059	107
採掘 鉱区	石油又は 天然ガス鉱区	2	350	1	15	2	350	89
	そ の 他	36	8,606	-	-	37	8,635	3,453
			千メートル		千メートル		千メートル	
砂 鉱 区	法附則第13条の規定 の適用をうける鉱区	-	-	-	-	-	-	-
	法第180条第1項第 2号に規定する鉱区	1	4	-	-	1	4	1
	計	55	13,862	1	15	56	13,898	4,163

- (注) 1. 「課税対象鉱区」欄は令和3年度において課税したものである。
 2. 「総鉱区」及び「非課税鉱区」欄は、令和4年3月末日現在のものである。
 3. 「総鉱区」及び「非課税鉱区」欄の面積又は延長は実数を積み上げた後、百アール又は千メートル未満の端数があるときは、これを四捨五入し、「課税対象鉱区」欄の面積又は延長は当該年度において課税した全ての鉱区（賦課期日以降において発生、消滅したものを含む。）について1件ごと百アール未満の端数の切上げをした後の面積を積み上げた。

10 狩猟税に関する調

(単位：円、件、千円)

区分		税率 (円)	狩猟者登録総件数	調定額 (千円)	
第一種銃猟免許に係る登録	所得割額の納付を要する者	-	2,003	23,728	
	法附則第32条の2第1項に該当するもの	8,200	423	3,468	
	法附則第32条の2第2項に該当するもの	8,200	700	5,740	
	上記に該当しないもの	16,500	880	14,520	
	所得割額の納付を要しない者	-	138	853	
	法附則第32条の2第1項に該当するもの	5,500	98	539	
	法附則第32条の2第2項に該当するもの	5,500	23	127	
	上記に該当しないもの	11,000	17	187	
	課税免除	-	341	0	
	法附則第32条第1項に該当するもの	-	143	0	
	法附則第32条第2項に該当するもの	-	198	0	
	網猟免許に係る登録	所得割額の納付を要する者	-	15	78
		法附則第32条の2第1項に該当するもの	4,100	8	33
		法附則第32条の2第2項に該当するもの	4,100	3	12
		上記に該当しないもの	8,200	4	33
所得割額の納付を要しない者		-	0	0	
法附則第32条の2第1項に該当するもの		2,700	0	0	
法附則第32条の2第2項に該当するもの		2,700	0	0	
上記に該当しないもの		5,500	0	0	
課税免除		-	3	0	
法附則第32条第1項に該当するもの		-	3	0	
法附則第32条第2項に該当するもの		-	0	0	
わな猟免許に係る登録		所得割額の納付を要する者	-	2,038	10,537
		法附則第32条の2第1項に該当するもの	4,100	731	2,997
		法附則第32条の2第2項に該当するもの	4,100	775	3,178
		上記に該当しないもの	8,200	532	4,362
	所得割額の納付を要しない者	-	184	536	
	法附則第32条の2第1項に該当するもの	2,700	144	389	
	法附則第32条の2第2項に該当するもの	2,700	26	70	
	上記に該当しないもの	5,500	14	77	
	課税免除	-	277	0	
	法附則第32条第1項に該当するもの	-	136	0	
	法附則第32条第2項に該当するもの	-	141	0	
	第二種銃猟免許に係る登録		-	89	386
		法附則第32条第1項に該当するもの	-	1	0
		法附則第32条第2項に該当するもの	-	0	0
		法附則第32条の2第1項に該当するもの	2,700	16	43
法附則第32条の2第2項に該当するもの		2,700	19	51	
上記に該当しないもの	5,500	53	292		
合計	-	5,088	36,118		

(注) 当該年度において課税されたものについて作成した。

千円未満四捨五入の関係上、縦横計が一致しない場合がある。

11 固定資産税に関する調

年 度	調 定 件 数	調 定 金 額
令 和 3 年 度	0	0 千円

12 核燃料税（法定外普通税）に関する調

価額割	挿入核燃料の体数		課税標準額（取得原価）		税額	
	-		-		-千円	
出力割	課税期間		課税標準額（熱出力）		税額	
	12月		10,512千kw		1,240,416千円	
計	-		-		1,240,416千円	

(注) 令和3年度において納付があったものについて記載したものである。

13 産業振興等に係る地方税の減免額に関する調

区分	過疎法等に基づく地方交付税の基準財政収入額の控除の対象となる減免額							
	過疎法		半島振興法		地域再生法		計	
	①		②		③		④	
	件数	措置額	件数	措置額	件数	措置額	件数	措置額
		千円		千円		千円		千円
個人事業税	2	559	-	-	-	-	2	559
法人事業税	2	2,532	-	-	2	368	4	2,900
不動産取得税	2	27,444	2	14,970	1	11,466	5	53,880
固定資産税（特例分）	-	-	-	-	-	-	-	-
計	6	30,535	2	14,970	3	11,834	11	57,339

区分	その他の減免額						合計	
	過疎法等による財政措置の適用地区に係るもの		その他のもの		計			
	⑤		⑥		⑦		④+⑦	
	件数	措置額	件数	措置額	件数	措置額	件数	措置額
		千円		千円		千円		千円
個人事業税	-	-	-	-	-	-	2	559
法人事業税	-	-	-	-	-	-	4	2,900
不動産取得税	12	97,887	-	-	12	97,887	17	151,767
固定資産税（特例分）	-	-	-	-	-	-	-	-
計	12	97,887	-	-	12	97,887	23	155,226

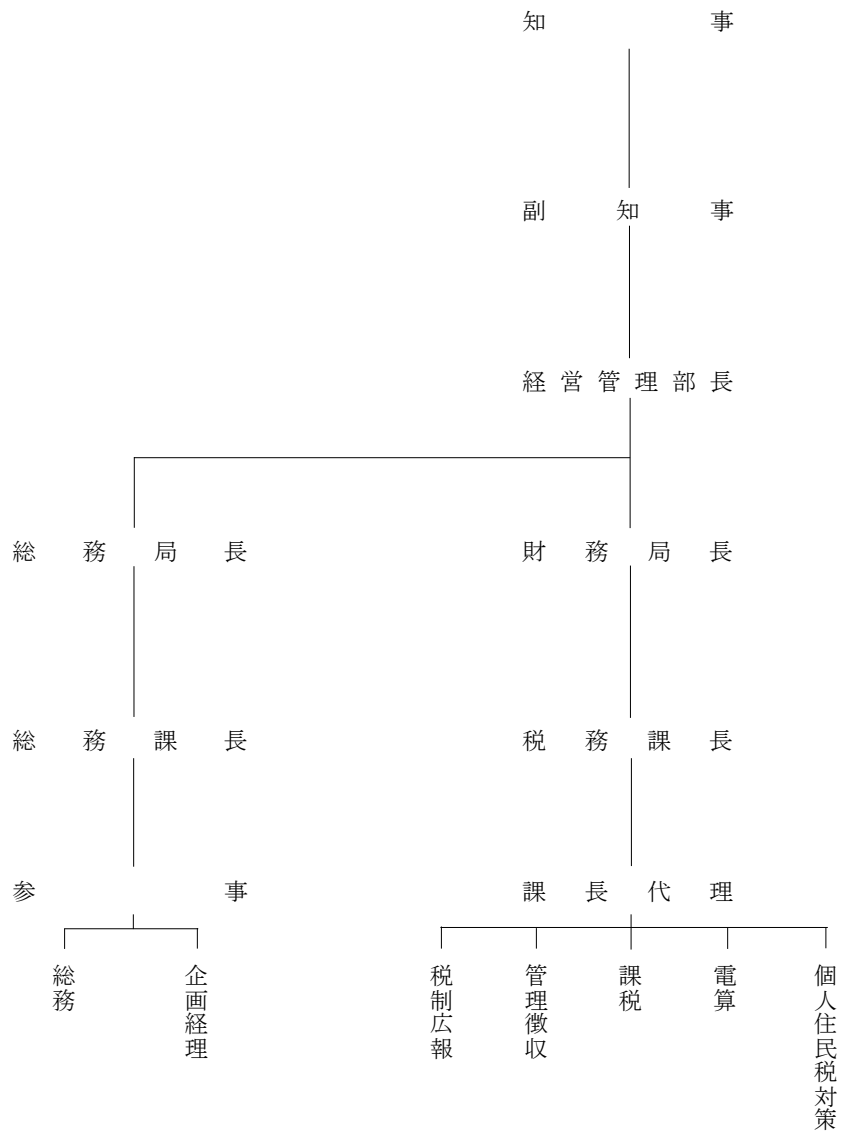
- (注) 1. 令和3年度に減免を決定したものについて作成した。
 2. 「過疎法等に基づく地方交付税の基準財政収入額の控除の対象となる減免額」欄には、過疎法等の規定により、基準財政収入額となるべき額から控除すべき控除額算定の基礎となった減免額を記載した。
 3. 「その他の減免額」欄のうち「過疎法等による財政措置の適用地区に係るもの」欄には、過疎法等の対象地域における減免で基準財政収入額の控除の対象となる限度を超える減免額及び地方税の不均一課税等に伴う財政措置の対象から除外されている減免額を記載した。
 4. 「その他の減免額」欄のうち「その他のもの」欄には、3. 以外の地方団体独自の企業の投資・立地促進やベンチャー企業等の創業支援など産業振興を目的とする減免措置による減免額を記載した。

第5 行政組織等に関する調

1 行政組織

(1) 本 庁

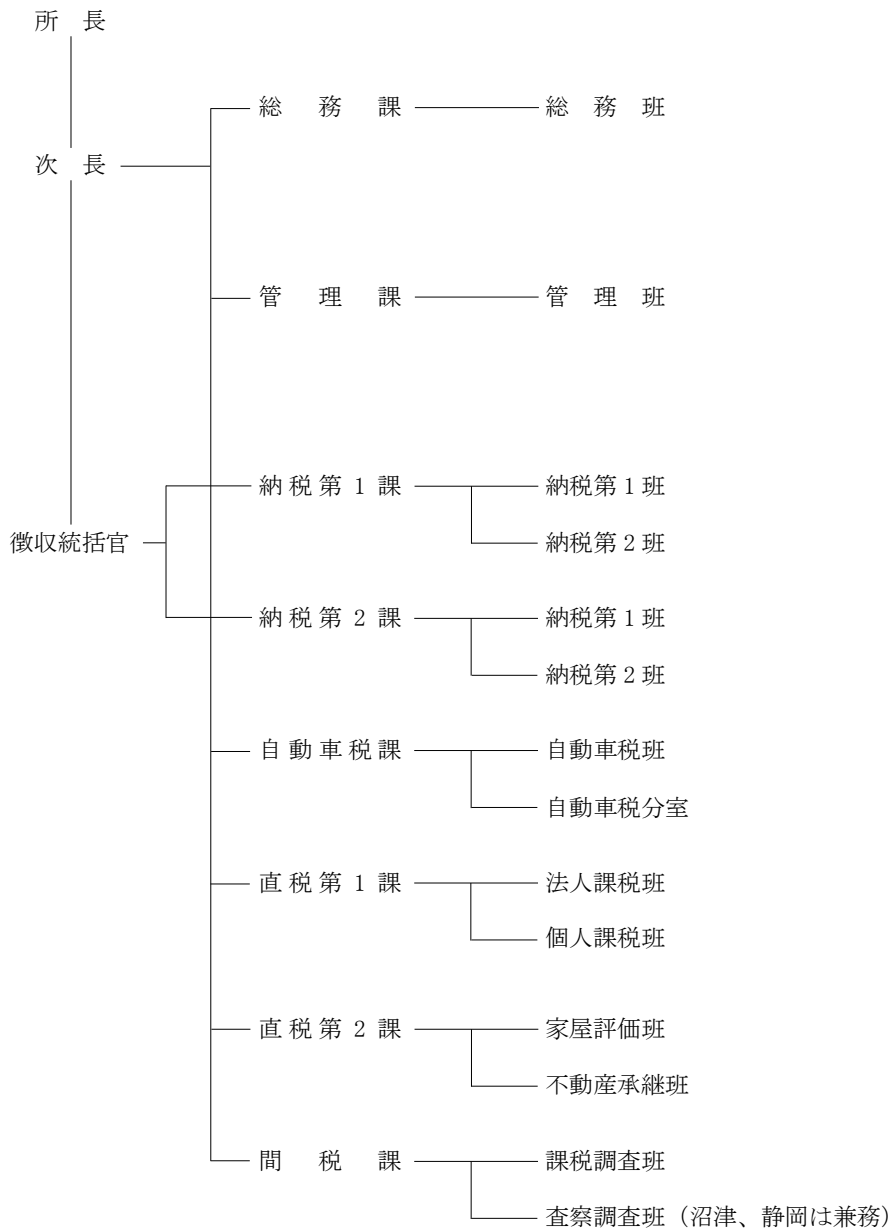
(4. 4. 1 現在)



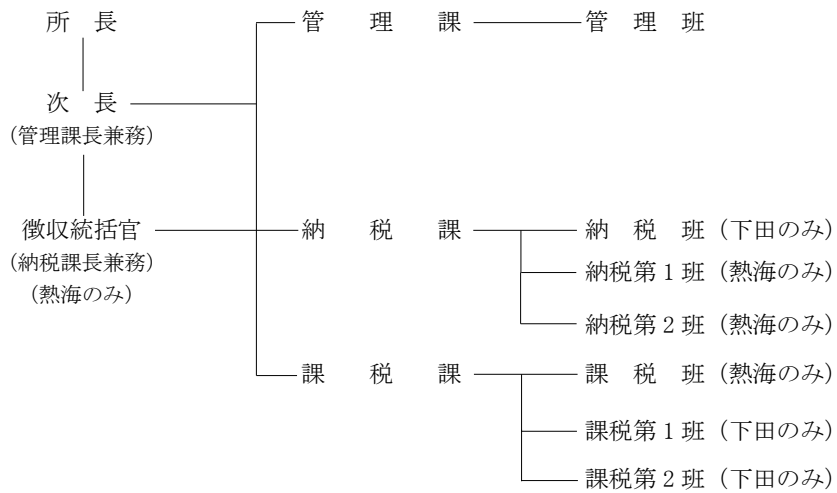
(2) 財務事務所

(4. 4. 1 現在)

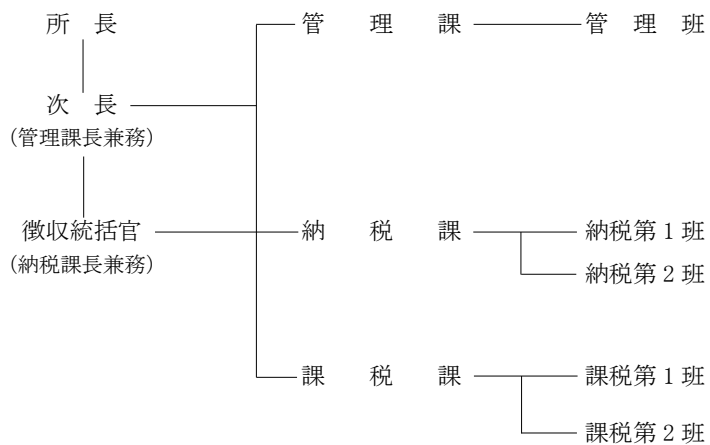
- (7) 沼津財務事務所
- 静岡財務事務所
- 浜松財務事務所



- (イ) 下田財務事務所
熱海財務事務所



- (ウ) 富士財務事務所
藤枝財務事務所
磐田財務事務所



2 税務職員配置状況

(1) 所属別、分担事務別職員配置状況

ア 令和4年度

(7) 本 庁

(4. 4. 1 現在)

区 分	総 務	税 制 広 報	管 理 徴 収	課 税	電 算	個人住民税対策	計
本 庁 2 課	6 人	5 人	4 人	6 人	7 人	4 人	32 人

※ 総務局長、財務局長を含まず。市町交流職員を含む。税務課長、課長代理は税制広報に計上。

(イ) 財務事務所

区 分	管 理	納 税	課 税	計
下田財務事務所	8 人	5 人	11 人	24 人
熱海 "	8	10	9	27
沼津 "	15	26	47	88
富士 "	10	13	12	35
静岡 "	20	27	56	103
藤枝 "	8	13	14	35
磐田 "	8	12	13	33
浜松 "	19	25	57	101
計	96	131	219	446

※ 所長・次長は管理に、徴収統括官は納税に計上した。
組合専従職員を除く。

イ 令和3年度

(7) 本 庁

(3. 4. 1 現在)

区 分	総 務	税 制 広 報	管 理 徴 収	直 税	間 税	電 算	個人住民税対策	計
本 庁 2 課	7 人	5 人	4 人	3 人	3 人	7 人	5 人	34 人

※ 総務局長、財務局長を含まず。市町交流職員を含む。税務課長、課長代理は税制広報に計上。

(イ) 財務事務所

区 分	管 理	納 税	課 税	計
下田財務事務所	9 人	5 人	11 人	25 人
熱海 "	9	10	8	27
沼津 "	15	24	47	86
富士 "	10	12	12	34
静岡 "	20	27	53	100
藤枝 "	8	12	14	34
磐田 "	8	12	13	33
浜松 "	20	26	57	103
計	99	128	215	442

※ 所長・次長は管理に、徴収統括官は納税に計上した。
組合専従職員を除く。

(2) 所属別、職種別職員配置状況

ア 令和4年度

(4. 4. 1現在)

区	分	役 付	そ の 他	計
総	務 課	3人	3人	6人
税	務 課	20	6	26
(本 庁 計)		(23)	(9)	(32)
下 田	財 務 事 務 所	16	8	24
熱 海	〃	20	7	27
沼 津	〃	60	28	88
富 士	〃	30	5	35
静 岡	〃	88	15	103
藤 枝	〃	33	2	35
磐 田	〃	30	3	33
浜 松	〃	87	14	101
(事 務 所 計)		(364)	(82)	(446)
合 計		387	91	478

ア 令和3年度

(3. 4. 1現在)

区	分	役 付	そ の 他	計
総	務 課	5人	2人	7人
税	務 課	21	6	27
(本 庁 計)		(26)	(8)	(34)
下 田	財 務 事 務 所	16	9	25
熱 海	〃	21	6	27
沼 津	〃	57	29	86
富 士	〃	30	4	34
静 岡	〃	82	18	100
藤 枝	〃	31	3	34
磐 田	〃	28	3	33
浜 松	〃	88	15	103
(事 務 所 計)		(353)	(89)	(442)
合 計		379	97	476

3 徴税費調

区 分		26年度 決算	27年度 決算	28年度 決算	29年度 決算	30年度 決算	元年度 決算	2年度 決算	3年度 決算	
税 収 入	予 算 額 (ア)	千円 446,100,000	千円 484,700,000	千円 488,200,000	千円 495,600,000	千円 483,600,000	千円 470,000,000	千円 451,800,000	千円 479,500,000	
	調 定 費 (イ)	460,245,775	498,880,835	499,309,720	506,558,307	490,230,679	478,680,152	467,299,738	491,805,942	
	収 入 額 (ウ)	447,768,940	488,267,775	490,330,810	498,980,968	483,849,829	472,984,271	456,851,693	487,431,441	
徴 税 費	人 件 費	職 員 給	2,072,292	2,051,108	2,010,326	2,113,399	1,981,965	1,932,664	1,931,019	1,913,552
		職 員 時 間 外 勤 務 手 当	71,814	71,604	62,416	52,731	49,445	53,251	55,993	55,930
		職 員 税 務 特 別 手 当	61,503	61,131	59,311	59,586	59,213	58,032	64,176	62,688
		手 当 そ の 他 の 手 当	1,037,607	1,064,477	1,098,830	1,136,152	1,070,722	1,041,250	1,020,540	984,222
		小 計	1,170,924	1,197,924	1,220,557	1,248,469	1,179,380	1,152,533	1,140,709	1,102,840
	そ の 他	665,118	640,061	637,269	657,498	604,825	597,990	576,504	569,550	
	小 計	3,908,334	3,888,381	3,868,152	4,019,366	3,766,170	3,683,187	3,648,232	3,585,942	
	旅 費	14,038	15,729	12,011	12,830	11,802	11,810	7,018	6,054	
	需 用 費	需 用 費	68,705	75,773	71,402	66,052	63,057	70,431	65,004	64,600
		通 信 運 搬 費	175,588	168,115	170,345	173,020	173,809	170,105	161,016	163,246
備 品 費		915	1,484	1,148	1,097	1,176	14,979	2,416	1,064	
そ の 他		582,071	665,648	499,439	395,488	477,038	635,927	579,823	816,199	
小 計	827,279	911,020	742,334	635,657	715,080	891,442	808,259	1,045,109		
徴 収 取 扱 費	県 民 税 徴 収 取 扱 費	6,288,874	6,250,538	6,235,006	6,236,158	6,348,140	6,347,297	6,345,527	6,448,882	
	地 方 消 費 税 徴 収 取 扱 費	208,578	268,270	263,006	292,904	303,931	294,594	286,302	268,236	
	納 貯	-	-	-	-	-	-	-	-	
	特 別 徴 収 義 務 者 等 報 償 金	954,140	949,716	971,523	1,004,559	1,021,054	1,019,241	971,890	997,986	
	そ の 他	26,922	33,990	35,691	37,362	37,663	30,305	25,814	27,812	
小 計	7,478,514	7,502,514	7,505,226	7,570,983	7,710,788	7,691,437	7,629,533	7,742,916		
合 計 (エ)	12,228,165	12,317,644	12,127,723	12,238,836	12,203,840	12,277,876	12,093,042	12,380,021		
税 収 入 に 対 す る 徴 税 費 の 割 合	対 予 算 額 (エ) / (ア)	% 2.74	% 2.54	% 2.48	% 2.47	% 2.52	% 2.61	% 2.68	% 2.58	
	対 調 定 額 (エ) / (イ)	2.66	2.47	2.43	2.42	2.49	2.56	2.59	2.52	
	対 収 入 額 (エ) / (ウ)	2.73	2.52	2.47	2.45	2.52	2.60	2.65	2.54	
徴 税 吏 員 等 数	吏 員	人 469	人 476	人 482	人 481	人 474	人 486	人 492	人 493	
	嘱 託 ・ 雇 人 ・ 備 人	37	34	0	0	0	0	0	0	
	計 (オ)	506	510	482	481	474	486	492	493	
	臨 時 職 員	6	4	38	7	2	107	76	76	
徴 税 吏 員 1 人 当 徴 税 額 (ウ) / (オ)	千円 884,919	千円 957,388	千円 1,017,284	千円 1,037,382	千円 1,020,780	千円 973,219	千円 928,560	千円 988,705		
徴 税 吏 員 1 人 当 徴 税 費	人 件 費 (含 旅 費) / (オ)	7,752	7,655	8,050	8,383	7,970	7,603	7,429	7,286	
	物 件 費 / (オ) (含 徴 収 取 扱 費)	16,415	16,497	17,111	17,062	17,776	17,660	17,150	17,826	
	合 計	24,166	24,152	25,161	25,445	25,746	25,263	24,579	25,112	
事 務 所 数	税 務 事 務 の み を 所 管 す る 事 務 所 数	8	8	8	8	8	8	8	8	
	計	8	8	8	8	8	8	8	8	

第 6 参 考 资 料

1 現年課税分の県税納税義務者数及び特別徴収義務者数調

税 目	R3 年度総数	左 の 主 な 内 容
個人県民税	2,038,167	均等割のみを納める者 184,006 人、所得割のみを納める者 15,579 人、 均等割と所得割を納める者 1,838,582 人
法人県民税	84,298	分割法人 本県本店 2,445 同他県本店 8,951 普通法人 県内法人 65,713 特別法人 1,246 公益法人等 3,352 寮等のみを有する法人 1,043 人格なき社団等 490 清算法人 1,058
利子割県民税	180	営業所数 569
個人事業税	37,215	第1種 30,193 第2種 20 第3種 7,002 所得税課税者 35,446 同失格者 1,769
法人事業税	82,601	分割法人 本県本店 2,268 同他県本店 6,396 普通法人 県内法人 64,932 特別法人 2,786 公益法人等 1,705 人格なき社団等 490 清算法人 1,058 収入金課税分 44 外形対象法人分 2,922
不動産取得税	44,234	家屋 16,449 土地 27,785
県たばこ税	14	
ゴルフ場利用税	92	
自動車税(環境性能割)	56,758	新車 46,544 中古車 10,214
自動車税(種別割)	1,490,859	乗用車 1,253,089 トラック 232,258 バス 5,512
鉱 区 税	56	試掘鉱区 16 採掘鉱区 39 砂鉱区 1
固定資産税	0	
核燃料税	1	
軽油引取税	263	元売業者 18 特約業者 245
狩 猟 税	5,088	第一種銃猟免許 897 網猟免許又はわな猟免許 550 軽減税率等が適用される者 3,588 第二種銃猟免許 53

- (注) 1. 不動産取得税及び鉱区税は件数により、自動車税環境性能割及び自動車税種別割(令和4年4月1日現在)は台数によった。
2. 利子割県民税は、令和4年3月末現在の課税状況調の特別徴収義務者数及び営業所数によった。
3. ゴルフ場利用税及び軽油引取税は、令和4年2月末現在の課税状況調の施設数(店舗数)によった。
4. 県たばこ税は申告(手持品課税に係るものを除く。)のあった者の数によった。

2 歳出還付額実績調

年 度	予 算 額	決 算 額		A/B	前年対比	
		A	B		A	B
	千円	千円	千円	%	%	%
9	4,650,000	4,638,487	505,958,606	0.92	91.2	106.7
10	7,561,000	7,508,168	473,318,711	1.59	161.9	93.5
11	8,670,000	8,599,574	449,209,430	1.91	114.5	94.9
12	5,870,000	5,817,864	480,370,988	1.21	67.7	106.9
13	5,330,000	5,185,707	467,638,977	1.11	89.1	97.3
14	7,654,000	7,503,202	417,604,850	1.80	144.7	89.3
15	5,498,000	4,828,103	425,358,491	1.14	64.3	101.8
16	6,477,000	5,588,575	437,669,525	1.31	115.8	102.8
17	4,318,000	4,125,947	456,541,993	0.90	73.8	104.3
18	5,961,000	5,830,633	488,150,381	1.28	141.3	106.9
19	5,941,759	5,870,865	566,904,890	1.04	100.7	116.1
20	7,095,000	6,925,576	541,183,143	1.28	118.0	95.5
21	23,101,000	23,044,154	417,802,239	5.52	332.7	77.2
22	3,142,803	3,034,411	401,697,415	0.76	13.2	96.1
23	3,144,000	3,106,921	397,862,450	0.78	102.4	99.0
24	2,991,686	2,959,009	406,286,459	0.73	95.2	102.1
25	3,365,000	3,332,374	423,214,194	0.79	112.6	104.2
26	3,606,000	2,624,591	447,768,940	0.59	78.8	105.8
27	5,000,000	4,911,114	488,267,775	1.01	187.1	109.0
28	3,800,000	3,731,742	490,330,810	0.76	76.0	100.4
29	3,300,000	3,150,403	498,980,968	0.63	84.4	101.8
30	3,300,000	3,124,327	483,849,829	0.65	99.2	97.0
元	3,700,000	3,573,748	472,984,271	0.76	114.4	97.8
2	4,700,000	4,477,799	456,851,693	0.98	125.3	96.6
3	4,700,000	4,568,901	487,431,441	0.94	102.0	106.7

3 ゴルフ場利用税交付金の市町別内訳

(単位：円)

市町名	29年度	30年度	R1年度	R2年度	R3年度
総額	1,773,869,017	1,692,163,984	1,652,410,405	1,498,212,639	1,779,886,004
静岡市	27,475,135	26,132,032	24,571,082	23,478,365	24,529,886
浜松市	92,178,344	86,017,557	84,516,285	82,231,834	91,210,384
沼津市	101,049,864	95,931,569	96,794,459	90,739,705	101,241,175
熱海市	16,702,560	16,240,035	13,917,890	9,431,450	12,376,980
三島市	45,397,800	43,046,360	43,013,880	40,974,920	47,884,480
富士宮市	141,984,782	136,439,395	135,209,586	122,994,636	143,468,344
伊東市	76,567,994	73,524,499	70,939,469	57,584,327	74,025,226
島田市	20,216,332	17,988,914	17,446,274	13,843,304	14,629,334
富士市	73,052,290	69,113,422	66,826,151	62,266,377	75,381,533
磐田市	36,822,782	34,235,582	32,750,006	33,423,844	36,785,875
掛川市	72,053,532	69,077,922	69,441,500	67,906,679	73,180,221
藤枝市	24,160,780	23,259,704	23,010,994	23,749,144	26,339,984
御殿場市	175,294,388	165,295,400	168,212,231	155,779,145	190,759,604
袋井市	42,074,163	39,423,182	36,443,125	26,152,404	30,463,644
裾野市	81,342,699	78,911,812	77,485,653	55,950,320	99,440,523
湖西市	20,982,080	19,677,017	19,231,135	18,228,647	20,631,624
伊豆市	131,459,720	129,201,520	122,388,000	116,788,840	126,554,155
御前崎市	21,361,785	19,666,952	12,899,425	12,723,792	16,811,317
菊川市	56,022,600	51,350,373	46,688,246	46,251,888	54,138,194
伊豆の国市	95,788,840	94,684,240	94,109,680	90,676,600	95,611,040
牧之原市	22,491,560	22,018,360	22,070,160	21,307,720	21,599,200
東伊豆町	18,286,520	15,812,440	13,423,200	1,848,560	22,442,000
南伊豆町	9,028,880	8,321,040	7,614,320	5,755,120	4,609,360
函南町	45,763,672	40,667,795	42,170,520	35,929,600	53,151,840
長泉町	38,804,640	38,747,240	39,242,000	37,721,880	43,195,180
小山町	214,040,815	204,984,788	200,808,270	175,869,004	208,272,732
森町	73,464,460	72,394,834	71,186,864	68,604,534	71,152,169

4 自動車取得税交付金の市町別内訳

(単位：千円)

市町名	29年度	30年度	R1年度	R2年度	R3年度
静岡市	873,865	924,059	470,494	0	0
浜松市	1,327,169	1,402,435	712,764	948	0
沼津市	175,974	185,754	94,492	0	0
熱海市	35,124	37,107	18,707	0	0
三島市	90,194	93,806	47,852	0	0
富士宮市	143,215	151,654	77,096	0	0
伊東市	56,494	59,789	30,389	0	0
島田市	125,104	133,532	67,955	0	0
富士市	234,332	248,460	126,601	0	0
磐田市	248,459	262,442	133,470	0	0
焼津市	141,815	150,295	76,351	0	0
掛川市	192,193	205,606	104,556	0	0
藤枝市	147,707	156,076	79,457	0	0
御殿場市	99,186	105,001	53,369	0	0
袋井市	140,960	151,525	76,886	0	0
下田市	22,929	24,119	12,289	0	0
裾野市	64,739	68,969	35,014	0	0
湖西市	80,954	85,500	43,513	0	0
伊豆市	67,768	71,494	36,289	0	0
御前崎市	66,962	70,184	35,776	653	0
菊川市	105,390	111,981	56,796	0	0
伊豆の国市	67,134	70,907	35,983	0	0
牧之原市	85,628	90,492	45,947	0	0
(市部計)	4,593,295	4,861,188	2,472,046	1,601	0
東伊豆町	18,568	19,587	9,935	0	0
河津町	15,659	16,519	8,374	0	0
南伊豆町	18,582	19,604	9,948	0	0
松崎町	9,420	9,946	5,043	0	0
西伊豆町	10,790	11,379	5,775	0	0
函南町	48,146	50,860	25,885	0	0
清水町	24,208	25,615	13,097	0	0
長泉町	41,779	44,081	20,814	0	0
小山町	36,503	39,300	20,044	0	0
吉田町	33,661	37,143	18,739	0	0
川根本町	14,758	15,572	7,866	0	0
森町	41,896	44,251	23,012	0	0
(町部計)	313,970	333,857	168,532	0	0
県合計	4,907,265	5,195,045	2,640,578	1,601	0

(注) 令和元年9月30日以前の自動車取得税の申告及び地方税法施行規則第9条の15に基づく錯誤があった場合の処理によるものである。

5 自動車税環境性能割交付金の市町別内訳

(単位：千円)

市町名	R1年度	R2年度	R3年度
静岡市	171,152	344,301	340,213
浜松市	243,757	491,611	484,639
沼津市	27,067	54,370	53,570
熱海市	5,358	10,743	10,572
三島市	13,709	27,563	27,271
富士宮市	22,084	44,635	44,027
伊東市	8,703	17,509	17,225
島田市	19,465	39,100	38,592
富士市	32,511	73,490	72,647
磐田市	38,232	76,724	75,488
焼津市	21,870	43,899	43,227
掛川市	29,950	60,209	59,305
藤枝市	22,760	45,732	45,152
御殿場市	15,287	31,020	30,699
袋井市	22,024	44,419	43,728
下田市	3,519	7,061	6,940
裾野市	10,028	20,149	19,952
湖西市	12,464	25,094	24,729
伊豆市	10,393	20,856	20,526
御前崎市	10,247	20,678	20,362
菊川市	16,269	32,698	32,223
伊豆の国市	10,307	20,696	20,710
牧之原市	13,160	26,427	26,101
(市部計)	783,316	1,578,984	1,557,898
東伊豆町	2,843	5,714	5,625
河津町	2,339	4,806	4,747
南伊豆町	2,849	5,592	5,618
松崎町	1,443	2,897	2,863
西伊豆町	1,653	3,318	3,265
函南町	7,414	14,877	14,687
清水町	3,749	7,554	7,447
長泉町	5,959	11,966	11,783
小山町	5,740	11,662	11,524
吉田町	5,366	10,877	10,952
川根本町	2,252	4,520	4,631
森町	6,590	13,241	13,043
(町部計)	48,197	97,024	96,185
県合計	831,513	1,676,008	1,654,083

(注) 令和元年度分は、令和元年10月1日以降の自動車税環境性能割の申告によるものである。

6 地方消費税市町村交付金の市町別内訳

(単位：千円)

市町名	29年度	30年度	R1年度	R2年度	R3年度
静岡市	13,775,675	14,204,012	13,188,786	16,032,388	17,435,205
浜松市	15,281,017	15,756,199	14,630,038	17,852,882	19,458,501
沼津市	3,915,762	4,037,507	3,748,926	4,536,775	4,914,420
熱海市	752,476	755,871	720,416	871,599	933,507
三島市	2,041,064	2,104,541	1,954,122	2,399,453	2,612,206
富士宮市	2,433,183	2,508,855	2,329,537	2,858,633	3,111,855
伊東市	1,267,571	1,306,994	1,213,579	1,490,157	1,615,103
島田市	1,803,773	1,859,874	1,726,940	2,124,194	2,311,431
富士市	4,810,455	4,960,037	4,605,521	5,608,027	6,106,084
磐田市	3,271,239	3,372,955	3,131,872	3,806,269	4,150,114
焼津市	2,617,274	2,698,671	2,505,783	3,069,749	3,341,731
掛川市	2,226,276	2,295,501	2,131,431	2,593,857	2,832,522
藤枝市	2,635,138	2,717,097	2,522,895	3,104,412	3,384,435
御殿場市	1,719,901	1,773,378	1,646,626	2,001,909	2,177,055
袋井市	1,619,178	1,669,533	1,550,205	1,896,999	2,082,924
下田市	452,808	466,887	433,516	525,882	559,975
裾野市	1,070,954	1,104,251	1,025,324	1,237,499	1,339,156
湖西市	1,233,035	1,271,367	1,180,495	1,420,791	1,537,555
伊豆市	587,769	606,049	562,730	689,371	737,851
御前崎市	625,102	644,541	598,473	730,029	789,779
菊川市	862,450	889,277	825,716	1,015,021	1,115,111
伊豆の国市	887,022	914,610	849,239	1,044,182	1,135,278
牧之原市	921,513	950,162	882,250	1,065,544	1,150,897
(市部計)	66,810,635	68,888,169	63,964,420	77,975,622	84,832,695
東伊豆町	237,052	244,424	226,953	278,001	298,165
河津町	134,985	139,183	129,235	158,795	171,494
南伊豆町	151,358	156,066	144,910	179,495	193,390
松崎町	125,188	129,081	119,855	147,546	157,437
西伊豆町	152,273	157,009	145,785	179,113	190,180
函南町	641,789	661,756	614,459	767,623	837,908
清水町	630,835	650,450	603,959	733,464	798,091
長泉町	834,050	859,983	798,517	969,166	1,062,092
小山町	388,211	400,281	371,671	450,215	486,258
吉田町	587,615	605,883	562,578	679,671	739,768
川根本町	136,287	140,525	130,482	159,548	169,399
森町	355,453	366,505	340,311	415,132	447,959
(町部計)	4,375,096	4,511,146	4,188,715	5,117,769	5,552,141
県合計	71,185,731	73,399,315	68,153,135	83,093,391	90,384,836

7 利子割交付金の市町別内訳

(単位：千円)

市町名	29年度	30年度	R1年度	R2年度	R3年度
静岡市	212,011	216,061	102,766	101,653	77,425
浜松市	237,209	243,139	116,617	115,949	88,617
沼津市	59,586	59,997	28,359	27,871	21,032
熱海市	10,316	10,443	5,016	5,077	3,932
三島市	35,482	35,978	17,065	16,804	12,776
富士宮市	35,792	36,302	17,303	17,145	13,017
伊東市	14,482	14,809	7,106	7,027	5,321
島田市	25,413	25,623	12,157	12,046	9,195
富士市	74,581	75,497	35,946	35,734	27,338
磐田市	46,555	47,590	22,810	22,700	17,347
焼津市	37,116	37,536	17,870	17,693	13,488
掛川市	32,932	33,541	16,054	15,995	12,248
藤枝市	39,742	40,457	19,394	19,302	14,732
御殿場市	27,280	27,947	13,415	13,298	10,111
袋井市	23,421	23,935	11,513	11,527	8,859
下田市	4,541	4,593	2,164	2,105	1,582
裾野市	16,773	16,851	7,925	7,746	5,843
湖西市	17,582	17,851	8,485	8,424	6,446
伊豆市	6,729	6,760	3,196	3,163	2,398
御前崎市	8,805	8,939	4,284	4,259	3,226
菊川市	11,755	11,987	5,760	5,784	4,459
伊豆の国市	12,355	12,521	5,962	5,913	4,506
牧之原市	11,056	11,120	5,290	5,258	4,007
(市部計)	1,001,514	1,019,477	486,457	482,473	367,905
東伊豆町	2,185	2,233	1,073	1,067	812
河津町	1,334	1,360	647	634	476
南伊豆町	1,301	1,293	614	609	464
松崎町	1,118	1,119	522	504	373
西伊豆町	1,372	1,358	632	608	449
函南町	9,567	9,716	4,632	4,575	3,480
清水町	9,650	9,805	4,692	4,672	3,571
長泉町	14,926	15,391	7,453	7,467	5,742
小山町	5,435	5,509	2,617	2,583	1,961
吉田町	7,619	7,744	3,721	3,729	2,864
川根本町	1,332	1,318	612	596	450
森町	4,456	4,491	2,128	2,096	1,586
(町部計)	60,295	61,337	29,343	29,140	22,228
県合計	1,061,809	1,080,814	515,800	511,613	390,133

8 配当割交付金の市町別内訳

(単位：千円)

市町名	29年度	30年度	R1年度	R2年度	R3年度
静岡市	529,516	411,835	477,035	433,138	657,473
浜松市	593,196	463,702	542,305	494,098	753,514
沼津市	148,544	114,187	131,599	118,635	178,149
熱海市	25,780	19,872	23,386	21,691	33,525
三島市	88,564	68,528	79,212	71,542	108,546
富士宮市	89,298	69,169	80,405	73,047	110,425
伊東市	36,191	28,240	33,058	29,914	45,134
島田市	63,392	48,766	56,480	51,325	78,179
富士市	186,028	143,805	167,014	152,338	232,447
磐田市	116,275	90,770	106,054	96,767	147,445
焼津市	92,566	71,488	83,037	75,368	114,632
掛川市	82,220	63,940	74,646	68,196	104,169
藤枝市	99,208	77,119	90,223	82,260	125,200
御殿場市	68,161	53,319	62,382	56,636	85,860
袋井市	58,495	45,654	53,580	49,175	75,421
下田市	11,336	8,745	10,036	8,953	13,413
裾野市	41,822	32,055	36,747	32,951	49,547
湖西市	43,916	34,001	39,416	35,915	54,818
伊豆市	16,761	12,869	14,837	13,482	20,331
御前崎市	21,966	17,037	19,939	18,147	27,357
菊川市	29,357	22,855	26,817	24,686	37,994
伊豆の国市	30,826	23,851	27,708	25,203	38,283
牧之原市	27,566	21,157	24,603	22,405	34,042
(市部計)	2,500,984	1,942,964	2,260,519	2,055,872	3,125,904
東伊豆町	5,464	4,259	4,999	4,545	6,907
河津町	3,335	2,594	3,009	2,703	4,045
南伊豆町	3,228	2,461	2,860	2,599	3,945
松崎町	2,788	2,128	2,424	2,141	3,149
西伊豆町	3,408	2,581	2,927	2,585	3,791
函南町	23,867	18,519	21,521	19,487	29,572
清水町	24,094	18,685	21,835	19,915	30,373
長泉町	37,317	29,394	34,710	31,852	48,912
小山町	13,546	10,501	12,148	11,007	16,652
吉田町	18,995	14,770	17,321	15,914	24,383
川根本町	3,317	2,503	2,837	2,542	3,817
森町	11,113	8,549	9,885	8,929	13,462
(町部計)	150,472	116,944	136,476	124,219	189,008
県合計	2,651,456	2,059,908	2,396,995	2,180,091	3,314,912

9 株式等譲渡所得割交付金の市町別内訳

(単位：千円)

市町名	29年度	30年度	R1年度	R2年度	R3年度
静岡市	620,448	411,693	320,696	588,218	937,408
浜松市	696,381	464,107	365,602	671,146	1,075,377
沼津市	173,558	113,757	88,422	160,745	253,530
熱海市	30,233	19,790	15,825	29,606	47,936
三島市	103,676	68,394	53,244	96,987	154,806
富士宮市	104,462	69,081	54,136	99,171	157,312
伊東市	42,441	28,258	22,297	40,533	64,300
島田市	74,138	48,578	38,014	69,695	111,554
富士市	217,540	143,526	112,440	207,103	331,716
磐田市	136,242	90,870	71,471	131,525	210,359
焼津市	108,226	71,329	55,911	102,286	163,533
掛川市	96,277	63,932	50,312	92,726	148,686
藤枝市	116,150	77,103	60,855	111,744	178,601
御殿場市	79,910	53,410	42,051	76,841	122,409
袋井市	68,532	45,703	36,163	66,937	107,723
下田市	13,267	8,720	6,732	12,097	19,092
裾野市	48,879	31,895	24,656	44,587	70,554
湖西市	51,465	33,928	26,522	48,818	78,238
伊豆市	19,558	12,822	9,970	18,318	28,945
御前崎市	25,685	17,028	13,452	24,637	38,951
菊川市	34,394	22,859	18,104	33,635	54,297
伊豆の国市	36,065	23,812	18,654	34,234	54,590
牧之原市	32,208	21,066	16,584	30,432	48,548
(市部計)	2,929,735	1,941,661	1,522,113	2,792,021	4,458,465
東伊豆町	6,413	4,260	3,376	6,166	9,856
河津町	3,913	2,593	2,025	3,656	5,756
南伊豆町	3,742	2,454	1,926	3,531	5,626
松崎町	3,254	2,116	1,624	2,885	4,468
西伊豆町	3,963	2,563	1,959	3,484	5,375
函南町	27,910	18,512	14,485	26,432	42,173
清水町	28,217	18,662	14,728	27,057	43,347
長泉町	43,793	29,511	23,452	43,340	69,884
小山町	15,822	10,499	8,163	14,941	23,730
吉田町	22,192	14,782	11,688	21,673	34,815
川根本町	3,866	2,479	1,900	3,443	5,435
森町	12,988	8,519	6,650	12,104	19,173
(町部計)	176,073	116,950	91,976	168,712	269,638
県合計	3,105,808	2,058,611	1,614,089	2,960,733	4,728,103

10 軽油引取税交付金の市町別内訳

(単位：千円)

市名	29年度	30年度	R1年度	R2年度	R3年度
静岡市	5,698,865	5,815,076	5,727,061	5,577,456	5,761,320
浜松市	5,732,990	5,849,897	5,727,061	5,610,655	5,761,320

11 租税負担率及び1人当たり租税負担額調

(全 国)

年 度	人 口	国 民 所 得	租 税 負 担 額		
			国 税	地 方 税	計
	千人	億円	億円	億円	億円
15	127,694	3,815,556	453,694	326,657	780,351
16	127,787	3,885,761	481,029	335,388	816,417
17	127,768	3,881,164	522,905	348,044	870,949
18	127,901	3,949,897	541,169	365,062	906,231
19	128,033	3,948,132	526,558	402,668	929,226
20	128,084	3,643,680	458,309	395,585	853,894
21	128,032	3,527,011	402,433	351,830	754,262
22	128,057	3,646,882	437,074	343,163	780,237
23	127,834	3,574,735	451,754	341,714	793,468
24	127,593	3,581,562	470,492	344,608	815,100
25	127,414	3,725,700	512,274	353,743	866,017
26	127,237	3,766,776	578,492	367,855	946,346
27	127,095	3,926,293	599,694	390,986	990,679
28	127,042	3,922,939	589,563	393,924	983,486
29	126,919	4,005,164	623,803	399,044	1,022,847
30	126,749	4,022,687	642,241	407,514	1,049,756
1	126,555	4,006,470	621,751	412,115	1,033,866
2	126,146	3,756,954	649,330	408,256	1,057,586
3	125,502	3,835,000	684,925	413,903	1,098,828

資料「令和4年度地方税に関する参考計数資料」総務省自治税務局編（3年度は実績見込）

(注) 1 人口は「人口推計年報」総務省統計局編による各年10月1日現在の数値であり、12年度、17年度、22年度、27年度、令和2年度分は国勢調査による。

2 租税負担率はそれぞれ算出し四捨五入しているため、その合計は必ずしも租税総額とは同率ではない場合がある。

(本 県)

年 度	人 口	県 民 所 得	租 税 負 担 額		
			都 道 府 県 税	市 町 村 税	計
	千人	億円	百万円	百万円	百万円
15	3,790	127,369	425,358	591,271	1,016,629
16	3,791	129,314	437,670	585,783	1,023,453
17	3,792	131,334	456,542	603,084	1,059,626
18	3,793	133,035	488,150	618,120	1,106,270
19	3,797	132,504	566,905	670,675	1,237,580
20	3,798	123,097	541,183	671,838	1,213,021
21	3,788	112,034	417,802	632,470	1,050,272
22	3,765	117,530	401,697	622,820	1,024,517
23	3,749	118,315	397,862	623,752	1,021,614
24	3,735	118,006	406,286	618,157	1,024,443
25	3,723	119,155	423,214	625,280	1,048,494
26	3,705	119,418	447,769	641,651	1,089,420
27	3,700	122,083	488,268	629,817	1,118,085
28	3,688	122,502	490,331	630,902	1,121,233
29	3,675	124,227	498,981	638,016	1,136,997
30	3,659	125,569	483,850	671,303	1,155,153
1	3,644	122,738	472,984	676,339	1,149,323
2	3,635	113,983	456,852	661,487	1,118,339
3	3,608	116,984	487,431	648,778	1,136,209

資料「令和3年度静岡県の県民経済計算速報」県統計利用課編

「令和3年度市町村税徴収実績調」県市町行財政課編

人口は「推計人口年報」県統計調査課編による各年10月1日現在の数値であり、12年度、17年度、22年度、27年度分、令和2年度は国勢調査による。

国民所得に対する租税負担率			1人当たり租税負担額		
国	地	計	国	地	計
税	方		税	方	
%	税	%	税	税	円
	%	%	円	円	円
11.9	8.6	20.5	355,298	255,812	611,110
12.4	8.6	21.0	376,430	262,459	638,889
13.5	9.0	22.4	409,261	272,403	681,664
13.7	9.2	22.9	423,116	285,425	708,541
13.3	10.2	23.5	411,267	314,503	725,771
12.6	10.9	23.4	357,819	308,848	666,667
11.4	10.0	21.4	314,322	274,798	589,120
12.0	9.4	21.4	341,312	267,977	609,289
12.6	9.6	22.2	353,391	267,311	620,702
13.1	9.6	22.8	368,744	270,084	638,828
13.7	9.5	23.2	402,055	277,633	679,687
15.4	9.8	25.1	454,657	289,110	743,767
15.3	10.0	25.2	471,847	307,633	779,480
15.0	10.0	25.1	464,069	310,074	774,143
15.6	10.0	25.5	491,497	314,408	805,905
16.0	10.1	26.1	506,703	321,513	828,216
15.5	10.3	25.8	491,289	325,641	816,930
17.3	10.9	28.2	514,745	323,638	838,383
17.9	10.8	28.7	545,748	329,798	875,546

県民所得に対する租税負担率			1人当たり租税負担額		
都道府県税	市町村税	計	都道府県税	市町村税	計
%	%	%	円	円	円
3.3	4.6	8.0	112,232	156,008	268,240
3.4	4.5	7.9	115,450	154,519	269,969
3.5	4.6	8.1	120,396	159,041	279,437
3.7	4.6	8.3	128,698	162,963	291,661
4.3	5.1	9.3	149,303	176,633	325,936
4.4	5.5	9.9	142,492	176,893	319,384
3.7	5.6	9.4	110,296	166,967	277,263
3.4	5.3	8.7	106,692	165,424	272,116
3.4	5.3	8.6	106,125	166,378	272,503
3.4	5.2	8.7	108,778	165,504	274,282
3.6	5.2	8.8	113,676	167,951	281,626
3.7	5.4	9.1	120,855	173,185	294,040
4.0	5.2	9.2	131,964	170,221	302,185
4.0	5.2	9.2	132,953	171,069	304,022
4.0	5.1	9.2	135,777	173,610	309,387
3.9	5.3	9.2	132,236	183,466	315,702
3.9	5.5	9.4	129,798	185,603	315,401
4.0	5.8	9.8	125,681	181,977	307,659
4.2	5.5	9.7	135,097	179,817	314,914

12 県税に係る税率等の推移

税 目				年 度							
				昭和25年度	26	27	28	29	30	31	
道 府 民 税	道 府 民 税	税 率	個人					(創設) 年 均等割 100 円 所得割 所得税 の5%		所得割 5.5%	
			法人					(創設) 年 均等割 600 円 法人税割 法人税 額の5%	法人税割 5.4%		
	事 業 税	個 人	事業主 控除等	免 税 点 25,000 円		基礎控除 年 38,000 円	基礎控除 年 50,000 円	基礎控除 年 70,000 円	基礎控除 年 100,000 円	基礎控除 年 120,000 円	
			税 率	第1種事業 12% 第2種事業 8% 特別所得税 第1種業務 6.4% 第2種業務 8%				第1種事業 8% 第2種事業及び 第3種事業 6% 助産婦業務 4%			
		その他					特別所得税を事業 税率第3種事業と した。	クリーニ ング業の 追加			
		法 人	税率	普通法人 12% 特別法人 8% 収入金額課税法人 1.6%				普通法人 年50万円以下 10% 年50万円超 及び清算所得12% 収入金額課税法人 1.5%			
	その他			申告納 付制度 採用			生命保険事業を収 入金額課税とし、 運送業（鉄軌道事 業を除く。）を所 得課税とした。	損害保険 事業を収 入金額課 税とした。			
	不 動 産 取 得 税						(創設) 税率 3%	(免税点) 土地 1万円 家屋(建築) 10万円 家屋(そ の他) 5万円			
		道府県たばこ 税 (道府県たばこ 消 費 税)					(創設) 税率 $\frac{5}{115}$		税率8%		

32	33	34	35	36	37	38	39
所得割 6%	所得割 7.5%	所得割 8%			所得割 150万円以下 2% 150万円超 4%		
		基礎控除 年 200,000円		事業主控 除と名称 変更			事業主控除 年 220,000円
第1種事業課税 所得 年50万円以下 6%年50万円 超8%					第1種事業 5% 第2種事業 4% 第3種事業 5% 助産婦業等 3%		
公衆浴場業 (第三種事業)、 美容業の追加						不動産鑑定 業、印刷製 版業の追加	
普通法人 年50万円以下 8% 年100万円以下 10% 年100万円超 及び清算所得 12%		普通法人 年50万円以下 7% 年100万円以下 8% 年200万円以下 10% 年200万円超 及び清算所得 12% 特別法人 年50万円以下 7% 年50万円超及び 清算所得 8%			普通法人 年100万円以下 6% 年200万円以下 9% 年200万円超 及び清算所得 12% 特別法人 年100万円以下 6% 年100万円超及び 清算所得 8%		普通法人 年150万円以下 6% 年300万円以下 9% 年300万円超 及び清算所得 12% 特別法人 年150万円以下 6% 年150万円超及び 清算所得 8%
地方鉄軌道事業 を所得課税とし た。							
							(免税点) 土地 5万円 家屋(建築) 15万円 家屋(その他) 8万円
					税率 9% 課税標準の改正		

税目			年度		40	41	42	43	44	45
			40	41						
道	府	民	個人			分割課税に係る所得割は等分の間算出税額の90%				
			法人	法人税割 5.5%	法人税割 5.8%	均等割 (1) 資本の金額又は出資金額が1,000万円以下の法人等 年600円 (2) 資本の金額又は出資金額が1,000万円を超える法人 年1,000円			法人税割 5.6%	
	事	業	個人	事業主控除等	事業主控除 年 240,000円	事業主控除 年 250,000円	事業主控除 年 270,000円			事業主控除 年 320,000円
			税率							
			人	その他				社会保険労務士業の追加		
	税	業	法人	税率						
			人	その他		農業組合法人の行う農業は非課税				
	不動産取得税									
	道府県たばこ税 (道府県たばこ消費税)						税率 10.3%			

46	47	48	49	50	51
					均等割 年300円
			法人税割 5.2%		均等割 (1) 資本の金額又は出資金額が1億円を超える法人及び保険業法に規定する相互会社 年額6,000円 (2) 資本の金額又は出資金額が1千万円を超え1億円以下の法人 年額3,000円 (3) 資本の金額又は出資金額が1千万円以下の法人等 年額1,800円 法人税割 6.2% 中小企業等については、税額の6.2分の1の額を控除する。
事業主控除 年 360,000円	事業主控除 年 600,000円	事業主控除 年 800,000円	事業主控除 年 1,500,000円	事業主控除 年 1,800,000円	事業主控除 年 2,000,000円
			普通法人 年300万円以下 6% 年600万円以下 9% 年600万円超及び清算所得 12% 特別法人 年300万円以下 6% 年300万円超及び清算所得 8%	普通法人 年350万円以下 6% 年700万円以下 9% 年700万円超及び清算所得 12% 特別法人 年350万円以下 6% 年350万円超及び清算所得 8%	
		(免税点) 土地 10万円 家屋(建築) 23万円 家屋(その他) 12万円			

税目		年度		52	53	54	55	56	
		個人	法人				均等割 年 500円		
道 府 民 税	道 府 民 税	税 率	個人						
			法人	均等割 (1) 資本の金額又は出資金額が1億円を超える法人及び保険業法に規定する相互会社 年額 20,000円 (2) 資本の金額又は出資金額が1千万円を超え1億円以下の法人 年額 6,000円 (3) 資本の金額又は出資金額が1千万円以下の法人等 年額 2,000円	均等割 資本の金額又は出資金額（保険業法に規定する相互会社にあつては純資産額とする。(1)から(4)まで同じ。)が (1) 50億円を超える法人 年額20万円 (2) 10億円を超え50億円以下の法人 年額10万円 (3) 1億円を超え10億円以下の法人 年額2万円 (4) 1千万円を超え1億円以下の法人 年額6千円 (5) 前各号に掲げる法人以外の法人 年額2千円			均等割の税率適用基準の改正 資本の金額 (資本の金額又は出資金額と資本積立金額との合計額（保険業法に規定する相互会社にあつては純資産額）をいう。） 法人税割 6% 中小法人等については税額の6分の1の額を控除する	
	府 民 税	事 業 税	個 人	事業主 控除等 税 率	事業主控除 年 2,200,000円				
				その他					不動産貸付業、 駐車場業、コン サルタント業、 デザイン業の追 加
		業 税	法 人	税 率			普通法人 年350万円以下 6.6% 年700万円以下 9.9% 年700万円超及び清算 所得 13.2% 特別法人 年350万円以下 6.6% 年350万円超及び清算 所得 8.8% 収入金額課税法人 1.65% 中小法人については 税額の11分の1の額 を控除する。		
				その他					
		不動産取得税							税率 4% 56年7月1日か ら61年6月30日 までの住宅に係 る税率は3%
		道府県たばこ税 (道府県たばこ 消費税)							

57	58	59	60	61	62
			均等割 年 700 円		
	均等割 資本の金額又は出資金 額と資本積立金額との 合計額（保険業法に規 定する相互会社にあっ ては純資産額とする。 （1）から（4）まで同じ。）が （1） 50 億円を超える法 人 年額30 万円 （2） 10 億円を超え50 億 円以下の法人 年額20 万円 （3） 1 億円を超え10 億 円以下の法人 年額4 万円 （4） 1 千万円を超え1 億 円以下の法人 年額1 万2 千円 （5） 前各号に掲げる法 人以外の法人 年額4 千円	均等割 資本の金額又は出資金 額と資本積立金額との 合計額（保険業法に規 定する相互会社にあっ ては純資産額とする。 （1）から（4）まで同じ。）が （1） 50 億円を超える法 人 年額75 万円 （2） 10 億円を超え50 億 円以下の法人 年額50 万円 （3） 1 億円を超え10 億 円以下の法人 年額10 万円 （4） 1 千万円を超え1 億 円以下の法人 年額3 万円 （5） 前各号に掲げる法 人以外の法人 年額1 万円	法人税割 5% (S61. 2. 1)		
			事業主控除 年 2,400,000 円		
			新聞業等7 事業に係 る非課税措置の廃止 経過措置 (S61~H6)		
			新聞業等7 事業に係 る非課税措置の廃止 経過措置 (S61~H6)		
				住宅に係る税率の特例措置につ いて平成元年6 月30 日まで3 年 間延長	
			税率 従価割8.1% 従量割1,000 本 につき200 円 課税標準の改正	税率 従価割（小売定価－売渡 本数×1 円）×8.1% 従量割1,000 本につき360 円 (S61. 5. 1~S63. 3. 31)	

税目		年度		63	平成元年度	2	3	4			
		63	平成元年度								
道	府	道	府	民	税	率	個人	所得割(1)130万円以下 2% 130万円超 3% 260万円以下 3% 260万円超 4% (2)株式等に係る譲渡 所得等に対する税 率 2%	所得割 500万円以下 2% 500万円超 4%	所得割 550万円 以下 2% 550万円 超 4%	
							法人				
							利子割	(創設) 支払を受けるべき利子等の 額の5% 4月1日施行			
県	業	事	業	主	控	除	個人	事業主 控除等			
							税率				
							その他				
							法人	税率	普通法人 年350万円以下 6.42% 年700万円以下 9.63% 年700万円超及び 清算所得 12.84% 特別法人 年350万円以下 6.42% 年350万円超及び 清算所得 8.56% ただし中小法人は 標準税率とする。 収入金額課税法人1.605%		
人	その他										
税	道	府	県	道	府	県	不動産取得税		住宅に係る税率の特例措 置について、平成4年6 月30日まで3年間延長		住宅に係る税率 の特例措置につ いて、平成7年 6月30日まで3 年間延長
							道府県たばこ税 (道府県たばこ 消費税)	税率等の特例措置の適用期限 を元年3月31日まで延長 (附則第12条の2、第30条 の3関係)	名称を道府県たばこ税に 変更、従価割を廃止 紙巻たばこ等1,000本に つき1,129円 旧3級品の紙巻たばこ 1,000本につき536円		

5	6	7	8
	特別減税 所得割の20%（最高20万円）を減額	所得割 700万円以下 2% 700万円超 4% 特別減税 所得割の15%（最高2万円）を減額	均等割 年 1,000円 特別減税 所得割の15%（最高2万円）を減額
	均等割 資本の金額又は出資金額と資本積立金額との合計額（保険業法に規定する相互会社にあつては純資産額とする。（1）から（4）まで同じ。）が (1) 50億円を超える法人 年額80万円 (2) 10億円を超え50億円以下の法人 年額54万円 (3) 1億円を超え10億円以下の法人 年額13万円 (4) 1千万円を超え1億円以下の法人 年額5万円 (5) 前各号に掲げる法人以外の法人 年額2万円		
事業主控除 年2,700,000円			
	普通法人 年350万円以下 6.30% 年700万円以下 9.45% 年700万円超及び清算所得 12.60% 特別法人 年350万円以下 6.30% 年350万円超及び清算所得 8.40% 収入金額課税法人 1.575% ただし中小法人は標準税率とする。		
	宅地及び宅地比準土地の取得が平成6年中に行われた場合については課税標準を価格の2分の1、平成7年及び8年中に行われた場合については、課税標準の3分の2とする特例措置が講じられた。	住宅に係る税率の特例措置について、平成10年6月30日まで3年間延長	宅地及び宅地比準土地の取得が平成8年中に行われた場合においては、課税標準を価格の2分の1とする特例措置を講ずる。

税目		年度		9	10	11		
		9	10				11	
府	道	府	民	税	個人	所得割 700万円以下 2% 700万円超 3%	特別減税(個人住民税) (当初) (追加) (合計) 本人 8,000円 9,000円 17,000円 控除対象 配偶者又は 4,000円 4,500円 8,500円 扶養親族 (1人につき)	定率による税額控除(個人住民税) 所得割の15%(最高4万円)を 減額
					法人			
					利子割			
					配当割			
					株式等 譲渡 所得割			
	県	事	業	人	事業主 控除等			事業主控除 年 2,900,000円
					税 率			
					その他			
		法	税 率	普通法人 年400万円以下 5.88% 年800万円以下 8.82% 年800万円超及び清算所得 11.55% 特別法人 年400万円以下 5.88% 年400万円超及び清算所得 7.875% 収入金額課税法人 1.575% ただし中小法人等は $\frac{100}{105}$ を乗じ た標準税率とする。	普通法人 年400万円以下 5.25% 年800万円以下 7.665% 年800万円超及び清算所得 10.08% 特別法人 年400万円以下 5.25% 年400万円超及び清算所得 6.93% 収入金額課税法人 1.365% ただし中小法人等は $\frac{100}{105}$ を乗じ た標準税率とする。			
				その他				
不動産取得税		宅地及び宅地比準土地の取得が平成9年1月1日から平成11年12月31日までに終わった場合においては、課税標準を価格の2分の1とする特例措置を講ずる。	住宅及び住宅用土地に係る税率等の特例措置について、平成13年6月30日まで3年間延長	新築特例適用住宅用土地等に係る特例措置の土地取得後住宅新築までの経過年数の緩和 H11.4.1~H13.6.30までの土地取得→3年以内				
道府県たばこ税 (道府県たばこ 消費 税)		税率 紙巻たばこ等 1,000本につき 692円 旧3級品の紙巻たばこ 1,000本につき 329円		税率 紙巻たばこ等 1,000本につき 868円 旧3級品の紙巻たばこ 1,000本につき 413円				

12	13	14	15	16
			(創設) 支払を受けるべき特定配当等の額の3% 平成16年1月1日施行	
			(創設) 特定株式等譲渡所得金額の3% 平成16年1月1日施行	
				(創設) 外形標準課税対象法人 付加価値額 0.504% 資本等の金額 0.21% 年400万円以下 3.99% 年800万円以下 5.775% 年800万円超及び 清算所得 7.56%
特定信託に対する課税措置 の創設 (11月30日より施行)				
宅地及び宅地比準土地の取得が平成12年1月1日から平成14年12月31日までに行われた場合においては課税標準を価格の2分の1とする特例措置を講ずる。	住宅及び住宅用土地に係る税率等の特例措置について、平成16年6月30日まで3年間延長		不動産の取得が平成15年4月1日から平成18年3月31日までに行われた場合においては税率を一律3%とする特例措置を講ずる。宅地及び宅地比準土地に係る課税標準の特例について、平成17年12月31日まで3年間延長	
			税率 紙巻たばこ 1,000本につき 969円 旧3級品の紙巻たばこ 1,000本につき 461円	

税目		年度		17	18						
		17	18								
道	府	道	府	県	民	税	個人	<ul style="list-style-type: none"> 配偶者特別控除の上のせ適用の廃止 生計同一の妻に対する非課税措置の廃止 	<ul style="list-style-type: none"> 老年者非課税措置の廃止 定率減税による所得割の税額控除の15%（4万円上限）を7.5%（2万円上限）に縮減 森林づくり県民税創設 400円/年 		
							法人		<ul style="list-style-type: none"> 森林づくり県民税創設 均等割の5%を超過課税 		
							利子割				
							配当割				
							株式等譲渡所得割				
	県	事	業	業	業	業	業	個人	事業主		
								個人	控除等		
								個人	税率		
		業	業	業	業	業	業	業	法人		
									法人	税率	
税	業	業	業	業	業	業	個人	その他			
							個人	税率			
							個人	その他			
		不動産取得税			住宅及び土地に係る税率の特例措置について、平成21年3月31日まで延長。 住宅以外の家屋の取得が平成20年3月31日までに行われた場合においては税率を3.5%とする特例措置を講ずる。 宅地及び宅地比準土地に係る課税標準の特例措置について、平成21年3月31日まで延長。						
		道府県たばこ税 (道府県たばこ消費税)			税率 紙巻たばこ 1,000本につき1,074円 旧3級品の紙巻たばこ 1,000本につき511円						

19	20				
<ul style="list-style-type: none"> ・定率減税の廃止 ・所得税からの税源移譲 (税率2%又は3%が一率4%) ・分離課税の税率割合の見直し 	<ul style="list-style-type: none"> ・ふるさと納税制度の創設 				
	<table border="0" style="width: 100%; border-collapse: collapse;"> <tr> <td style="width: 50%; vertical-align: top;"> 資本金1億円以下の普通法人 年400万円以下 2.95(2.7)% 年800万円以下 4.365(4.0)% 年800万円超及び清算所得 5.78(5.3)% 特別法人 年400万円以下 2.95(2.7)% 年400万円超及び清算所得 3.93(3.6)% 収入金額課税法人 0.765(0.7)% </td> <td style="width: 50%; vertical-align: top;"> 外形標準課税対象法人 (所得割) 年400万円以下 1.69% 年800万円以下 2.475% 年800万円超及び清算所得 3.26% </td> </tr> <tr> <td colspan="2" style="text-align: right; padding-top: 10px;">ただし、中小法人等は()内の税率を適用</td> </tr> </table>	資本金1億円以下の普通法人 年400万円以下 2.95(2.7)% 年800万円以下 4.365(4.0)% 年800万円超及び清算所得 5.78(5.3)% 特別法人 年400万円以下 2.95(2.7)% 年400万円超及び清算所得 3.93(3.6)% 収入金額課税法人 0.765(0.7)%	外形標準課税対象法人 (所得割) 年400万円以下 1.69% 年800万円以下 2.475% 年800万円超及び清算所得 3.26%	ただし、中小法人等は()内の税率を適用	
資本金1億円以下の普通法人 年400万円以下 2.95(2.7)% 年800万円以下 4.365(4.0)% 年800万円超及び清算所得 5.78(5.3)% 特別法人 年400万円以下 2.95(2.7)% 年400万円超及び清算所得 3.93(3.6)% 収入金額課税法人 0.765(0.7)%	外形標準課税対象法人 (所得割) 年400万円以下 1.69% 年800万円以下 2.475% 年800万円超及び清算所得 3.26%				
ただし、中小法人等は()内の税率を適用					
	<p>平成20年10月1日以降に開始する事業年度から事業税(所得割、収入割)の税率が引き下げられ、地方法人特別税(国税)が創設。</p>				

税 目		年 度		21	22
道 府 県 民 税	道 府 県 民 税	税 率	個 人		
			法 人		
			利子割		
			配当割		
			株式等 譲 渡 所得割		
	事 業 税	事 業 主 控 除 等 税 率 其 他	個 人		
			法 人		
			税 率		
		人	その他		平成 22 年 10 月 1 日以降の解散から清算 所得課税が廃止され、通常の所得課税。
			不動産取得税	住宅及び土地に係る税率の特例措置について、平成 24 年 3 月 31 日まで延長。 宅地及び宅地比準土地に係る課税標準の特例措置に ついて、平成 24 年 3 月 31 日まで延長。	
道府県たばこ税 (道府県たばこ 消費 税)			税率 紙巻たばこ 1,000 本につき 1,504 円 旧 3 級品の紙巻たばこ 1,000 本につき 716 円		

23	24	25
	<ul style="list-style-type: none"> ・扶養親族のうち年齢16歳未満の者に係る扶養控除を廃止 ・特定扶養親族のうち年齢16歳以上19歳未満の者に係る扶養控除の上乗せ部分を廃止 ・退職所得に係る10%税額控除の廃止 (平成25年1月1日以後に支払を受けるべき退職手当等) 	
		税率5% (平成26年1月1日以後に支払を受けるべき上場株式等の配当等)
		税率5% (平成26年1月1日以後に支払を受ける源泉徴収口座内の上場株式等の譲渡所得等)
	住宅及び土地に係る税率の特例措置について、平成27年3月31日まで延長。 宅地及び宅地比準土地に係る課税標準の特例措置について、平成27年3月31日まで延長。	
		税率(平成25年4月1日以降) 紙巻たばこ 1,000本につき860円 旧3級品の紙巻たばこ 1,000本につき411円

税目		年度	26			
道	府	道府県民税	個人	・ 防災・減災のための臨時特例 均等割 500円加算（平成26年度～令和5年度）		
			法人	法人税割 3.2% 平成26年10月1日以降に開始する事業年度から法人県民税法人税割の税率の引き下げと併せて、 地方法人税（国税）が創設。		
			利子割			
			配当割			
			株式等譲渡所得割			
	県	事業	個人	事業主控除等		
			税率	その他		
		業	法人	税率	資本金1億円以下の普通法人 年400万円以下 3.65(3.4)% 年800万円以下 5.465(5.1)% 年800万円超及び清算所得 7.18(6.7)%	外形標準課税対象法人 (所得割) 年400万円以下 2.39% 年800万円以下 3.475% 年800万円超及び清算所得 4.66%
				税率	特別法人 年400万円以下 3.65(3.4)% 年400万円超及び清算所得 4.93(4.6)%	
				税率	収入金額課税法人 0.965(0.9)%	
人	その他	平成26年10月1日以降に開始する事業年度から地方法人特別税（国税）の税率の引き上げと併せて、 事業税（所得割、収入割）の税率の引き上げ。				
税	不動産取得税					
	道府県たばこ税 (道府県たばこ消費税)					

平成 28 年 1 月 1 日以後に支払いを受けるべき利子等に係る法人の利子割について廃止

資本金 1 億円以下の普通法人		外形標準課税対象法人	
年 400 万円以下	3.65(3.4)%	(所得割)	
年 800 万円以下	5.465(5.1)%	年 400 万円以下	1.79%
年 800 万円	7.18(6.7)%	年 800 万円以下	2.575%
		年 800 万円超及び清算所得	3.46%
特別法人		(付加価値割)	0.744%
年 400 万円以下	3.65(3.4)%	(資本割)	0.31%
年 400 万円超及び清算所得	4.93(4.6)%		
収入金額課税法人	0.965(0.9)%		
		ただし、中小法人等は () 内の税率を適用	

住宅及び土地に係る税率の特別措置について、平成 30 年 3 月 31 日まで延長。
宅地及び宅地比準土地に係る課税標準の特例措置について、平成 30 年 3 月 31 日まで延長。

税目		年度	28			
道	府	道	税	個人		
				法人		
				利子割		
				配当割		
				株式等譲渡所得割		
道	府	業	税	事業主 控除等		
				税率		
				その他		
				法人	資本金1億円以下の普通法人 年400万円以下 3.65(3.4)% 年800万円以下 5.465(5.1)% 年800万円 7.18(6.7)% 特別法人 年400万円以下 3.65(3.4)% 年400万円超及び清算所得 4.93(4.6)% 収入金額課税法人 0.965(0.9)%	外形標準課税対象法人 (所得割) 年400万円以下 0.49% 年800万円以下 0.775% 年800万円超及び清算所得 1.06% (付加価値割) 1.224% (資本割) 0.51% ただし、中小法人等は()内の税率を適用
				その他		
道	府	税	不動産取得税			
			道府県たばこ税 (道府県たばこ消費税)	税率 紙巻たばこ 1,000本につき860円 旧3級品の紙巻たばこ 1,000本につき481円(平成28年4月1日以降)		

税率	
紙巻たばこ	1,000本につき860円
旧3級品の紙巻たばこ	1,000本につき551円(平成29年4月1日以降)

税目		年度	30	
道	道府県民税	税率	個人	所得割 (政令市) 2% (政令市除く) 4%
			法人	
			利子割	
			配当割	
			株式等譲渡所得割	
	府	事業人	個人	事業主 控除等
			税率	
			その他	
	県	業	法人	税率
			個人	
税	税	その他		
		不動産取得税	宅地及び土地に係る税率の特別措置について、令和3年3月31日まで延長。 宅地及び宅地比準土地に係る課税標準の特別措置について、令和3年3月31日まで延長。	
	道府県たばこ税 (道府県たばこ消費税)	税率	紙巻たばこ 1,000本につき930円 (平成30年10月1日以降) 旧3級品の紙巻たばこ 1,000本につき656円 (平成30年4月1日以降)	

令和元年度	
法人税割 1.0% (令和元年度 10 月 1 日以降に開始する事業年度) 令和元年 10 月 1 日からの消費税率引き上げと併せて、法人県民税法人税割の税率引き下げと地方法人税 (国税) の税率引き上げ	
平成 28 年 4 月 1 日から令和元年 9 月 30 日までに開始し、平成 31 年 4 月 1 日以後に終了する事業年度	
(所得割)	外形標準課税対象法人
年 400 万円以下	0.395%
年 800 万円以下	0.635%
年 800 万円超	0.880%
(付加価値割)	1.260%
(資本割)	0.525%
令和元年 10 月 1 日から令和 2 年 3 月 31 日までに開始する事業年度	
※中小法人等は () 内の税率を適用	
(所得割)	資本金 1 億円以下の普通法人 外形標準課税対象法人 (所得割) 特別法人
年 400 万円以下	3.750% (3.500%) 0.495% 年 400 万円以下 3.750% (3.500%)
年 800 万円以下	5.665% (5.300%) 0.835% 年 400 万円超
年 800 万円超	7.180% (7.000%) 1.180% 及び精算所得
(収入割)	収入金課税法人
	1.065% (1.000%)
令和元年 10 月 1 日以降に開始する事業年度から、地方法人特別税 (国税) の廃止と併せて事業税の税率 (所得割、収入割) の引き上げ。	
令和元年 10 月 1 日以降に開始する事業年度から、消費税の引き上げと併せて、特別法人事業税 (国税) が創設。	
税率	
紙巻たばこ	1,000 本につき 930 円
旧 3 級品の紙巻たばこ	1,000 本につき 930 円 (令和元年 10 月 1 日以降)

税目		年度		
道府県民税	税率	個人		
		法人		
		利子割		
		配当割		
		株式等譲渡所得割		
	事業人	個人	事業主控除等	
			税率	
			その他	
	業人	法人	税率	令和2年4月1日から開始する事業年度 電気供給業のうち小売電気事業及び発電事業 <資本金1億円超の法人> (収入割) 0.815% (付加価値割) 0.370% (資本割) 0.150% <資本金1億円以下の法人> ※ 収入金額が年2億4千万円以下の法人は ()内の税率を適用 (収入割) 0.815% (0.750%) (所得割) 1.850% (1.850%)
			その他	
	不動産取得税			
	道府県たばこ税 (道府県たばこ消費税)		税率 1,000本につき1,000円(令和2年10月1日以降)	

宅地及び土地に係る税率の特別措置について、令和6年3月31日まで延長。

宅地及び宅地比準土地に係る課税標準の特別措置について、令和6年3月31日まで延長。

税率

1,000本につき1,070円（令和3年10月1日以降）

30	31	32	33	34
		㊦㊧1人1日につき 300円、250円 200円、150円 100円		
			㊦課税対象となる 1人1回につき 50円、40円 30円、20円	
㊦課税対象となる ばちんこ場適用				
		1台につき月額 800円		
			㊦となる12等級4 等地1施設につき 月額400～8,150円	
				㊦となる
		削 除		

(ゴルフ場利用税つづき)

年度 税目		35	36	37	38	
		道府県	ゴルフ場	1人1日につき 400円、350円、 300円、250円、 200円、150円	1人1日につき 500円、450円、 400円、350円、 300円、250円、200円	
税	ゴルフ場 利用税 (娯楽施設 利用税、 地方税と しての入 場税を含 む。)	ゴルフ場に 類する施設		㊟ベビーゴルフ場対 象となる。 $\frac{50}{105}$ (S36.4.30) ㊞となる。 1人1回につき50円 (S36.7.14)		
		ゴルフ練習場				
		ぱちんこ場 (類する施設)				
		スマート ボール場				
		まあじゃん場				
		たまつき場 (類する施設)				
		射的場 (類する施設)				
		ボーリング場		㊟課税対象となる $\frac{15}{100}$	$\frac{10}{100}$	
		カーサー キット場				
		アーチェリー場				
		室内射的場				
		舞踏場		$\frac{15}{100}$	$\frac{10}{100}$	
		つりぼり		削除		
		貸船場		削除		

39	40	41	42～45	46
		1人1日につき 750円、600円、500円、 400円、300円 ゴルフ場所在市町村に対して1/6交付		ゴルフ場所在市町村 に対して1/3交付
		㊦類する施設となる 1人1日につき 200円、150円、100円		
		} 合併		
		} 合併		
㊦となる	㊦となる $\frac{10}{100}$			㊦となる 1台1ヶ月平均に よる点数制
		㊦課税対象となる $\frac{10}{100}$		

(ゴルフ場利用税つづき)

税 目		年 度				
		47	48	49	50	
道 府 県 税	ゴルフ場 利用税 (娯楽施設 利用税、 地方税と しての入 場税を含 む。)	ゴ ル フ 場		1人1日につき 1,000円、800円、 650円、500円、400円 ゴルフ場所在市町村に 対して1/2交付		1人1日につき 1,200円、1,000円 800円、650円、 500円
		ゴルフ場に 類する施設				
		ゴルフ練習場				
		ぱちんこ場 (類する施設)				
		ス マ ー ト ボ ー ル 場				
		まあじゃん場				
		た ま つ き 場 (類する施設)				
		射 的 場 (類する施設)				
		ボーリング場			点数制廃止 1台1ヶ月平均の区分 による税率とした1台 につき月額 1円~42,500円	
		カ ー サ ー キ ッ ト 場				
		アーチェリー場			④ $\frac{10}{100}$ 課税対象となる。	
		室内射的場			④ $\frac{10}{100}$ 課税対象となる。	
		舞 踏 場				

51	52	53~57	58	59	60	61	62
	1人1日につき 1,500円、1,400円 1,200円、1,000円、 800円、600円		1人1日につき 1,650円、1,500円 1,300円、1,100円、 900円、650円		1人1日につき 1,650円、1,300円、 1,100円、650円		
	1人1日につき 300円、250円、 150円						
	1人1日につき 80円、70円、 50円、40円						
	15等級4地域 1台につき月額 50円~340円		15等級4地域 1台につき月額 60円~370円				
	1卓につき月額 750円		1卓につき月額 830円				
	1卓につき月額 1,000円		1卓につき月額 1,100円				

(ゴルフ場利用税つづき)

年度		63	平成元年度	2~14	15	16~ 令和元
税目						
道 府 県 税	ゴルフ場利用税 (娯楽施設利用税、 地方税としての入 場税を含む。)	ゴルフ場	(1) 名称がゴルフ場利用税に変更された。 (2) 課税対象施設がゴルフ場に限定された。 (3) 税率1人1日1,200円、950円、800円、 450円 (4) ゴルフ場所在市町村に対して $\frac{7}{10}$ 交付		非課税制 度が滯設 された。	
		ゴルフ場に 類する施設				
		ゴルフ練習場				
		ぱちんこ場 (類する施設)				
		スマー ト ボ ー ル 場				
		まあじゃん場				
		たまつき場 (類する施設)				
		射 的 場 (類する施設)				
		ボーリング場	特例利用 ゲームを 減額			
		カ ー サ ー キ ッ ト 場				
		アーチェリー場				
		室内射的場				
		舞 踏 場				

非課税措置が追加された（国民体育大会のゴルフ競技・公式練習、国際競技大会のゴルフ競技・公式練習としての利用）。

税 目		年 度					
		昭和 25 年度	26	27	28	29	30
道		(遊興飲食税)				(免税点)	芸者の花代
		芸者の花代					30%
府		100%				大衆飲食店	花代を伴う遊興飲食
		カフェー・バー等		カフェー・バー等		1人1回 120円	15%
県		40%				甘味喫茶店	カフェー・バー等
		上記以外の飲食		上記以外の飲食		1人1回 100円	15%
税		20%				大衆旅館	上記以外の飲食
		宿 泊		宿 泊		1人1回 700円	1人1回 500円
		20%				以下	5%
				(免税点)		1人1回 500円	10%
				大衆食堂等		超	
				1人1回		宿 泊	
				100円以下		1人1泊1,000円	
				1品価格		以下	5%
				50円以下		1人1泊1,000円超	10%
						(免税点)	
						1人1回	
						200円以下	
						食券食堂の1品の価格	
						100円以下	
						(基礎控除)	
						1人1泊 500円	
						公給領収証制度の採用	

31	32	33~35	36	37	38~41	41
	芸者の花代、カフェー・ バー等 15% 宿泊及び上記以外の 飲食 10% (免税点) 飲食店 1人1回 300円以下 食券食堂 1品の価格 150円以下 宿泊1人1泊 800円以下		名称を料理飲食等消 費税に変更した。 (免税点) 飲食店 1人1回 500円以下 食券食堂 1品の価格 250円以下 宿泊1人1泊 1,000円以下	(税率) (1) 1人1回の消費 金額 3,000円超 15% 3,000円以下 10% (2) 旅館における宿 泊料金 (1泊につき2食 までの料金を含む。) 10% (旅館における基礎 控除) 宿泊 1人1泊 800円		(免税点) 旅館 1人1泊 1,200円 飲食店等 1人1回 600円 チケット制食堂 1品 300円 (奉仕料控除) 旅館及び飲食店等にお ける特定の奉仕料(料 金の10%以下等)は課 税標準から控除するこ ととした。

(特別地方消費税つき)

税 目		年 度		44	45	46	47	48	49	50
		42	43							
道 府 県 税	特別地方消費税 (料理飲食等消費税、 遊興飲食税)			(免税点) 旅館 1人1泊 1,600円		(免税点) 旅館 1人1泊 1,800円		(免税点) 旅館 1人1泊 2,400円	(旅館における基礎控除) 1人1泊 1,500円	(免税点) 旅館 1人1泊 3,400円
				飲食店等 1人1回 800円		飲食店等 1人1回 900円		飲食店等 1人1回 1,200円		飲食店等 1人1回 1,700円
				チケット制 食堂 1品 400円 (税率) 遊興飲食及び 宿泊並びにそ 他の利用行 為の料金 10%		チケット制 食堂 1品 450円 (旅館におけ る基礎控除) 1人1泊 1,000円		チケット制 食堂 1品 600円		チケット制 食堂 1品 850円

51	52	53	54～56	57	58	59～63
	(免税点) 旅 館 1人1泊 4,000円 飲食店等 1人1回 2,000円 チケット制食 堂 1品 1,000円	(旅館におけ る基礎控除) 1人1泊 2,000円		(免税点) 旅 館 1人1泊 5,000円 飲食店等 1人1回 2,500円	(旅館におけ る基礎控除) 1人1泊 2,500円	

(特別地方消費税につき)

年度		平成元年度	2	3	4~8
税目					
道	府	名称が特別地方消費税に変更された。 (税率) 1人1回の消費金額の3% (免税点) 遊興を含むすべての利用行為について適用		(免税点) 宿泊等1人1泊につき 15,000円	
		旅館 1人1泊 10,000円 料理店等 1人1回 5,000円 (旅館における基礎控除) 廃止 (奉仕料控除) 廃止 公給領収証制度の廃止		飲食等1人1回につき 7,500円 ・チケット制食堂における免税点の特例の廃止 ・市町村交付金制度の創設(交付率1/5) ・外国大使等への非課税措置 (H3. 7. 1)	
県	税	特別地方消費税 (料理飲食等消費税、遊興飲食税)			

9	10	11
<p>(交付金) 旅館、飲食店 等所在市町村 に対して2分 の1の範囲内 で交付</p>		<p>平成12年3月31日 をもって特別地方 消費税は廃止され る。</p>

税 目		年 度						
		昭和25年度	26	27	28	29	30	31
道 府 県	自動車税	普通自動車 自家用 15,000円 営業用 10,000円 トラック及びバス 10,000円 小型自動車 四輪車 自家用 4,500円 その他 3,000円 三輪車 2,000円 二輪車 1,000円 軽自動車 500円			普通自動車 自家用 30,000円 営業用 14,000円 トラック 14,000円 バス観光用 25,000円 その他 14,000円 小型自動車 四輪車 自家用 7,200円 営業用 4,200円 三輪車 2,800円 二輪車 1,400円 軽自動車 700円	普通自動車 自家用 120吋以下 36,000円 120吋超 60,000円 営業用 120吋以下 15,000円 120吋超 30,000円 トラック 自家用 揮発油 15,000円 その他 23,000円 営業用 揮発油 14,000円 その他 21,000円 バス観光用 揮発油 30,000円 その他 45,000円 その他 揮発油 14,000円 その他 21,000円 小型自動車 四輪車 自家用 16,000円 営業用 8,000円 三輪車 自家用 4,300円 営業用 3,300円 二輪車 2,500円 軽自動車 1,500円		トラック及びバスについて「揮発油を燃料とする自動車」以外の税率を、「揮発油を燃料とする自動車」の標準税率まで引き下げた。
		軽油引取税						(創設) 税率 1kl 6,000円
		その他の税	附加価値税が創設され実施は昭和27年1月1日からとされた。 漁業権税 賃貸料の10%	附加価値税の実施は昭和28年1月1日から延期された。 漁業権税は廃止された。 狩猟者税の税率が改正された。	附加価値税の実施は昭和29年1月1日から延期された。 狩猟者税の税率が改正された。	附加価値税は廃止された。	大規模償却資産に対する固定資産税の特例が創設された。	

32	33	34	35	36	37	38	39	40
	二輪小型自動車及び軽自動車を市町村税の軽自動車税とした。			普通自動車 自家用 3.048m以下 36,000円 3.048m超 60,000円 営業用 3.048m以下 15,000円 3.048m超 30,000円 トラック 15,000円 バス観光用 30,000円 その他 14,000円 小型自動車 四輪車 自家用 16,000円 営業用 8,000円 三輪車 3,800円	小型四輪車 自家用 1.0以下 12,000円 1.0超 1.5以下 14,000円 1.5超 16,000円 営業用 1.0以下 6,000円 1.0超 1.5以下 7,000円 1.5超 8,000円			普通自動車 自家用 3.048m以下 54,000円 3.048m超 90,000円 営業用 3.048m以下 22,500円 3.048m超 45,000円 小型自動車 四輪車 自家用 1.0以下 18,000円 1.0超 1.5以下 21,000円 1.5超 24,000円 観光貸切用 バス 45,000円
税率 1 kℓ 8,000円		税率 1 kℓ 10,400円		税率 1 kℓ 12,500円			税率 1 kℓ 15,000円	
	狩猟者税の税率が改正された。					狩猟免許税と目的税である入猟税が創設されこれに伴って狩猟者税は廃止された。		

(つづき)

税 目		年 度										
		41	42	43	44	45	46	47	48	49	50	51
道 府 県	自動車税							バス (標準 税率) 一般乗 合用 14,000 円 その他 30,000 円				普通自動車 自家用 3.048m以下 70,000 円 3.048m超 117,000 円 営業用 3.048m以下 26,000 円 3.048m超 52,000 円 四輪車以上の小型自動車 自家用 10以下 23,500 円 10超 1.50以下 27,500 円 1.50超 31,500 円 営業用 10以下 7,000 円 10超 1.50以下 8,000 円 1.50超 9,000 円 トラック 4 トン超 5 トン以下 自家用 20,000 円 営業用 17,500 円 バス 自家用 乗車定員 40 人超 50 人 以下 39,000 円 営業用 一般乗合用・乗車定 員 30 人超 40 人以下 14,000 円 一般乗合用以外のも の乗車定員 40 人超 50 人以下 34,500 円 三輪の小型自動車 自家用 5,000 円 営業用 4,400 円
	軽油引取税											税率 1 kℓ 19,500 円
	その他の税	(鉱区税) 石油又は 天然ガスの 鉱区に係る 税率が現行 (試掘 90 円、 採掘 180 円) の 2/3 に 引き下げ られた。		自動車取得 税(目的税) が創設され 法定外普通 税としての 自動車取得 税が廃止さ れた。 税率 3%	自動車 取得税 免税点 15 万円		狩猟免 許税、 入猟税 の税率 が引き 下げら れた。		自動車 取得税 の自家用 自動車の 税率5%免 税点 30 万円			

52	53	54	55	56・57	58	59	60	61～63	
		<p>普通自動車 自家用 30以下 71,000 円 30超 60以下 77,000 円 60超 129,000 円 営業用 30以下 24,000 円 30超 6 以下 26,000 円 60超 52,000 円</p> <p>四輪以上の 小型自動車 自家用 10以下 25,500 円 10超 1.50以下 30,000 円 1.50超 34,000 円</p> <p>トラック 自家用 4 トン超 5 トン以下 22,000 円</p> <p>バス 自家用 乗車定員 40 人超 50 人以下 42,500 円 営業用 一般乗合用以外の もの乗車定員 50 人 以下 36,000 円</p> <p>三輪の小型自動車 自家用 1 トン以下 5,500 円 1 トン超 8,300 円</p>				<p>普通自動車 自家用 30以下 81,500 円 30超 60以下 88,500 円 60超 148,500 円 営業用 30以下 25,000 円 30超 60以下 27,500 円 60超 54,500 円</p> <p>四輪以上の小型自動車 自家用 10以下 29,500 円 10超 1.50以下 34,500 円 1.50超 39,500 円 営業用 10以下 7,500 円 10超 1.50以下 8,500 円 1.50超 9,500 円 トラック 自家用 4 トン超 5 トン以下 25,500 円 営業用 4 トン超 5 トン以下 18,500 円 バス 自家用 乗車定員 40 人超 50 人以下 49,000 円 営業用 一般乗合用乗車定員 30 人 超 40 人以下 14,500 円 一般乗合用以外のもの乗車 定員 40 人超 50 人以下 38,000 円</p> <p>三輪の小型自動車自家用 1 トン以下 6,000 円 1 トン超 9,000 円 営業用 1 トン以下 4,500 円 1 トン超 6,800 円</p>			
		<p>税率 1 kℓ 24,300 円</p>							
<p>鉦区税、 狩猟免許 税、入猟 税の税率 が 2 倍に 引き上げ られた。</p>	<p>狩猟免許税が狩 猟者登録税に改め られた。</p>	<p>核燃料税 (法定外普 通税) が創 設された。 納税義務者 発電用原子 炉の設置者 税率 核燃料の価 額の 5%</p>		<p>狩猟者登 録税、入 猟税、鉦 区税の税 率が引き 上げられ た。</p>		<p>核燃料税 (法定外普 通税) が更 新された。 納税義務者 発電用原子 炉の設置者 税率 核燃料の価 額の 7%</p>			

税 目		年 度		2	3~4	5~6
		平成元年度				
道	自動車税	乗用車				
		自家用	営業用			
府	自動車税	1リットル以下	1リットル以下			
		29,500円	7,500円			
		1リットル超	1リットル超			
		1.5リットル以下	1.5リットル以下			
		34,500円	8,500円			
		1.5リットル超	1.5リットル超			
		2リットル以下	2リットル以下			
		39,500円	9,500円			
		2リットル超	2リットル超			
		2.5リットル以下	2.5リットル以下			
		45,000円	13,800円			
		2.5リットル超	2.5リットル超			
		3リットル以下	3リットル以下			
		51,000円	15,700円			
		3リットル超	3リットル超			
		3.5リットル以下	3.5リットル以下			
58,000円	17,900円					
3.5リットル超	3.5リットル超					
4リットル以下	4リットル以下					
66,500円	20,500円					
4リットル超	4リットル超					
4.5リットル以下	4.5リットル以下					
76,500円	23,600円					
4.5リットル超	4.5リットル超					
6リットル以下	6リットル以下					
88,000円	27,200円					
6リットル超	6リットル超					
111,000円	40,700円					
県		普通自動車と小型自動車（三輪車を除く。）との車種区分を廃止する。				
税	軽油引取税	<ul style="list-style-type: none"> ・納入地（消費税）課税制度の導入 ・混和等の承認制度の導入 ・販売店課税範囲の拡大 ・元売・特約業者の指定要件の厳格化（10月1日より施行） 				税率 1 kℓ 32,100円
	その他の税			核燃料税（法定外普通税）が更新された。 ・納税義務者 発電用原子炉の設置者 ・税率 核燃料の価額の7% 自動車取得税の 自家用自動車の 免税点 50万円		

7	8	9	10	11	12
			免税軽油の引取り等 に係る報告義務制度 の創設（10月1日より 施行）		
核燃料税（法定 外普通税）が更 新された。 ・納税義務者 発電用原子炉 の設置者 ・税率 核燃料の価額 の7%		地方消費税が創設された。 ・譲渡割 一定税率 消費税額の100分 の25 当分の間、国が消費税と併せ て賦課徴収 ・貨物割 一定税率 消費税額の100分 の25 国が消費税と併せて賦課徴収 ※都道府県内の市町村に対して 清算後の額の2分の1を交付。			核燃料税（法定 外普通税）が更 新された。 ・納税義務者 発電用原子炉 の設置者 ・税率 核燃料の価額 の7%

年度		13	14	15	
税目					
道 府 県	自動車税	キャンピング車に係る税率を同排気量の乗用車に係る税率の概ね8割とする改正を行った。 (13年度は一部経過措置)	トラック（三輪の小型自動車を除く。） 営業用（けん引自動車及び被けん引自動車を除く。） 1トン以下 6,500円 1トン超2トン以下 9,000円 2トン超3トン以下 12,000円 3トン超4トン以下 15,000円 4トン超5トン以下 18,500円 5トン超6トン以下 22,000円 6トン超7トン以下 25,500円 7トン超8トン以下 29,500円 8トン超 29,500円に8トンを超える部分1トンまでごとに4,700円を加算した額 けん引自動車 営業用 小型自動車 7,500円 普通自動車 15,100円 被けん引自動車 営業用 小型自動車 3,900円 普通自動車で8トン以下のもの 7,500円 普通自動車で8トン超のもの 7,500円に8トンを超える部分1トンまでごとに3,800円を加算した額 自家用 小型自動車 5,300円 普通自動車で8トン以下のもの 10,200円 普通自動車で8トン超のもの 10,200円に8トンを超える部分1トンまでごとに5,100円を加算した額 ※トラックのうち最大乗車定員が4人以上であるものの税率は上記税額に次の区分に応じた額を加算した額 営業用 1リットル以下 3,700円 1リットル超1.5リットル以下 4,700円 1.5リットル超 6,300円 バス（三輪の小型自動車を除く。） 営業用 一般乗合用 30人以下 12,000円 30人超40人以下 14,500円 40人超50人以下 17,500円 50人超60人以下 20,000円 60人超70人以下 22,500円 70人超80人以下 25,500円 80人超 29,000円	自家用（けん引自動車及び被けん引自動車を除く。） 1トン以下 8,000円 1トン超2トン以下 11,500円 2トン超3トン以下 16,000円 3トン超4トン以下 20,500円 4トン超5トン以下 25,500円 5トン超6トン以下 30,000円 6トン超7トン以下 35,000円 7トン超8トン以下 40,500円 8トン超 40,500円に8トンを超える部分1トンまでごとに6,300円を加算した額 自家用 小型自動車 10,200円 普通自動車 20,600円 普通自動車で8トン以下のもの 7,500円 普通自動車で8トン超のもの 7,500円に8トンを超える部分1トンまでごとに3,800円を加算した額 自家用 小型自動車 10,200円 普通自動車で8トン以下のもの 10,200円 普通自動車で8トン超のもの 10,200円に8トンを超える部分1トンまでごとに5,100円を加算した額 1リットル以下 5,200円 1リットル超1.5リットル以下 6,300円 1.5リットル超 8,000円 一般乗合用以外 30人以下 26,500円 30人超40人以下 32,000円 40人超50人以下 38,000円 50人超60人以下 44,000円 60人超70人以下 50,500円 70人超80人以下 57,000円 80人超 64,000円	
		特約業者・元売業者以外の者が行う軽油の輸入に係る課税時期（申告納付期限）の改正（6月1日より適用）			
		その他の税			

16	17	18
		<ul style="list-style-type: none"> ・県境を越える自動車の転出入に係る自動車税の月割計算の廃止
<ul style="list-style-type: none"> ・製造の承認を受ける義務に関する罪に係る罰則の引上げ等 ・不正軽油等譲受罪の創設 ・軽油引取税の補完的納税義務の創設 ・脱税に関する罪に係る罰則の引上げ ・検査拒否等に関する罪に係る懲役刑の創設 ・不正受還付罪の創設 ・免税証の不正受給等による免税軽油の引取りに関する罪に係る罰則の引上げ ・元売業者、仮特約業者及び特約業者の指定の取消しの要件等の追加 ・軽油の納入に係る書類の保存期間の延長 		<ul style="list-style-type: none"> ・供給者罰則の創設
狩猟税の創設 (狩猟者登録税と入猟税の廃止)	核燃料税（法定外普通税）が更新された。 <ul style="list-style-type: none"> ・納税義務者 発電用原子炉の設置者 ・税率 核燃料の価額の10% 	

税 目		年 度			
		19	20	21	22
道 府 県	自動車税				
	軽油引取税			目的税から普通税に改められた。	平成30年3月31日までの10年間の暫定税率は廃止されたが、当分の間、平成21年度の税率水準（1キロリットル32,100円）を維持することとされた。 揮発油税において本則税率を上回る部分の課税措置が停止される場合には、軽油引取税についても本則税率（1キロリットル15,000円）を上回る部分の課税措置を停止することとされた。また、揮発油税において課税停止措置の解除基準を満たし元の税率水準に還元される場合には、軽油引取税についても元の税率水準に還元することとされた。
	その他の税	狩猟税の税率改正	狩猟税の税率の特例措置の創設	自動車取得税が目的税から普通税に改められた。	核燃料税（法定外普通税）が更新された。 ・納税義務者 発電用原子炉の設置者 ・税率 核燃料の価額の13%

23	24	25	26
揮発油価格高騰時における軽油引取税の税率の特例規定の適用停止措置については、東日本大震災の復旧及び復興の状況等を勘案し、別に法律で定める日までの間、その適用を停止することとされた。			
		狩猟税の税率の特例措置の延長	<p>自動車取得税の税率が以下のとおり引き下げられた。</p> <p>自家用自動車（軽自動車を除く） 3%</p> <p>営業用自動車・軽自動車 2%</p> <p>地方消費税（譲渡割・貨物割）の税率が以下のとおり引き上げられた。</p> <p>消費税額の 63 分の 17</p> <p>※引上げ分の地方消費税収（市町村交付金を含む。）の用途については、全額社会保障財源化</p>

年度		27	28～30
税目			
道 府 県	自動車税		
	軽油引取税		
	その他の税	<p>平成 27 年 4 月 1 日から平成 31 年 3 月 31 日までの間における狩猟者の登録に係る狩猟税について、以下の減免措置が講じられた。</p> <p>1 対象鳥獣捕獲員が受ける狩猟者の登録 非課税</p> <p>2 認定鳥獣捕獲等事業者の従事者が受ける狩猟者の登録 非課税</p> <p>3 狩猟者の登録をする日前 1 年以内に、鳥獣による農林水産業等に係る被害防止等の目的で鳥獣保護法第 9 条第 1 項の許可を受けてその許可に係る捕獲に従事した者が受ける狩猟者の登録 税率 2 分の 1</p>	

年度		令和元年度	2																																	
税目																																				
道 府 県	自動車税	環境性能割 税率 自家用 0～3% 営業用 0～2% (燃費基準達成度等に応じて決定) 消費税増税に伴う対応として、令和元年10月1日～令和2年9月30日の間に取得した自家用乗用車について、税率を1%軽減(臨時的軽減)。 免税点 50万円	新型コロナウイルス感染症及びそのまん延防止のための措置が納税者等に及ぼす影響の緩和を図るため、臨時的軽減の適用期限を令和3年3月31日まで延長することとされた。																																	
		環境性能割の創設に伴い、従来の自動車税が自動車税種別割に名称変更された。 令和元年10月1日以降に新車新規登録を受けた自家用乗用車について税率が引き下げられた。 (自家用のキャンピング車についても同様に引き下げ)																																		
	税別割	<table border="1"> <thead> <tr> <th></th> <th>乗用車</th> <th>キャンピング車</th> </tr> </thead> <tbody> <tr> <td>1リットル以下</td> <td>25,000円</td> <td>20,000円</td> </tr> <tr> <td>1リットル超 1.5リットル以下</td> <td>30,500円</td> <td>24,400円</td> </tr> <tr> <td>1.5リットル超 2リットル以下</td> <td>36,000円</td> <td>28,800円</td> </tr> <tr> <td>2リットル超 2.5リットル以下</td> <td>43,500円</td> <td>34,800円</td> </tr> <tr> <td>2.5リットル超 3リットル以下</td> <td>50,000円</td> <td>40,000円</td> </tr> <tr> <td>3リットル超 3.5リットル以下</td> <td>57,000円</td> <td>45,600円</td> </tr> <tr> <td>3.5リットル超 4リットル以下</td> <td>65,500円</td> <td>52,400円</td> </tr> <tr> <td>4リットル超 4.5リットル以下</td> <td>75,500円</td> <td>60,400円</td> </tr> <tr> <td>4.5リットル超 6リットル以下</td> <td>87,000円</td> <td>69,600円</td> </tr> <tr> <td>6リットル超</td> <td>110,000円</td> <td>88,000円</td> </tr> </tbody> </table>		乗用車	キャンピング車	1リットル以下	25,000円	20,000円	1リットル超 1.5リットル以下	30,500円	24,400円	1.5リットル超 2リットル以下	36,000円	28,800円	2リットル超 2.5リットル以下	43,500円	34,800円	2.5リットル超 3リットル以下	50,000円	40,000円	3リットル超 3.5リットル以下	57,000円	45,600円	3.5リットル超 4リットル以下	65,500円	52,400円	4リットル超 4.5リットル以下	75,500円	60,400円	4.5リットル超 6リットル以下	87,000円	69,600円	6リットル超	110,000円	88,000円	
		乗用車	キャンピング車																																	
1リットル以下	25,000円	20,000円																																		
1リットル超 1.5リットル以下	30,500円	24,400円																																		
1.5リットル超 2リットル以下	36,000円	28,800円																																		
2リットル超 2.5リットル以下	43,500円	34,800円																																		
2.5リットル超 3リットル以下	50,000円	40,000円																																		
3リットル超 3.5リットル以下	57,000円	45,600円																																		
3.5リットル超 4リットル以下	65,500円	52,400円																																		
4リットル超 4.5リットル以下	75,500円	60,400円																																		
4.5リットル超 6リットル以下	87,000円	69,600円																																		
6リットル超	110,000円	88,000円																																		
税	軽油引取税																																			
	その他の税	<p>狩猟税の税率の特例措置の延長</p> <p>地方消費税(譲渡割・貨物割)の税率が令和元年10月1日から以下のとおり引き上げられた。 消費税額の78分の22 ※消費税率換算2.2% (軽減税率適用時1.76%)</p> <p>令和元年9月30日をもって自動車取得税が廃止された。</p>																																		

税目		年度	3	
道	府	自動車	環境性能割	感染症の状況や経済の動向、臨時的軽減が環境インセンティブ機能に与える影響等を総合的に勘案し、臨時的軽減の適用期限を令和3年12月31日まで延長することとされた。
		車種別割		
県	税	軽油引取税		
		その他の税		

