


令和4年度

静岡県税務統計書

No.70



静岡県経営管理部 総務局総務課
財務局税務課

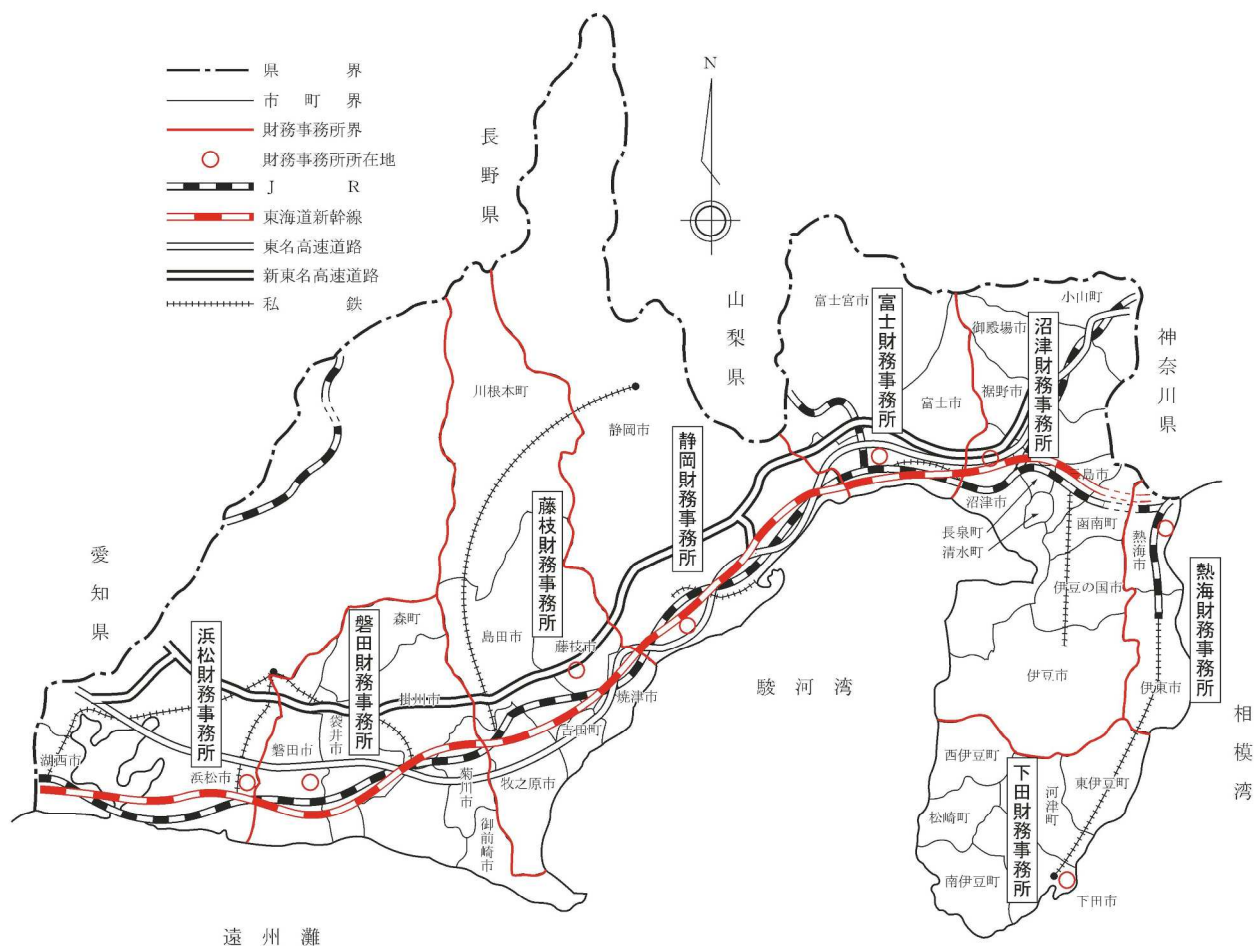
凡 例

- 1 各表の計数の単位未満の数値がある場合は、四捨五入した。
- 2 計数が単位に満たないもの及び該当する数値がないものは、「－」で表示した。
- 3 減額又は赤字のものは、「△」で示した。

目 次

第 1 財政に関する調	
1 一般会計及び特別会計決算額調	7
2 一般会計歳入歳出決算額調	8
(1) 歳入	8
(2) 歳出	8
3 一般会計決算額累年比較	9
(1) 総額	9
(2) 歳入歳出科目別決算額	10
第 2 県財政等の予算及び決算に関する調	
1 県税総額累年比較	15
2 県税等の税目別実績調	16
3 財務事務所別収入実績調	18
4 科目別決算額構成比の推移	18
第 3 県税等の調定・収入に関する調	
1 県税及び地方譲与税の決算額調	22
(1) 税目別（総額）	22
(2) 財務事務所別（総額）	26
(3) 税目別、財務事務所別	28
2 納期内納付実績調	38
(1) 個人事業税	38
(2) 自動車税	42
3 県税の収入状況	46
4 財務事務所別収入未済額処理状況	48
5 県税関係の税外収入徴収実績調	50
第 4 県税の課税標準等に関する調	
1 県民税に関する調	52
(1) 個人県民税	52
(2) 法人県民税	54
(3) 利子割県民税	56
(4) 県民税配当割	58
(5) 県民税株式等譲渡所得割	58
2 事業税に関する調	60
(1) 個人事業税	60
(2) 法人事業税	65
(3) 非課税事業等	82
3 地方消費税に関する調	84
(1) 令和 4 年度地方消費税国からの払込金額	84
(2) 令和 4 年度清算金の収支状況	84
(3) 令和 4 年度徴収取扱費の支払い状況	84
(4) 令和 4 年度市町村交付金の交付状況	84
(5) 令和 4 年度地方消費税関連の実質収入	85

(6) 令和4年度消費に相当する額	85
4 不動産取得税に関する調	86
(1) 家屋	86
(2) 土地	94
(3) 課税標準の特例の適用状況	97
(4) 減額、納税義務の免除、徴収猶予の適用状況	98
5 県たばこ税に関する調	100
6 ゴルフ場利用税に関する調	101
7 軽油引取税に関する調	102
(1) 軽油の引取数量等	102
(2) 課税対象とならない軽油の数量等	104
8 自動車税に関する調	106
(1) 自動車税環境性能割に関する調	106
(2) 自動車税種別割に関する調	116
9 鉱区税に関する調	122
10 狩猟税に関する調	123
11 固定資産税に関する調	123
12 核燃料税（法定外普通税）に関する調	124
13 産業振興等に係る地方税の減免額に関する調	124
第5 行政組織等に関する調	
1 行政組織	127
(1) 本庁	127
(2) 財務事務所	128
2 税務職員配置状況	130
(1) 所属別、分担事務別職員配置状況	130
(2) 所属別、職種別職員配置状況	131
3 徴税費調	132
第6 参考資料	
1 現年課税分の県税納税義務者数及び特別徴収義務者数調	135
2 歳出還付額実績調	136
3 ゴルフ場利用税交付金の市町別内訳	137
4 自動車取得税交付金の市町別内訳	138
5 自動車環境性能割交付金の市町別内訳	139
6 地方消費税交付金の市町別内訳	140
7 利子割交付金の市町別内訳	141
8 配当割交付金の市町別内訳	142
9 株式等譲渡所得割交付金の市町別内訳	143
10 軽油引取税交付金の交付状況	144
11 租税負担率及び1人当たり租税負担額調	146
12 県税に係る税率等の推移	148



遠州灘

区分 名称	所在地	電話番号	管轄区域	面積	人口		世帯数	
					R2 年 国勢調査	R5. 4. 1 推計	R2 年 国勢調査	R5. 4. 1 推計
下田財務事務所	下田市中 531番地の1	<0558> 24-2013	下田市、賀茂郡(東伊豆町、河津町、 南伊豆町、松崎町、西伊豆町) 1市5町	km ² 583.35	人 59,546	人 56,221	世帯 27,456	世帯 26,987
熱海財務事務所	熱海市水口町 13番地の15	<0557> 82-9056	熱海市、伊東市 2市	185.79	99,699	95,979	49,260	48,947
沼津財務事務所	沼津市高島本 町1番地の3	<055> 920-2013	沼津市、三島市、御殿場市、裾野市 伊豆市、伊豆の国市、田方郡(函南町)、 駿東郡(清水町、長泉町、小山町) 6市4町	1,276.79	640,096	622,881	266,001	267,109
富士財務事務所	富士市本市場 441番地の1	<0545> 65-2112	富士市、富士宮市 2市	634.03	373,497	366,733	148,758	151,784
静岡財務事務所	静岡市駿河区有 明町2番20号	<054> 286-9112	静岡市 1市	1,411.93	693,389	679,107	297,421	300,654
藤枝財務事務所	藤枝市瀬戸新 屋362番地の1	<054> 644-9116	島田市、焼津市、藤枝市、牧之原市、 榛原郡(吉田町、川根本町) 4市2町	1,209.36	452,533	443,614	172,420	176,019
磐田財務事務所	磐田市見付 3599番地の4	<0538> 37-2206	磐田市、掛川市、袋井市、御前崎市、 菊川市、周智郡(森町) 5市1町	831.14	465,839	459,349	178,402	183,262
浜松財務事務所	浜松市中央 区中央1丁目 12-1	<053> 458-7123	浜松市、湖西市 2市	1,644.62	848,603	837,368	343,754	352,154
計			23市12町	7,777.02	3,633,202	3,561,252	1,483,472	1,506,916

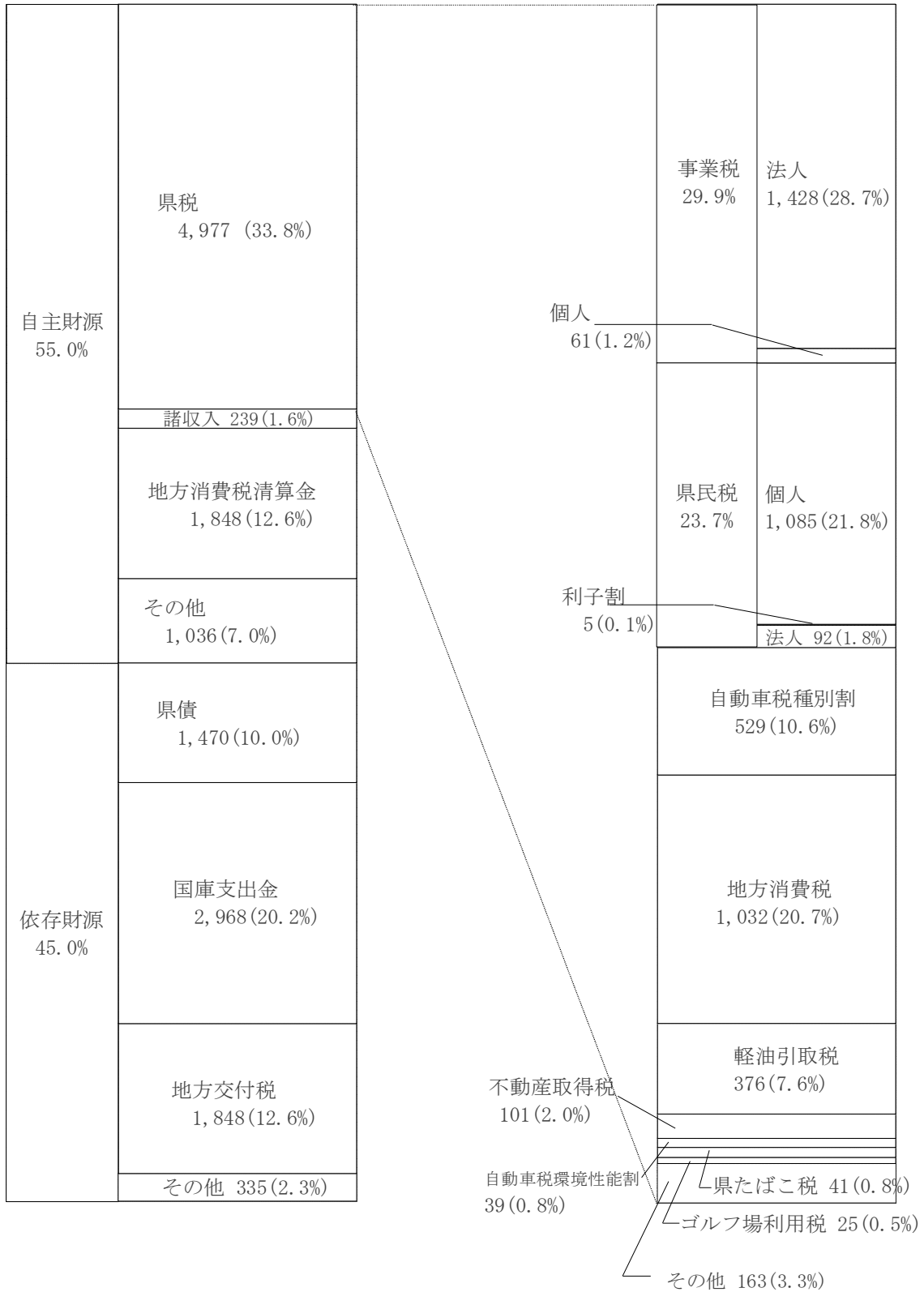
(注) 1 面積については国土交通省国土地理院「令和5年全国都道府県市区町村別面積調(1月1日時点)」による。
 2 人口については、令和2年10月1日の国勢調査を基礎として毎月の住民基本台帳人口移動報告により推計したものである。(統計調査課推計)
 3 世帯数については住民基本台帳の登録世帯数である。(統計調査課調)
 4 管轄区域は令和5年4月1日現在

[一般会計歳入決算額の内訳]

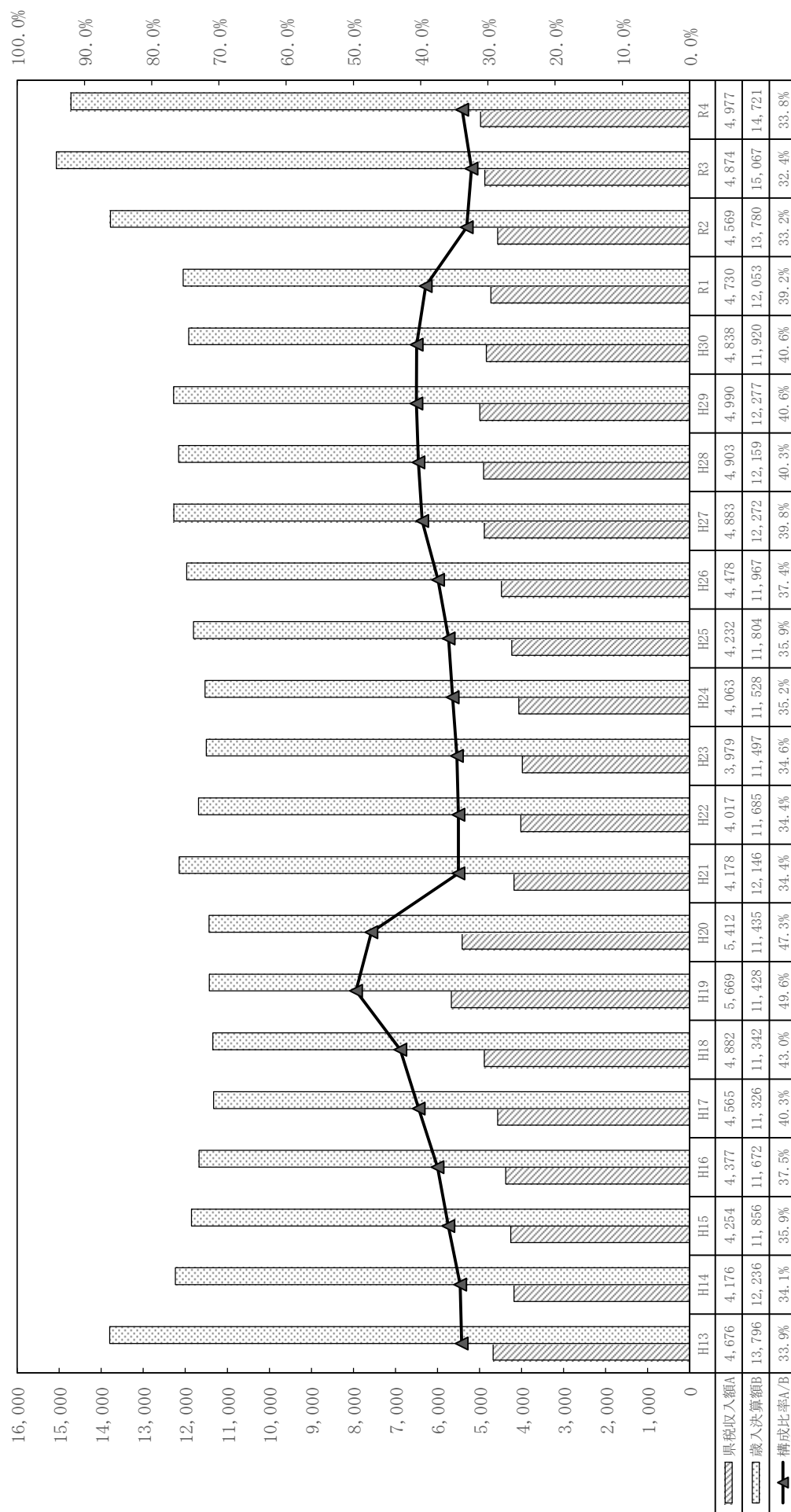
1兆4,721億円

[県税収入の内訳]

4,977億円



一般会計歳入決算額と県税収入の推移 (平成13年度～令和4年度)



第1 財政に関する調

1 一般会計及び特別会計決算額調

(単位：千円)

会計名	予算額	収入額 A	支出額 B	差引剰余金 (A-B) C	翌年度繰越額		実質収支 (C-D)
					歳出	同左 財源充当額 D	
一般会計	1,581,737,665	1,472,106,416	1,447,477,359	24,629,057	99,886,023	9,279,355	15,349,702
特別会計	818,896,971	819,297,476	807,332,526	11,964,950	1,793,458	121,135	11,843,815
公債管理	451,103,656	451,103,360	451,103,360				
自動車税等 証紙徴収事務	3,011,000	2,573,209	2,573,209				
県営住宅事業	10,897,257	9,581,698	9,504,305	77,393	1,008,000	68,677	8,716
母子父子寡婦 福祉資金	1,010,000	1,013,267	946,910	66,357			66,357
心身障害者 扶養共済事業	656,482	656,139	655,506	633			633
国民健康保険事業	342,234,668	345,210,862	334,120,508	11,090,354			11,090,354
中小企業 高度化資金 貸付事業等	1,123,841	1,351,886	1,123,406	228,480			228,480
林業改善資金	210,039	210,076	114	209,962			209,962
沿岸漁業改善資金	170,000	193,410	5,084	188,326			188,326
清水港等 港湾整備事業	6,676,676	5,944,384	5,840,939	103,445	785,458	52,458	50,987
物品調達事務等	1,803,352	1,459,185	1,459,185				
合計	2,400,634,636	2,291,403,892	2,254,809,885	36,594,007	101,679,481	9,400,490	27,193,517

2 一般会計歳入歳出決算額調

(1) 歳 入

科 目(款)	予 算 現 額	調 定 額	収 入 額
1 県 税	490,300,000,000	501,755,974,043	497,655,755,657
2 地方消費税清算金	184,830,000,000	184,830,965,213	184,830,965,213
3 地方譲与税	71,200,000,000	71,188,417,000	71,188,417,000
4 地方特例交付金	2,316,000,000	2,316,181,000	2,316,181,000
5 地方交付税	183,725,000,000	184,828,188,000	184,828,188,000
6 交通安全対策特別交付金	1,000,000,000	1,032,546,000	1,032,546,000
7 分担金及び負担金	5,216,616,000	5,213,720,494	5,213,720,494
8 使用料及び手数料	15,580,164,000	15,488,342,849	15,483,614,827
9 国庫支出金	355,607,663,528	296,778,574,647	296,778,574,647
10 財産収入	2,332,572,000	2,409,669,733	2,386,448,506
11 寄附金	188,220,000	166,057,405	166,057,405
12 繰入金	35,169,777,000	18,005,719,943	18,005,719,943
13 繰越金	21,337,475,227	21,337,682,667	21,337,682,667
14 諸収入	23,500,176,837	25,713,901,142	23,872,545,133
15 県債	189,434,000,000	147,010,000,000	147,010,000,000
合 計	1,581,737,664,592	1,478,075,940,136	1,472,106,416,492

(2) 歳 出

(単位：円、%)

科 目(款)	予 算 現 額	支 出 済 額	翌年度繰越額	不 用 額	予 算 現 額 と 支 出 済 額 と の 比 較	予 算 現 額 に 対 する 執 行 率	決 算 総 額 に 占 め る 割 合
1 議会費	1,928,562,000	1,858,211,991	0	70,350,009	△ 70,350,009	96.35	0.13
2 知事直轄組織費	14,264,844,000	13,591,577,732	0	673,266,268	△ 673,266,268	95.28	0.94
3 危機管理費	35,271,887,000	33,711,491,259	214,009,000	1,346,386,741	△ 1,560,395,741	95.58	2.33
4 経営管理費	33,475,700,000	32,322,436,047	259,902,000	893,361,953	△ 1,153,263,953	96.55	2.23
5 暮らし・環境費	9,057,414,000	8,253,181,218	461,041,000	343,191,782	△ 804,232,782	91.12	0.57
6 スポーツ・文化観光費	51,904,209,000	44,133,047,218	6,591,387,000	1,179,774,782	△ 7,771,161,782	85.03	3.05
7 健康福祉費	349,092,215,000	325,604,416,010	5,769,159,000	17,718,639,990	△ 23,487,798,990	93.27	22.49
8 経済産業費	123,023,546,000	97,786,433,598	19,445,927,000	5,791,185,402	△ 25,237,112,402	79.49	6.76
9 交通基盤費	193,233,233,000	134,437,010,400	58,077,020,000	719,202,600	△ 58,796,222,600	69.57	9.29
10 警察費	81,775,156,592	81,197,793,001	128,408,800	448,954,791	△ 577,363,591	99.29	5.61
11 教育費	252,263,576,000	247,853,868,059	1,849,360,000	2,560,347,941	△ 4,409,707,941	98.25	17.12
12 災害対策費	15,171,617,000	6,514,999,095	7,089,809,000	1,566,808,905	△ 8,656,617,905	42.94	0.45
13 公債費	190,854,173,000	190,846,779,813	0	7,393,187	△ 7,393,187	100.00	13.18
14 諸支出金	230,185,000,000	229,366,114,019	0	818,885,981	△ 818,885,981	99.64	15.85
15 予備費	236,532,000	0	0	236,532,000	△ 236,532,000	0.00	0.00
合 計	1,581,737,664,592	1,447,477,359,460	99,886,022,800	34,374,282,332	△ 134,260,305,132	91.51	100.00

(単位：円、%)

不納欠損額	収入未済額	予算現額と 収入未済額との比較	予算現額に 対する収入率	決算総額中に 占める割合
434,348,519	3,665,869,867	7,355,755,657	101.50	33.80
0	0	965,213	100.00	12.56
0	0	△ 11,583,000	99.98	4.84
0	0	181,000	100.01	0.16
0	0	1,103,188,000	100.60	12.56
0	0	32,546,000	103.25	0.07
0	0	△ 2,895,506	99.94	0.35
1,436,430	3,291,592	△ 96,549,173	99.38	1.05
0	0	△ 58,829,088,881	83.46	20.16
0	23,221,227	53,876,506	102.31	0.16
0	0	△ 22,162,595	88.23	0.01
0	0	△ 17,164,057,057	51.20	1.22
0	0	207,440	100.00	1.45
43,383,444	1,797,972,565	372,368,296	101.58	1.62
0	0	△ 42,424,000,000	77.60	9.99
479,168,393	5,490,355,251	△ 109,631,248,100	93.07	100.00

3 一般会計決算額累年比較

(1) 総額

(単位：千円)

年 度	予 算 額	収 入 額 A	支 出 額 B	差引剰余金 (A - B) C	繰越額財源 充 当 額 D	実 質 収 支 C - D
10	1,638,494,127	1,566,671,875	1,546,096,312	20,575,563	11,137,346	9,438,217
11	1,474,375,352	1,406,127,585	1,392,395,549	13,732,036	9,624,078	4,107,958
12	1,428,438,556	1,371,439,525	1,354,066,559	17,372,966	12,444,941	4,928,025
13	1,433,806,225	1,379,608,495	1,362,832,257	16,776,238	10,970,884	5,805,354
14	1,267,960,590	1,223,657,509	1,210,947,433	12,710,076	7,365,993	5,344,083
15	1,214,587,924	1,185,624,826	1,169,287,207	16,337,619	10,376,551	5,961,068
16	1,199,656,800	1,167,232,131	1,155,328,123	11,904,008	5,701,933	6,202,075
17	1,160,445,114	1,132,589,325	1,121,217,977	11,371,348	5,653,033	5,718,315
18	1,162,147,362	1,134,236,205	1,122,126,266	12,109,939	6,247,972	5,861,967
19	1,160,747,029	1,142,810,432	1,132,400,196	10,410,236	4,323,710	6,086,526
20	1,175,815,910	1,143,493,448	1,134,006,866	9,486,582	3,740,657	5,745,925
21	1,263,579,786	1,214,551,102	1,204,018,147	10,532,955	4,879,531	5,653,424
22	1,207,158,352	1,168,526,833	1,154,081,646	14,445,187	8,646,686	5,798,501
23	1,194,105,534	1,149,794,320	1,134,947,536	14,846,784	9,270,141	5,576,643
24	1,216,804,318	1,152,793,203	1,136,004,539	16,788,664	10,815,079	5,973,585
25	1,221,114,045	1,180,372,478	1,157,359,560	23,012,918	11,791,946	11,220,972
26	1,245,679,061	1,196,739,276	1,180,079,132	16,660,144	10,845,555	5,814,589
27	1,259,862,589	1,227,284,063	1,213,589,151	13,694,912	8,038,940	5,655,972
28	1,260,525,951	1,215,978,296	1,201,906,858	14,071,438	8,569,320	5,502,118
29	1,277,153,132	1,227,774,131	1,214,905,347	12,868,784	7,850,787	5,017,997
30	1,249,315,700	1,192,477,791	1,179,481,672	12,996,119	8,018,433	4,977,686
元	1,285,227,348	1,205,292,641	1,193,160,805	12,131,836	6,955,754	5,176,082
2	1,497,460,687	1,377,960,244	1,357,169,982	20,790,262	7,140,863	13,649,399
3	1,677,535,210	1,506,773,959	1,485,436,277	21,337,682	15,916,975	5,420,707
4	1,581,737,665	1,472,106,416	1,447,477,359	24,659,057	9,279,355	15,349,702

(2) 歳入歳出科目別決算額

区 分	科 目	平成 28 年度		平成 29 年度		平成 30 年度	
		決 算 額	構 成 比	決 算 額	構 成 比	決 算 額	構 成 比
歳 入	県 税	490,330,810	40.32	498,980,968	40.64	483,849,829	40.58
	地方消費税清算金	134,050,717	11.03	139,798,160	11.39	144,157,581	12.09
	地方譲与税	55,345,104	4.55	57,242,378	4.66	64,369,724	5.39
	地方特例交付金	1,721,312	0.14	1,496,363	0.12	1,711,525	0.14
	地方交付税	159,423,434	13.11	145,634,392	11.86	146,970,460	12.32
	交通安全対策特別交付金	1,227,733	0.10	1,202,934	0.10	1,133,498	0.10
	分担金及び負担金	3,609,739	0.30	3,625,787	0.30	3,677,713	0.31
	使用料及び手数料	16,973,386	1.40	16,859,923	1.37	16,558,108	1.39
	国庫支出金	126,001,857	10.36	113,361,249	9.23	107,764,076	9.03
	財産収入	1,968,925	0.16	1,847,818	0.15	2,691,130	0.23
	寄附金	170,134	0.01	140,132	0.01	115,207	0.01
	繰入金	41,936,609	3.45	30,878,984	2.52	16,549,587	1.39
	繰越金	13,694,913	1.13	14,071,438	1.15	12,868,783	1.08
	諸収入	22,333,223	1.84	22,736,605	1.85	25,178,671	2.11
	県債	147,190,400	12.10	179,897,000	14.65	164,881,900	13.83
	市町たばこ税県交付金	0	0.00	0	0.00	0	0.00
	合 計 ㊦	1,215,978,296	100.00	1,227,774,131	100.00	1,192,477,791	100.00
歳入伸長率 28 年度=100		100.00		100.97		98.07	
歳 出	議会費	1,924,738	0.15	1,897,787	0.16	1,894,241	0.16
	知事直轄組織費	0	0.00	0	0.00	13,629,146	1.16
	危機管理費	5,830,170	0.48	6,330,786	0.52	9,784,953	0.83
	経営管理費	32,273,709	2.69	58,921,898	4.85	30,022,674	2.55
	政策企画費 (企画広報費)	11,031,320	0.92	0	0.00	0	0.00
	くらし・環境費	8,055,012	0.67	9,279,192	0.76	8,508,879	0.72
	文化・観光費	11,607,891	0.97	14,983,041	1.23	16,516,999	1.40
	健康福祉費	222,080,432	18.48	230,447,032	18.97	223,899,851	18.98
	経済産業費	41,398,049	3.44	48,566,562	4.00	66,365,929	5.63
	交通基盤費	122,902,554	10.23	129,682,711	10.68	115,219,068	9.77
	警察費	77,238,518	6.43	77,371,506	6.37	79,428,507	6.73
	教育費	305,297,790	25.40	241,257,224	19.86	239,447,474	20.30
	災害対策費	2,000,111	0.17	1,252,092	0.10	3,279,487	0.28
	公債費	184,777,872	15.37	184,928,338	15.22	184,168,806	15.61
	諸支出金	175,488,692	14.60	209,987,178	17.28	187,315,657	15.88
予備費	0	0.00	0	0.00	0	0.00	
合 計 ㊧	1,201,906,858	100.00	1,214,905,347	100.00	1,179,481,672	100.00	
歳出伸長率 28 年度=100		100.00		101.08		98.13	
差引剰余金 ㊨ - ㊩	14,071,438		12,868,784		12,996,119		

令和元年度		令和2年度		令和3年度		令和4年度	
決 算 額	構成比	決 算 額	構成比	決 算 額	構成比	決 算 額	構成比
千円	%	千円	%	千円	%	千円	%
472,984,271	39.24	456,851,693	33.15	487,431,441	32.36	497,655,756	33.80
133,816,586	11.10	163,278,739	11.85	177,736,671	11.80	184,830,965	12.56
63,193,981	5.24	55,429,446	4.02	61,492,028	4.08	71,188,417	4.84
4,545,710	0.38	2,520,428	0.18	2,383,469	0.16	2,316,181	0.16
145,888,189	12.10	156,943,092	11.39	208,159,634	13.81	184,828,188	12.56
1,102,397	0.09	1,213,878	0.09	1,167,939	0.08	1,032,546	0.07
4,914,826	0.41	4,518,473	0.33	4,718,172	0.31	5,213,720	0.35
16,561,260	1.38	15,929,059	1.16	15,587,735	1.03	15,483,615	1.05
121,275,037	10.06	245,773,747	17.84	288,529,966	19.15	296,778,575	20.16
2,938,502	0.24	2,964,660	0.22	1,720,731	0.11	2,386,449	0.16
119,738	0.01	1,227,659	0.09	232,525	0.02	166,057	0.01
33,057,888	2.74	20,722,777	1.50	21,867,930	1.45	18,005,720	1.22
12,996,120	1.08	12,131,836	0.88	20,790,262	1.38	21,337,683	1.45
24,419,383	2.03	21,698,259	1.57	20,068,456	1.33	23,872,545	1.62
167,478,753	13.90	216,756,498	15.73	194,887,000	12.93	147,010,000	9.99
0	0.00	0	0.00	0	0.00	0	0.00
1,205,292,641	100.00	1,377,960,244	100.00	1,506,773,959	100.00	1,472,106,417	100.00
	99.12		113.32		123.91		121.06
1,900,736	0.16	1,750,851	0.13	1,807,173	0.12	1,858,212	0.13
5,508,106	0.46	6,026,408	0.44	70,616,464	4.75	13,591,578	0.94
9,178,595	0.77	9,940,593	0.73	53,367,052	3.59	33,711,491	2.33
40,159,573	3.37	32,747,226	2.41	36,726,570	2.47	32,322,436	2.23
0	0.00	0	0.00	0	0.00	0	0.00
12,432,713	1.04	8,778,724	0.65	7,970,370	0.54	8,253,181	0.57
13,266,627	1.11	12,625,828	0.93	19,431,753	1.31	44,133,047	3.05
226,869,618	19.01	307,690,102	22.67	317,066,991	21.35	325,604,416	22.49
81,265,910	6.81	109,875,733	8.10	93,963,270	6.33	97,786,434	6.76
124,824,562	10.46	139,512,815	10.28	146,690,739	9.88	134,437,010	9.29
79,592,943	6.67	81,072,570	5.97	78,323,445	5.27	81,197,793	5.61
235,289,271	19.72	245,984,650	18.13	241,715,305	16.27	247,853,868	17.12
5,911,211	0.50	9,522,692	0.70	6,559,822	0.44	6,514,999	0.45
183,184,867	15.35	184,427,642	13.59	185,062,758	12.46	190,846,780	13.18
173,776,073	14.57	207,214,148	15.27	226,134,564	15.22	229,366,114	15.85
0	0.00	0	0.00	0	0.00	0	0.00
1,193,160,805	100.00	1,357,169,982	100.00	1,485,436,276	100.00	1,447,477,359	100.00
	99.27		112.92		123.59		120.43
12,131,836		20,790,262		21,337,683		24,629,058	

第2 県財政等の予算及び決算に関する調

1 県税総額累年比較

年度	予 算 額 A	調 定 額 B	収 入 額 C	収 入 率		収入額の 比 較 対 前 年	収 入 額 の 歳 入 決 算 に 占 め る 割 合	
				対 予 算 C / A	対 調 定 C / B		本 県	全 国
	千円	千円	千円	%	%	%	%	%
47	88,400,000	93,779,941	90,134,661	102.0	96.1	111.8	41.9	32.6
48	114,000,000	123,565,632	118,853,418	104.3	96.2	131.9	48.2	37.0
49	140,500,000	146,964,341	141,911,751	101.0	96.6	119.4	44.0	35.4
50	121,751,000	127,056,903	122,401,099	100.5	96.3	86.3	37.0	29.6
51	141,000,000	150,003,714	144,369,736	102.4	96.2	117.9	38.3	31.1
52	166,000,000	172,367,248	167,034,740	100.6	96.9	115.7	38.1	30.7
53	174,000,000	184,352,737	177,709,385	102.1	96.4	106.4	35.5	29.5
54	215,000,000	225,007,307	219,256,944	102.0	97.4	123.4	38.4	31.3
55	245,800,000	255,361,816	249,936,765	101.3	97.5	113.5	41.3	32.7
56	259,320,000	268,572,736	260,917,984	100.6	97.1	104.8	41.2	32.7
57	275,000,000	286,738,160	278,599,382	101.3	97.2	106.8	40.6	33.2
58	280,000,000	294,209,671	285,009,097	101.8	96.9	102.3	40.6	33.7
59	310,000,000	321,466,322	311,753,590	100.6	97.0	109.4	45.2	36.0
60	335,000,000	347,562,913	336,451,774	100.4	96.8	107.9	46.9	36.9
61	343,500,000	356,676,913	344,318,839	100.2	96.5	102.3	46.4	36.8
62	383,400,000	398,923,082	385,372,436	100.5	96.6	111.9	47.2	38.3
63	445,500,000	460,304,433	446,067,973	100.1	96.9	115.7	50.9	41.8
H元	449,000,000	463,942,276	450,556,782	100.3	97.1	101.0	47.0	40.9
2	501,000,000	516,371,267	502,626,251	100.3	97.3	111.6	47.5	40.0
3	524,000,000	541,168,554	525,681,216	100.3	97.1	104.6	48.0	39.3
4	493,000,000	511,153,703	494,194,710	100.2	96.7	94.0	42.8	34.6
5	449,000,000	469,038,462	449,528,274	100.1	95.8	91.0	36.2	31.2
6	451,000,000	473,497,737	453,410,100	100.5	95.8	100.9	35.3	30.1
7	461,000,000	482,992,831	463,042,457	100.4	95.9	102.1	34.9	29.3
8	473,000,000	494,313,452	474,191,587	100.3	95.9	102.4	35.4	31.0
9	504,500,000	520,623,658	505,958,606	100.3	97.2	106.7	38.5	31.9
10	471,000,000	487,943,133	473,318,711	100.5	97.0	93.5	32.8	31.1
11	444,000,000	464,390,122	449,209,430	101.2	96.7	94.9	32.0	29.8
12	476,000,000	497,579,309	480,370,988	100.9	96.5	106.9	35.0	32.1
13	465,100,000	483,563,426	467,638,977	100.5	96.7	97.3	33.9	32.3
14	417,000,000	434,008,599	417,604,850	100.1	96.2	89.3	34.1	30.2
15	423,200,000	440,721,644	425,358,491	100.5	96.5	101.9	35.9	31.0
16	433,500,000	452,566,818	437,669,525	101.0	96.7	102.9	37.5	33.3
17	455,000,000	471,185,945	456,541,993	100.3	96.9	104.3	40.3	35.2
18	486,000,000	502,891,205	488,150,381	100.4	97.1	106.9	43.0	37.9
19	566,400,000	584,108,190	566,904,890	100.1	97.1	116.1	49.6	43.1
20	540,200,000	560,029,312	541,183,413	100.2	96.6	95.5	47.3	41.7
21	412,500,000	438,305,033	417,802,239	101.3	95.3	77.2	34.4	32.4
22	396,000,000	422,568,844	401,697,415	101.4	95.1	96.1	34.4	31.8
23	395,300,000	417,652,392	397,862,450	100.6	95.3	99.0	34.6	30.2
24	402,400,000	423,282,627	406,286,459	101.0	96.0	102.1	35.2	31.6
25	419,700,000	437,922,148	423,214,195	100.8	96.6	104.2	35.9	32.6
26	446,100,000	460,245,775	447,768,940	100.4	97.3	105.8	37.4	34.4
27	484,700,000	498,880,835	488,267,775	100.7	97.9	109.0	39.8	38.7
28	488,200,000	499,309,720	490,330,810	100.4	98.2	100.4	40.3	39.2
29	495,600,000	506,558,307	498,980,968	100.7	98.5	101.8	40.6	40.4
30	483,600,000	490,230,679	483,849,829	100.1	98.7	97.0	40.6	40.9
R元	470,000,000	478,680,152	472,984,271	100.6	98.8	97.8	39.2	40.7
2	451,800,000	467,299,737	456,851,693	101.1	97.8	96.6	33.2	33.2
3	479,500,000	491,805,943	487,431,442	101.7	99.1	106.7	32.4	32.5
4	490,300,000	501,755,974	497,655,756	101.5	99.2	102.1	33.8	-
5	489,000,000	-	-	-	-	-	-	-

(注) 令和5年度予算は、10月現計予算額を記載した。
 全国の数値は令和5年度「地方税に関する参考計数資料」による。

2 県税等の税目別実績調

区分	科 目	平成 28 年度		平成 29 年度		平成 30 年度		
		税 額	伸 長 率	税 額	伸 長 率	税 額	伸 長 率	
県	調	個人	147,061,456	99.5	146,959,029	99.9	122,491,261	83.4
		法人	16,637,518	83.0	17,961,437	108.0	19,762,185	110.0
		利子割	1,318,433	61.7	1,818,800	138.0	1,778,700	97.8
		配当割	3,169,800	61.6	4,458,869	140.7	3,468,265	77.8
		株式等譲渡所得割	2,407,820	44.2	5,229,235	217.2	3,464,713	66.3
		個人	5,722,301	99.9	5,769,546	100.8	5,895,179	102.2
		法人	120,675,166	111.6	119,967,181	99.4	128,872,010	107.4
		譲渡割	72,608,650	98.5	71,701,494	98.8	69,852,860	97.4
		貨物割	13,685,048	84.5	14,368,489	105.0	15,860,283	110.4
		不動産取得税	11,795,696	108.9	11,505,645	97.5	11,191,787	97.3
	県たばこ税	4,140,761	96.9	3,885,290	93.8	3,813,303	98.1	
	ゴルフ場利用税	2,597,024	98.9	2,516,435	96.9	2,423,441	96.3	
	軽油引取税	36,814,144	102.0	38,135,962	103.6	38,591,827	101.2	
	自動車税	54,543,464	98.8	54,555,061	100.0	54,692,967	100.3	
	環境性能割	-	-	-	-	-	-	
	種別割	-	-	-	-	-	-	
	鉱区税	3,909	100.8	3,929	100.5	3,931	100.1	
	固定資産税	-	-	-	-	-	-	
	核燃料税	1,240,416	133.3	1,240,416	100.0	1,240,416	100.0	
	狩猟税	41,916	95.9	42,278	100.9	38,666	91.5	
旧法による税(自動車取得税)	4,759,996	106.1	6,353,807	133.5	6,703,591	105.5		
旧法による税(軽油引取税)	86,204	98.6	85,404	99.1	85,294	99.9		
計		499,309,720	100.1	506,558,307	101.5	490,230,679	96.8	
税	収	個人	139,509,648	100.5	140,537,401	100.7	117,139,624	83.4
		法人	16,572,086	82.9	17,909,811	108.1	19,713,421	110.1
		利子割	1,318,433	61.7	1,818,800	138.0	1,778,700	97.8
		配当割	3,169,800	61.6	4,458,869	140.7	3,468,265	77.8
		株式等譲渡所得割	2,407,820	44.2	5,229,235	217.2	3,464,713	66.3
		個人	5,546,088	100.5	5,628,639	101.5	5,775,724	102.6
		法人	120,573,244	111.7	119,891,179	99.4	128,777,904	107.4
		譲渡割	72,608,650	98.5	71,701,494	98.8	69,852,860	97.4
		貨物割	13,685,048	84.5	14,368,489	105.0	15,860,283	110.4
		不動産取得税	11,489,775	109.4	11,267,691	98.1	10,948,456	97.2
	県たばこ税	4,140,761	96.9	3,885,290	93.8	3,813,303	98.1	
	ゴルフ場利用税	2,597,024	99.2	2,516,435	96.9	2,423,441	96.3	
	軽油引取税	36,811,849	102.0	38,135,962	103.6	38,591,827	101.2	
	自動車税	53,853,548	99.1	53,991,133	100.3	54,253,984	100.5	
	環境性能割	-	-	-	-	-	-	
	種別割	-	-	-	-	-	-	
	鉱区税	3,909	100.8	3,929	100.5	3,931	100.1	
	固定資産税	-	-	-	-	-	-	
	核燃料税	1,240,416	133.3	1,240,416	100.0	1,240,416	100.0	
	狩猟税	41,916	95.9	42,278	100.9	38,666	91.5	
旧法による税(自動車取得税)	4,759,996	106.1	6,353,807	133.5	6,703,591	105.5		
旧法による税(軽油引取税)	800	66.7	110	13.8	720	654.5		
計		490,330,810	100.4	498,980,968	101.8	483,849,829	97.0	
収入率		98.20%	-	98.50%	-	98.70%	-	
地方譲与税	特別法人事業譲与税	52,661,374	83.6	54,600,216	103.7	61,741,348	113.1	
	地方揮発油譲与税	2,495,756	95.1	2,469,572	99.0	2,470,841	100.1	
	石油ガス譲与税	160,861	90.7	145,604	90.5	129,492	88.9	
	自動車重量譲与税	-	-	-	-	-	-	
	地方道路譲与税	0.0	-	0.0	-	0.0	-	
	森林環境譲与税	-	-	-	-	-	-	
	航空機燃料譲与税	27,113	125.8	26,986	99.5	28,043	103.9	
計		55,345,104	84.1	57,242,378	103.4	64,369,724	112.5	

(注) 1 伸長率は前年に対するものである。
 2 特別法人事業譲与税は、令和元年度までは地方法人特別譲与税を計上した。

令和元年度		令和2年度		令和3年度		令和4年度	
税額	伸長率	税額	伸長率	税額	伸長率	税額	伸長率
千円	%	千円	%	千円	%	千円	%
119,031,140	97.2	118,628,156	99.7	115,521,628	97.4	116,298,083	100.7
17,956,196	90.9	11,522,838	64.2	8,650,472	75.1	9,223,392	106.6
837,125	47.1	861,390	102.9	650,743	75.5	445,001	68.4
4,027,975	116.1	3,674,844	91.2	5,578,380	151.8	5,156,670	92.4
2,721,034	78.5	4,988,921	183.3	7,954,950	159.5	5,249,262	66.0
6,106,590	103.6	6,279,321	102.8	6,528,942	104.0	6,252,896	95.8
126,300,753	98.0	115,458,384	91.4	131,079,527	113.5	143,001,248	109.1
69,608,326	99.6	76,417,938	109.8	80,830,274	105.8	75,079,182	92.9
16,539,282	104.3	17,767,042	107.4	21,757,014	122.5	28,100,977	129.2
10,263,692	91.7	11,189,027	109.0	11,767,334	105.2	10,326,068	87.8
3,849,248	100.9	3,698,074	96.1	3,927,325	106.2	4,149,514	105.7
2,382,174	98.3	2,195,924	92.2	2,519,167	114.7	2,540,303	100.8
38,486,739	99.7	36,607,701	95.1	37,646,326	102.8	37,588,127	99.8
53,872,356	98.5	-	皆減	-	-	-	-
1,460,938	皆増	2,929,441	200.5	2,943,895	100.5	3,861,096	131.2
396,132	皆増	53,715,788	13,560.1	53,169,269	99.0	53,204,795	100.1
4,049	103.0	4,141	102.3	4,163	100.5	4,148	99.6
-	-	-	-	-	-	-	-
1,240,416	100.0	1,240,416	100.0	1,240,416	100.0	1,240,416	100.0
38,477	99.5	35,832	93.1	36,118	100.8	34,796	96.3
3,472,936	51.8	105	0.0	-	-	-	-
84,574	99.2	84,454	99.9	-	-	-	-
478,680,152	97.6	467,299,737	97.6	491,805,943	105.2	501,755,974	102.0
114,387,184	97.7	114,560,550	100.2	111,976,350	97.7	113,074,808	101.0
17,907,339	90.8	10,858,262	60.6	8,609,366	79.3	9,181,215	106.6
837,125	47.1	861,390	102.9	650,743	75.5	445,001	68.4
4,027,975	116.1	3,674,844	91.2	5,578,380	151.8	5,156,670	92.4
2,721,034	78.5	4,988,921	183.3	7,954,950	159.5	5,249,262	66.0
5,955,090	103.1	6,130,899	103.0	6,385,928	104.2	6,108,800	95.7
126,136,555	97.9	110,826,171	87.9	130,946,108	118.2	142,829,035	109.1
69,608,326	99.6	76,417,938	109.8	80,830,274	105.8	75,079,182	92.9
16,539,282	104.3	17,767,042	107.4	21,757,014	122.5	28,100,977	129.2
10,045,903	91.8	10,712,043	106.6	11,560,984	107.9	10,096,471	87.3
3,849,247	100.9	3,698,064	96.1	3,927,325	106.2	4,149,514	105.7
2,382,174	98.3	2,158,720	90.6	2,519,167	116.7	2,540,059	100.8
38,483,310	99.7	36,607,496	95.1	37,646,326	102.8	37,588,127	99.8
53,490,659	98.6	-	皆減	-	-	-	-
1,460,938	皆増	2,929,441	200.5	2,943,895	100.5	3,861,096	131.2
396,132	皆増	53,379,258	13,475.1	52,863,935	99.0	52,916,179	100.1
4,049	103.0	4,141	102.3	4,163	100.5	4,148	99.6
-	-	-	-	-	-	-	-
1,240,416	100.0	1,240,416	100.0	1,240,416	100.0	1,240,416	100.0
38,477	99.5	35,832	93.1	36,118	100.8	34,796	96.3
3,472,936	51.8	105	0	-	-	-	-
120	16.7	160	133.5	-	-	-	-
472,984,271	97.8	456,851,693	96.6	487,431,442	106.7	497,655,756	102.1
98.81%	-	97.76%	-	99.11%	-	99.18%	-
60,444,661	97.9	52,661,941	87.1	58,634,906	111.3	68,244,158	116.4
2,195,146	88.8	2,144,008	97.7	2,209,160	103.0	2,090,636	94.6
111,644	86.2	79,972	71.6	79,193	99.0	73,458	92.8
293,586	皆増	356,856	121.6	360,160	100.9	574,044	159.4
0.9	-	0.0	-	0	-	0	-
119,967	皆増	179,950	150.0	180,381	100.2	180,664	100.2
28,976	103.3	6,719	23.2	28,228	420.1	25,457	90.2
63,193,981	98.2	55,429,446	87.7	61,492,028	110.9	71,188,417	115.8

3 財務事務所別収入実績調

事務所	平成 28 年度		平成 29 年度		平成 30 年度	
	収 入 額	収 入 率	収 入 額	収 入 率	収 入 額	収 入 率
	千円	%	千円	%	千円	%
下 田	3,367,383	96.1	3,294,378	96.6	3,333,861	97.2
熱 海	5,226,178	88.8	5,198,733	90.5	5,408,775	92.3
沼 津	82,881,796	97.8	84,639,174	98.1	86,717,660	98.3
富 士	21,779,234	95.7	22,023,575	96.6	22,145,059	97.0
静 岡	139,273,446	99.2	139,191,458	99.3	129,401,194	99.5
藤 枝	24,010,789	96.0	23,869,853	96.5	24,206,469	96.9
磐 田	26,798,426	95.9	27,088,033	96.6	26,895,903	96.9
浜 松	100,699,864	98.1	107,605,782	98.4	100,027,765	98.7
本 庁	86,293,698	100.0	86,069,983	100.0	85,713,143	100.0
県 計	490,330,810	98.2	498,980,968	98.5	483,849,829	98.7

4 税目別決算額構成比の推移

(単位：%)

年 度		28	29	30	R1	R2	R3	R4
県	税	100.0	100.0	100.0	100.0	100.0	100.0	100.0
普 通	税	99.9	99.9	99.9	99.9	99.9	99.9	99.9
県 民 税	個 人	28.4	28.1	24.1	24.2	25.1	23.0	22.7
	法 人	3.4	3.6	4.2	3.8	2.4	1.8	1.8
	利 子 割	0.3	0.4	0.4	0.2	0.2	0.1	0.1
	配 当 割	0.6	0.9	0.7	0.9	0.8	1.1	1.0
	株式等譲渡所得割	0.5	1.0	0.7	0.6	1.1	1.6	1.1
事 業 税	個 人	1.1	1.1	1.2	1.3	1.3	1.3	1.2
	法 人	24.6	24.0	27.2	26.7	24.3	26.9	28.7
地 方 消 費 税	譲 渡 割	14.8	14.4	14.8	14.7	16.7	16.6	15.1
	貨 物 割	2.8	2.9	3.3	3.5	3.9	4.5	5.6
不 動 産 取 得 税		2.3	2.3	3.4	2.1	2.3	2.4	2.0
県 た ば こ 税		0.8	0.8	0.8	0.8	0.8	0.8	0.8
ゴ ル フ 場 利 用 税		0.5	0.5	0.5	0.5	0.5	0.5	0.5
自 動 車 取 得 税 (～2019.9)		1.0	1.3	1.4	0.7	0.0	-	-
軽 油 引 取 税		7.5	7.6	8.2	8.1	8.0	7.7	7.6
自 動 車 税	自動車税(～2019.9)	11.0	10.8	11.5	11.3	-	-	-
	環 境 性 能 割	-	-	-	0.3	0.6	0.6	0.8
	種 別 割	-	-	-	0.1	11.7	10.8	10.6
鉦 区 税		0.0	0.0	0.0	0.0	0.0	0.0	0.0
固 定 資 産 税		-	-	-	-	-	-	-
核 燃 料 税		0.3	0.2	0.2	0.3	0.3	0.3	0.2
目 的 税		0.0	0.0	0.0	0.0	0.0	0.0	0.0
狩 猟 税		0.0	0.0	0.0	0.0	0.0	0.0	0.0
旧法による税(軽油引取税)		0.0	0.0	0.0	0.0	0.0	0.0	0.0
地 方 譲 与 税		100.0	100.0	100.0	100.0	100.0	100.0	100.0
特 別 法 人 事 業 譲 与 税		95.2	95.4	95.9	95.6	95.0	95.4	95.9
地 方 揮 発 油 譲 与 税		4.5	4.3	3.8	3.5	3.9	3.6	2.9
石 油 ガ ス 譲 与 税		0.3	0.3	0.2	0.2	0.1	0.1	0.1
自 動 車 重 量 譲 与 税		-	-	-	0.5	0.6	0.6	0.8
地 方 道 路 譲 与 税		-	-	0.0	0.0	0.0	0.0	0.0
森 林 環 境 譲 与 税		-	-	-	0.2	0.3	0.3	0.3
航 空 機 燃 料 譲 与 税		0.0	0.0	0.0	0.0	0.0	0.0	0.0

令和元年度		令和2年度		令和3年度		令和4年度	
収入額	収入率	収入額	収入率	収入額	収入率	収入額	収入率
千円	%	千円	%	千円	%	千円	%
3,120,033	97.4	3,193,813	97.4	3,318,706	98.2	3,261,177	96.9
5,348,194	93.4	5,091,691	94.0	5,128,056	95.1	5,367,405	95.9
83,971,941	98.4	81,127,399	98.1	81,578,098	98.7	86,935,418	98.9
22,191,706	97.2	22,326,504	97.3	22,158,427	97.6	22,002,674	97.7
126,468,725	99.5	115,147,265	95.5	129,676,769	99.7	124,297,749	99.7
24,240,003	97.3	24,228,638	97.7	24,169,386	97.9	24,048,606	98.0
27,433,471	97.2	27,697,811	97.4	26,900,376	97.5	26,797,378	97.6
94,062,589	98.8	83,853,592	98.6	91,914,335	99.1	101,765,190	99.3
86,147,608	100.0	94,184,980	100.0	102,587,288	100.0	103,180,159	100.0
472,984,271	98.8	456,851,693	97.8	487,431,442	99.1	497,655,756	99.2

第3 県税等の調定・収入に関する調

1 県税及び地方譲与税の決算額調

(1) 税目別 (総額)

区分	予算額			調定額			
	現年課税分	滞納繰越分	計	現年課税分		滞納繰越分	
				税額	件数	税額	件数
	千円	千円	千円	円	件	円	件
県税	489,008,000	1,292,000	490,300,000	497,879,664,400	1,959,559	3,876,309,643	10,984
県民税							
個人	131,308,000	1,086,000	132,394,000	133,111,318,149	133,890	3,261,089,801	1,271
法人	111,689,000	1,075,000	112,764,000	113,071,717,098	-	3,226,365,537	-
利子割	8,905,000	11,000	8,916,000	9,188,667,700	114,597	34,724,264	1,271
配当割	458,000	0	458,000	445,001,035	9,823		
株式等譲渡割	5,022,000	0	5,022,000	5,156,670,355	8,799		
事業税	5,234,000	0	5,234,000	5,249,261,961	671		
個人	144,630,000	89,000	144,719,000	149,016,109,400	126,263	238,034,444	1,470
法人	6,020,000	54,000	6,074,000	6,129,112,400	69,506	123,783,376	1,070
地方消費税	138,610,000	35,000	138,645,000	142,886,997,000	56,757	114,251,068	400
譲渡割	100,495,000	0	100,495,000	103,180,159,329			
貨物割	72,252,000	0	72,252,000	75,079,182,076			
不動産取得税	28,243,000	0	28,243,000	28,100,977,253			
県たばこ税	9,931,000	32,000	9,963,000	10,202,284,300	44,317	123,784,039	735
ゴルフ場利用税	4,093,000	0	4,093,000	4,149,513,961	142		
軽油引取税	2,602,000	0	2,602,000	2,540,302,800	1,120		
自動車税環境性能割	37,770,000	0	37,770,000	37,588,126,861	3,359		
自動車税種別割	4,000,000	0	4,000,000	3,861,096,400	55,530		
鉱区税	52,900,000	85,000	52,985,000	52,951,393,100	1,594,826	253,401,359	7,508
核燃料税	4,000	0	4,000	4,147,900	54		
狩猟税	1,240,000	0	1,240,000	1,240,416,000	4		
旧法による税	35,000	0	35,000	34,796,200	54		
自動車取得税							
軽油引取税							
地方譲与税	71,200,000	-	71,200,000	71,188,417,000	-	-	-
特別法人事業譲与税	68,274,000	-	68,274,000	68,244,158,000	-	-	-
地方揮発油譲与税	2,080,000	-	2,080,000	2,090,636,000	-	-	-
石油ガス譲与税	75,000	-	75,000	73,458,000	-	-	-
自動車重量譲与税	563,000	-	563,000	574,044,000	-	-	-
地方道路譲与税	0	-	0	0	-	-	-
森林環境譲与税	181,000	-	181,000	180,664,000	-	-	-
航空機燃料譲与税	27,000	-	27,000	25,457,000	-	-	-

(参考)

特別法人事業税等	-	-	-	-	-	-	-
----------	---	---	---	---	---	---	---

計		収入額					
計		現年課税分		滞納繰越分		計	
税額	件数	税額	件数	税額	件数	税額	件数
円	件	円	件	円	件	円	件
501,755,974,043	1,970,543	496,289,732,426	1,952,147	1,366,023,231	3,324	497,655,755,657	1,955,471
136,372,407,950	135,161	131,953,586,676	133,223	1,153,370,597	444	133,106,957,273	133,667
116,298,082,635	-	111,933,795,863	-	1,141,012,406	-	113,074,808,269	-
9,223,391,964	115,868	9,168,857,462	113,930	12,358,191	444	9,181,215,653	114,374
445,001,035	9,823	445,001,035	9,823			445,001,035	9,823
5,156,670,355	8,799	5,156,670,355	8,799			5,156,670,355	8,799
5,249,261,961	671	5,249,261,961	671			5,249,261,961	671
149,254,143,844	127,733	148,838,842,006	123,575	98,992,314	654	148,937,834,320	124,229
6,252,895,776	70,576	6,048,999,043	68,819	59,800,616	511	6,108,799,659	69,330
143,001,248,068	57,157	142,789,842,963	54,756	39,191,698	143	142,829,034,661	54,899
103,180,159,329		103,180,159,329				103,180,159,329	-
75,079,182,076		75,079,182,076				75,079,182,076	-
28,100,977,253		28,100,977,253				28,100,977,253	-
10,326,068,339	45,052	10,064,352,126	43,627	32,118,019		10,096,470,145	43,627
4,149,513,961	142	4,149,513,961	142			4,149,513,961	142
2,540,302,800	1,120	2,540,058,450	1,118			2,540,058,450	1,118
37,588,126,861	3,359	37,588,126,861	3,359			37,588,126,861	3,359
3,861,096,400	55,530	3,861,096,400	55,530			3,861,096,400	55,530
53,204,794,459	1,602,334	52,834,636,517	1,591,461	81,542,301	2,226	52,916,178,818	1,593,687
4,147,900	54	4,147,900	54			4,147,900	54
1,240,416,000	4	1,240,416,000	4			1,240,416,000	4
34,796,200	54	34,796,200	54			34,796,200	54
71,188,417,000	-	71,188,417,000	-	-	-	71,188,417,000	-
68,244,158,000	-	68,244,158,000	-	-	-	68,244,158,000	-
2,090,636,000	-	2,090,636,000	-	-	-	2,090,636,000	-
73,458,000	-	73,458,000	-	-	-	73,458,000	-
574,044,000	-	574,044,000	-	-	-	574,044,000	-
0	-	0	-	-	-	0	-
180,664,000	-	180,664,000	-	-	-	180,664,000	-
25,457,000	-	25,457,000	-	-	-	25,457,000	-
59,171,958,916	55,655	59,141,912,906	53,851	8,268,530	140	59,150,181,436	53,991

区分	不納欠損額							
	現年課税分		滞納繰越分		計		現年課税分	
	税額	件数	税額	件数	税額	件数	税額	件数
	円	件	円	件	円	件	円	件
県税	58,933,150	52	375,415,369	2,826	434,348,519	2,878	1,530,998,824	7,360
県民税	11,937,031	11	308,978,775	197	320,915,806	208	1,145,794,442	656
個人	7,969,531	-	303,756,112	-	311,725,643	-	1,129,951,704	-
法人	3,967,500	11	5,222,663	197	9,190,163	208	15,842,738	656
利子割 配当割 株式等譲渡割								
事業税	46,479,420	14	15,736,088	146	62,215,508	160	130,787,974	2,674
個人	485,100	6	9,709,700	106	10,194,800	112	79,628,257	681
法人	45,994,320	8	6,026,388	40	52,020,708	48	51,159,717	1993
地方消費税								
譲渡割								
貨物割								
不動産取得税			3,928,309	257	3,928,309	257	137,932,174	690
県たばこ税							244,350	2
ゴルフ場利用税								
軽油引取税								
自動車税環境性能割								
自動車税種別割	516,699	27	46,772,197	2,226	47,288,896	2253	116,239,884	3,338
鉦区税								
核燃料税								
狩猟税								
旧法による税								
自動車取得税								
軽油引取税								
地方譲与税	-	-	-	-	-	-	-	-
特別法人事業譲与税	-	-	-	-	-	-	-	-
地方揮発油譲与税	-	-	-	-	-	-	-	-
石油ガス譲与税	-	-	-	-	-	-	-	-
自動車重量譲与税	-	-	-	-	-	-	-	-
地方道路譲与税	-	-	-	-	-	-	-	-
森林環境譲与税	-	-	-	-	-	-	-	-
航空機燃料譲与税	-	-	-	-	-	-	-	-

特別法人事業税等	-	-	-	-	5,637,793	67	-	-
----------	---	---	---	---	-----------	----	---	---

収入未済額				収入率						収入 構成比
滞納繰越分		計		対予算			対調定			
税額	件数	税額	件数	現年分	滞繰分	計	現年分	滞繰分	計	
円	件	円	件	%	%	%	%	%	%	%
2,134,871,043	5,526	3,665,625,517	12,886	0.1	0.0	101.5	99.7	35.2	99.2	100
1,798,740,429	630	2,944,534,871	1,286	0.1	0.0	100.5	99.1	35.4	97.6	26.7
1,781,597,019	-	2,911,548,723	-	0.1	0.0	100.3	99.0	35.4	97.2	22.7
17,143,410	630	32,986,148	1,286	0.1	0.0	103.0	99.8	35.6	99.5	1.8
				0.1	-	97.2	100.0	-	100.0	0.1
				0.1	-	102.7	100.0	-	100.0	1.0
				0.1	-	100.3	100.0	-	100.0	1.1
123,306,042	671	254,094,016	3,345	0.1	0.0	102.9	99.9	41.6	99.8	29.9
54,273,060	453	133,901,317	1,134	0.1	0.0	100.6	98.7	48.3	97.7	1.2
69,032,982	218	120,192,699	2211	0.1	0.0	103.0	99.9	34.3	99.9	28.7
				0.1	-	102.7	100.0	-	100.0	20.7
				0.1	-	103.9	100.0	-	100.0	15.1
				0.1	-	99.5	100.0	-	100.0	5.6
87,737,711	397	225,669,885	1,087		0.0	101.3	98.6	25.9	97.8	2.0
				0.1	-	101.4	100.0	-	100.0	0.8
				0.1	-	97.6	100.0	-	100.0	0.5
				0.1	-	99.5	100.0	-	100.0	7.6
				0.1	-	96.5	100.0	-	100.0	0.8
125,086,861	3,828	241,326,745	7,166	0.1	0.0	99.9	99.8	32.2	99.5	10.6
				0.1	-	103.7	100.0	-	100.0	0.0
				0.1	-	100.0	100.0	-	100.0	0.2
				0.1	-	99.4	100.0	-	100.0	0.0
-	-	-	-	100.0	-	100.0	100	-	100	100.0
-	-	-	-	100.0	-	100.0	100	-	100	95.9
-	-	-	-	100.5	-	100.5	100	-	100	2.9
-	-	-	-	97.9	-	97.9	100	-	100	0.1
-	-	-	-	102.0	-	102.0	100	-	100	0.8
-	-	-	-	-	-	-	100	-	100	0.0
-	-	-	-	99.8	-	99.8	100	-	100	0.3
-	-	-	-	94.3	-	94.3	100	-	100	0.0

-	-	49,068,092	487	-	-	-	-	-	100	-
---	---	------------	-----	---	---	---	---	---	-----	---

(2) 財務事務所別（総額）

事務所	区分	調定額		収入額	
		税額	件数	税額	件数
		円	件	円	件
下 田	現	3,309,253,285	23,925	3,242,543,576	23,849
	滞	57,384,523	124	18,633,430	51
	計	3,366,637,808	24,049	3,261,177,006	23,900
熱 海	現	5,347,599,634	36,742	5,288,976,267	36,696
	滞	248,443,278	378	78,428,701	93
	計	5,596,042,912	37,120	5,367,404,968	36,789
沼 津	現	87,001,450,608	372,091	86,620,557,205	370,415
	滞	912,658,248	2,593	314,860,498	773
	計	87,914,108,856	374,684	86,935,417,703	371,188
富 士	現	22,028,959,786	166,930	21,822,727,413	166,381
	滞	501,620,496	1,109	179,946,167	371
	計	22,530,580,282	168,039	22,002,673,580	166,752
静 岡	現	124,344,343,697	481,136	124,135,485,582	170,353
	滞	373,178,131	1,597	162,263,283	535
	計	124,717,521,828	482,733	124,297,748,865	170,888
藤 枝	現	24,070,346,887	183,395	23,878,364,272	182,903
	滞	481,565,014	868	170,241,921	224
	計	24,551,911,901	184,263	24,048,606,193	183,127
磐 田	現	26,838,690,480	198,590	26,616,292,115	197,927
	滞	629,193,864	1,234	181,086,028	379
	計	27,467,884,344	199,824	26,797,378,143	198,306
浜 松	現	101,758,860,694	501,560	101,504,626,667	499,193
	滞	672,266,089	3,116	260,563,203	1,155
	計	102,431,126,783	504,676	101,765,189,870	500,348
本 庁	現	103,180,159,329		103,180,159,329	
	滞	-	-	-	-
	計	103,180,159,329		103,180,159,329	
県 計	現	497,879,664,400	1,964,369	496,289,732,426	1,647,717
	滞	3,876,309,643	11,019	1,366,023,231	3,581
	計	501,755,974,043	1,975,388	497,655,755,657	1,651,298

不納欠損額		収入未済額		収入率
税額	件数	税額	件数	
円	件	円	件	%
262,138	0	72,252,571	76	98.0
6,798,606	12	31,952,487	61	32.5
7,060,744	12	104,205,058	137	96.9
204,281	0	58,419,086	126	98.9
17,873,166	42	152,141,411	243	31.6
18,077,447	42	210,560,497	369	95.9
15,112,071	5	2,251,468,541	1,657	99.6
80,847,348	536	516,950,402	1,284	34.5
95,959,419	541	2,768,418,943	2,941	98.9
877,930	5	205,354,443	544	99.1
30,010,092	219	291,664,237	519	35.9
30,888,022	224	497,018,680	1,063	97.7
35,701,346	5	3,182,051,833	1,454	99.8
38,971,339	214	171,943,509	849	43.5
74,672,685	219	3,353,995,342	2,303	99.7
889,009	7	191,093,606	485	99.2
38,603,671	185	272,719,422	459	35.4
39,492,680	192	463,813,028	944	98.0
2,123,886	11	220,291,779	656	99.2
74,404,680	229	373,703,156	626	28.8
76,528,566	240	593,994,935	1,282	97.6
3,762,489	6	2,236,692,168	2,360	99.8
87,906,467	441	323,796,419	1,520	38.8
91,668,956	447	2,560,488,587	3,880	99.3
-	-	-	-	100.0
-	-	-	-	-
-	-	-	-	100.0
58,933,150	39	8,417,624,027	7,358	99.7
375,415,369	1,878	2,134,871,043	5,561	35.2
434,348,519	1,917	10,552,495,070	12,919	99.2

(3) 税目別、財務事務所別

区 分	下 田								
	調 定		収 入		不納欠損		収入未済		収入率
	税額	件数	税額	件数	税額	件数	税額	件数	
	円	件	円	件	円	件	円	件	%
県 税	3,366,637,808	24,049	3,261,177,006	23,900	7,060,744	12	104,205,058	137	96.9
現年課税分	3,309,253,285	23,925	3,242,543,576	23,849	262,138	0	72,252,571	76	98.0
普 通 税	3,307,202,785	23,506	3,240,493,076	23,430	262,138	0	72,252,571	76	98.0
県 民 税	1,570,203,619	2,118	1,547,057,622	2,110	262,138	0	23,083,559	8	98.5
個人	1,499,778,119		1,476,902,522		262,138		22,613,459		98.5
法人	70,425,500	2,118	70,155,100	2,110	0	0	470,100	8	99.6
利子割	0	0			0	0	0	0	
配当割	0	0			0	0	0	0	
株式等譲渡割	0	0			0	0	0	0	
事 業 税	458,811,100	1,735	458,158,600	1,722			6,257,800	13	99.9
個人	70,494,600	994	70,051,400	990	0	0	443,200	4	99.4
法人	388,316,500	741	388,107,200	732	0	0	5,814,600	9	99.9
地方消費税									
譲渡割	0	0			0	0	0	0	
貨物割	0	0			0	0	0	0	
不動産取得税	193,274,000	1,575	151,445,200	1,553	0	0	41,828,800	22	78.4
県たばこ税	0	0			0	0	0	0	
ゴルフ場利用税	23,339,200	24	23,339,200	24	0	0	0	0	100.0
軽油引取税	432,752,566	113	432,752,566	113	0	0	0	0	100.0
自動車税環境性能割	0	0			0	0	0	0	
自動車税種別割	627,660,700	17,927	626,578,288	17,894	0	0	1,082,412	33	99.8
鉱 区 税	1,161,600	14	1,161,600	14	0	0	0	0	100.0
核燃料税	0	0			0	0	0	0	
自動車取得税(旧法分)									
目 的 税	2,050,500	419	2,050,500	419					100.0
狩 猟 税	2,050,500	419	2,050,500	419	0	0	0	0	100.0
軽油引取税(旧法分)	0	0			0	0	0	0	
滞納繰越分	57,384,523	124	18,633,430	51	6,798,606	12	31,952,487	61	32.5

(参考)

特別法人事業税等(合計)	139,215,500	739	139,137,700	729	0	0	747,000	10	99.9
--------------	-------------	-----	-------------	-----	---	---	---------	----	------

区 分	熱 海								
	調 定		収 入		不納欠損		収入未済		収入率
	税額	件数	税額	件数	税額	件数	税額	件数	
	円	件	円	件	円	件	円	件	%
県 税	5,596,042,912	37,120	5,367,404,968	36,789	18,077,447	42	210,560,497	369	95.9
現年課税分	5,347,599,634	36,742	5,288,976,267	36,696	204,281	0	58,419,086	126	98.9
普 通 税	5,347,599,634	36,742	5,288,976,267	36,696	204,281	0	58,419,086	126	98.9
県 民 税	3,525,336,034		3,473,448,134		204,281		51,683,619		98.5
個人	3,525,336,034		3,473,448,134		204,281		51,683,619		98.5
法人	0	0	0	0	0	0	0	0	
利子割	0	0	0	0	0	0	0	0	
配当割	0	0	0	0	0	0	0	0	
株式等譲渡割	0	0	0	0	0	0	0	0	
事 業 税	158,839,000	2,114	158,418,375	2,107			420,625	7	99.7
個人	158,839,000	2,114	158,418,375	2,107	0	0	420,625	7	99.7
法人	0	0	0	0	0	0	0	0	
地方消費税									
譲渡割	0	0	0	0	0	0	0	0	
貨物割	0	0	0	0	0	0	0	0	
不動産取得税	609,544,300	4,702	604,630,963	4,702	0	0	4,913,337	80	99.2
県たばこ税	0	0	0	0	0	0	0	0	
ゴルフ場利用税	0	0	0	0	0	0	0	0	
軽油引取税	0	0	0	0	0	0	0	0	
自動車税環境性能割	0	0	0	0	0	0	0	0	
自動車税種別割	1,053,880,300	29,926	1,052,478,795	29,887	0	0	1,401,505	39	99.9
鉱 区 税	0	0	0	0	0	0	0	0	
核 燃 料 税	0	0	0	0	0	0	0	0	
自動車取得税(旧法分)									
目 的 税									
狩 猟 税	0	0			0	0	0	0	
軽油引取税(旧法分)	0	0			0	0	0	0	
滞納繰越分	248,443,278	378	78,428,701	93	17,873,166	42	152,141,411	243	31.6

(参考)

特別法人事業税等(合計)	0	0			0	0	0	0	
--------------	---	---	--	--	---	---	---	---	--

(つづき)

区 分	沼 津								
	調 定		収 入		不納欠損		収入未済		収入率
	税額	件数	税額	件数	税額	件数	税額	件数	
円	件	円	件	円	件	円	件	%	
県 税	87,914,108,856	374,684	86,935,417,703	371,188	95,959,419	541	2,768,418,943	2,941	98.9
現年課税分	87,001,450,608	372,091	86,620,557,205	370,415	15,112,071	5	2,251,468,541	1,657	99.6
普 通 税	86,994,107,708	370,603	86,613,214,305	368,927	15,112,071	5	2,251,468,541	1,657	99.6
県 民 税	28,307,610,469	35,321	28,034,841,921	35,109	1,904,293		272,009,255	206	99.0
個 人	25,824,858,269		25,558,776,840		1,246,993		264,834,436		99.0
法 人	2,482,752,200	35,321	2,476,065,081	35,109	657,300	6	7,174,819	206	99.7
利子割	0	0			0	0	0	0	
配当割	0	0			0	0	0	0	
株式等譲渡割	0	0			0	0	0	0	
事 業 税	35,995,152,500	28,418	35,934,353,570	27,733	13,087,679		1,932,253,458	679	99.8
個 人	1,131,181,300	12,632	1,111,246,909	12,490	0	0	19,934,391	142	98.2
法 人	34,863,971,200	15,786	34,823,106,661	15,243	13,087,679	6	1,912,319,067	537	99.9
地方消費税									
譲渡割	0	0			0	0	0	0	
貨物割	0	0			0	0	0	0	
不動産取得税	2,212,378,800	7,579	2,186,820,185	7,411	0	0	25,558,615	168	98.8
県たばこ税	0	0			0	0	0	0	
ゴルフ場利用税	1,828,047,375	803	1,827,803,025	801	0	0	244,350	0	100.0
軽油引取税	8,198,982,564	1,219	8,198,982,564	1,219	0	0	0	0	100.0
自動車税環境性能割	1,197,613,400	17,088	1,197,613,400	17,088	0	0	0	0	
自動車税種別割	9,252,448,800	280,157	9,230,925,840	279,548	120,099	5	21,402,863	604	99.8
鉱 区 税	1,873,800	18	1,873,800	18	0	0	0	0	100.0
核燃料税	0	0			0	0	0	0	
自動車取得税(旧法分)									
目 的 税	7,342,900	1,488	7,342,900	1,488					100.0
狩 猟 税	7,342,900	1,488	7,342,900	1,488	0	0	0	0	100.0
軽油引取税(旧法分)	0	0	0		0	0	0	0	
滞納繰越分	912,658,248	2,593	314,860,498	773	80,847,348	536	516,950,402	1,284	34.5

(参考)

特別法人事業税等(合計)	15,005,272,648	15,586	14,084,194,520	15,072	5,269,959	18	487,868,108	496	93.9
--------------	----------------	--------	----------------	--------	-----------	----	-------------	-----	------

区 分	富 士								
	調 定		収 入		不納欠損		収入未済		収入率
	税額	件数	税額	件数	税額	件数	税額	件数	
円	件	円	件	円	件	円	件	%	
県 税	22,530,580,282	168,039	22,002,673,580	166,752	30,888,022	224	497,018,680	1,063	97.7
現年課税分	22,028,959,786	166,930	21,822,727,413	166,381	877,930	5	205,354,443	544	99.1
普 通 税	22,028,959,786	166,930	21,822,727,413	166,381	877,930	5	205,354,443	544	99.1
県 民 税	14,878,490,186		14,701,302,989		796,230		176,390,967		98.8
個人	14,878,490,186		14,701,302,989		796,230		176,390,967		98.8
法人	0	0			0	0	0	0	
利子割	0	0			0	0	0	0	
配当割	0	0			0	0	0	0	
株式等譲渡割	0	0			0	0	0	0	
事 業 税	682,707,100	7,636	674,123,401	7,558	0	0	8,583,699	78	98.7
個人	682,707,100	7,636	674,123,401	7,558	0	0	8,583,699	78	98.7
法人	0	0			0	0	0	0	
地方消費税									
譲渡割	0	0			0	0	0	0	
貨物割	0	0			0	0	0	0	
不動産取得税	946,652,600	4,671	940,720,100	4,618	0	0	5,932,500	53	99.4
県たばこ税	0	0			0	0	0	0	
ゴルフ場利用税	0	0			0	0	0	0	
軽油引取税	0	0			0	0	0	0	
自動車税環境性能割	0	0			0	0	0	0	
自動車税種別割	5,521,109,900	154,623	5,506,580,923	154,205	81700	5	14,447,277	413	99.7
鉱 区 税	0	0			0	0	0	0	
核 燃 料 税	0	0			0	0	0	0	
自動車取得税(旧法分)									
目 的 税									
狩 猟 税	0	0			0	0	0	0	
軽油引取税(旧法分)	0	0			0	0	0	0	
滞納繰越分	501,620,496	1,109	179,946,167	371	30,010,092	219	291,664,237	519	35.9

(参考)

特別法人事業税等(合計)	0	0			0	0	0	0	
--------------	---	---	--	--	---	---	---	---	--

(つづき)

区 分	静 岡								
	調 定		収 入		不納欠損		収入未済		収入率
	税額	件数	税額	件数	税額	件数	税額	件数	
円	件	円	件	円	件	円	件	%	
県 税	124,717,521,828	482,733	124,297,748,865	170,888	74,672,685	219	3,353,995,342	2,303	99.7
現年課税分	124,344,343,697	481,136	124,135,485,582	170,353	35,701,346	5	3,182,051,833	1,454	99.8
普 通 税	124,326,625,897	479,233	124,117,767,782	168,450	35,701,346	5	3,182,051,833	1,454	99.8
県 民 税	28,848,703,744	57,327	28,738,954,271	57,172	5,315,946	4	124,181,187	151	99.6
個人	14,647,402,393		14,544,216,560		2,126,346		101,059,487		99.3
法人	3,350,368,000	38,034	3,343,804,360	37,879	3,189,600	4	20,157,640	151	99.8
利子割	445,001,035	9,823	445,001,035	9,823	0	0	824027	0	
配当割	5,156,670,355	8,799	5,156,670,355	8,799	0	0	2,140,033	0	
株式等譲渡割	5,249,261,961	671	5,249,261,961	671	0	0	0	0	
事 業 税	56,653,275,300	36,107	56,600,263,904	35,281	30,385,400	1	3,011,770,900	825	99.9
個人	1,493,501,600	15,716	1,478,180,042	15,558	0	0	15,321,558	158	99.0
法人	55,159,773,700	20,391	55,122,083,862	19,723	30385400	1	2,996,449,342	667	99.9
地方消費税									
譲渡割	0	0			0	0	0	0	
貨物割	0	0			0	0	0	0	
不動産取得税	2,141,794,500	6,755	2,107,269,320	6,609	0	0	34,525,180	146	98.4
県たばこ税	4,149,513,961	142	4,149,513,961	142	0	0	0	0	
ゴルフ場利用税	129,597,575	60	129,597,575	60	0	0	0	0	100.0
軽油引取税	20,111,603,417	1,115	20,111,603,417	1,115	0	0	0	0	100.0
自動車税環境性能割	1,206,232,000	17,051	1,206,232,000	17,051	0	0	0	0	
自動車税種別割	11,085,749,300	360,672	11,074,177,234	51,016	0	0	11,574,566	332	99.9
鉱 区 税	156,100	4	156,100	4	0	0	0	0	100.0
核燃料税	0	0	0	0	0	0	0	0	
自動車取得税(旧法分)	0	0	0	0	0	0	0	0	
目 的 税	17,717,800	1,903	17,717,800	1,903					100.0
狩 猟 税	17,717,800	1,903	17,717,800	1,903	0	0	0	0	100.0
軽油引取税(旧法分)	0	0			0	0	0	0	
滞納繰越分	373,178,131	1,597	162,263,283	535	38,971,339	214	171,943,509	849	43.5

(参考)

特別法人事業税等(合計)	21,483,836,716	19,851	21,453,642,241	19,326	51,220,139	14	491,738,601	511	99.9
--------------	----------------	--------	----------------	--------	------------	----	-------------	-----	------

区 分	藤 枝								
	調 定		収 入		不納欠損		収入未済		収入率
	税額	件数	税額	件数	税額	件数	税額	件数	
円	件	円	件	円	件	円	件	%	
県 税	24,551,911,901	184,263	24,048,606,193	183,127	39,492,680	192	463,813,028	944	98.0
現年課税分	24,070,346,887	183,395	23,878,364,272	182,903	889,009	7	191,093,606	485	99.2
普 通 税	24,070,346,887	183,395	23,878,364,272	182,903	889,009	7	191,093,606	485	99.2
県 民 税	16,309,483,787		16,149,627,363		620,609		159,235,815		99.0
個人	16,309,483,787		16,149,627,363		620,609		159,235,815		99.0
法人	0	0			0	0	0	0	
利子割	0	0			0	0	0	0	
配当割	0	0			0	0	0	0	
株式等譲渡割	0	0			0	0	0	0	
事 業 税	661,706,000	8,179	649,070,465	8,076	184,300	2	12,451,235	101	98.1
個人	661,706,000	8,179	649,070,465	8,076	184,300	2	12,451,235	101	98.1
法人	0	0			0	0	0	0	
地方消費税									
譲渡割	0	0			0	0	0	0	
貨物割	0	0			0	0	0	0	
不動産取得税	1,103,406,300	4,417	1,095,175,200	4,347	0	0	8,231,100	70	99.3
県たばこ税	0	0			0	0	0	0	
ゴルフ場利用税	0	0			0	0	0	0	
軽油引取税	0	0			0	0	0	0	
自動車税環境性能割	0	0			0	0	0	0	
自動車税種別割	5,995,750,800	170,799	5,984,491,244	170,480	84,100	5	11,175,456	314	99.8
鉱 区 税	0	0			0	0	0	0	
核 燃 料 税	0	0			0	0	0	0	
自動車取得税(旧法分)	0	0			0	0	0	0	
目 的 税									
狩 猟 税	0	0			0	0	0	0	
軽油引取税(旧法分)	0	0			0	0	0	0	
滞納繰越分	481,565,014	868	170,241,921	224	38,603,671	185	272,719,422	459	35.4

(参考)

特別法人事業税等(合計)	0	0			0	0	0	0	
--------------	---	---	--	--	---	---	---	---	--

(つづき)

区 分	磐 田								
	調 定		収 入		不納欠損		収入未済		収入率
	税額	件数	税額	件数	税額	件数	税額	件数	
円	件	円	件	円	件	円	件	%	
県 税	27,467,884,344	199,824	26,797,378,143	198,306	76,528,566	240	593,994,935	1,282	97.6
現年課税分	26,838,690,480	198,590	26,616,292,115	197,927	2,123,886	11	220,291,779	656	99.2
普 通 税	26,838,690,480	198,590	26,616,292,115	197,927	2,123,886	11	220,291,779	656	99.2
県 民 税	17,368,751,680		17,175,134,240		1,729,786		191,887,654		98.9
個人	17,368,751,680		17,175,134,240		1,729,786		191,887,654		98.9
法人	0	0			0	0	0	0	
利子割	0	0			0	0	0	0	
配当割	0	0			0	0	0	0	
株式等譲渡割	0	0			0	0	0	0	
事 業 税	552,820,200	7,017	547,124,200	6,949	209,900	2	5,486,100	66	99.0
個人	552,820,200	7,017	547,124,200	6,949	209,900	2	5,486,100	66	99.0
法人	0	0			0	0	0	0	
地方消費税									
譲渡割	0	0			0	0	0	0	
貨物割	0	0			0	0	0	0	
不動産取得税	1,080,241,600	4,947	1,075,517,502	4,898	0	0	4,724,098	49	99.6
県たばこ税	0	0			0	0	0	0	
ゴルフ場利用税	0	0			0	0	0	0	
軽油引取税	0	0			0	0	0	0	
自動車税環境性能割	0	0			0	0	0	0	
自動車税種別割	6,596,461,000	186,626	6,578,100,173	186,076	184,200	9	18,193,927	541	99.7
鉱 区 税	0	0			0	0	0	0	
核燃料税	1,240,416,000	4	1,240,416,000	4	0	0	0	0	100.0
自動車取得税(旧法分)									
目 的 税									
狩 猟 税	0	0			0	0	0	0	
軽油引取税(旧法分)	0	0			0	0	0	0	
滞納繰越分	629,193,864	1,234	181,086,028	379	74,404,680	229	373,703,156	626	28.8

(参考)

特別法人事業税等(合計)	0	0			0	0	0	0	
--------------	---	---	--	--	---	---	---	---	--

区 分	浜 松								
	調 定		収 入		不納欠損		収入未済		収入率
	税額	件数	税額	件数	税額	件数	税額	件数	
	円	件	円	件	円	件	円	件	%
県 税	102,431,126,783	504,676	101,765,189,870	500,348	91,668,956	447	2,560,488,587	3,880	99.3
現年課税分	101,758,860,694	501,560	101,504,626,667	499,193	3,762,489	6	2,236,692,168	2,360	99.8
普 通 税	101,751,175,694	500,422	101,496,941,667	498,055	3,762,489	6	2,236,692,168	2,360	99.8
県 民 税	22,302,738,630	39,124	22,133,220,136	38,832	1,103,748	0	172,247,846	291	99.2
個人	19,017,616,630		18,854,387,215		983,148	0	162,246,267		99.1
法人	3,285,122,000	39,124	3,278,832,921	38,832	120,600	0	10,001,579	291	99.8
利子割	0	0			0	0	0	0	
配当割	0	0			0	0	0	0	
株式等譲渡割	0	0			0	0	0	0	
事 業 税	53,852,798,200	35,057	53,817,329,491	34,149	2,612,141	3	2,015,244,098	905	99.9
個人	1,377,862,600	15,218	1,360,784,251	15,091	90,900	2	16,987,449	125	98.8
法人	52,474,935,600	19,839	52,456,545,240	19,058	2,521,241	1	1,998,256,649	780	100.0
地方消費税									
譲渡割	0	0			0	0	0	0	
貨物割	0	0			0	0	0	0	
不動産取得税	1,914,992,200	9,591	1,902,773,656	9,489	0	0	12,218,544	102	99.4
県たばこ税	0	0			0	0	0	0	
ゴルフ場利用税	559,318,650	233	559,318,650	233	0	0	0	0	100.0
軽油引取税	8,844,788,314	912	8,844,788,314	912	0	0	0	0	100.0
自動車税環境性能割	1,457,251,000	21,391	1,457,251,000	21,391	0	0	0	0	
自動車税種別割	12,818,332,300	394,096	12,781,304,020	393,031	46,600	3	36,981,680	1,062	99.7
鉱 区 税	956,400	18	956,400	18	0	0	0	0	100.0
核燃料税	0	0	0	0	0	0	0	0	
自動車取得税(旧法分)					0	0	0	0	
目 的 税	7,685,000	1,138	7,685,000	1,138					100.0
狩 猟 税	7,685,000	1,138	7,685,000	1,138	0	0	0	0	100.0
軽油引取税(旧法分)	0	0	0		0	0	0	0	
滞納繰越分	672,266,089	3,116	260,563,203	1,155	87,906,467	441	323,796,419	1,520	38.8

(参考)

特別法人事業税等(合計)	24,362,660,889	19,479	23,688,452,637	18,864	1,250,600	15	4,650,913	53	97.2
--------------	----------------	--------	----------------	--------	-----------	----	-----------	----	------

(つづき)

区 分	本 庁								
	調 定		収 入		不納欠損		収入未済		収入率
	税額	件数	税額	件数	税額	件数	税額	件数	
	円	件	円	件	円	件	円	件	%
県 税	103,180,159,329	23	103,180,159,329	23	0	0	0	0	100.0
現年課税分	103,180,159,329	23	103,180,159,329	23	0	0	0	0	100.0
普 通 税	103,180,159,329	23	103,180,159,329	23	0	0	0	0	100.0
県 民 税									
個 人									
法 人									
利子割									
配当割									
株式等譲渡割									
事 業 税									
個 人									
法 人									
地方消費税	103,180,159,329	23	103,180,159,329	23					100.0
譲渡割	75,079,182,076	11	75,079,182,076	11					100.0
貨物割	28,100,977,253	12	28,100,977,253	12					100.0
不動産取得税									
県たばこ税									
ゴルフ場利用税									
軽油引取税									
自動車税環境性能割									
自動車税種別割									
鉱 区 税									
核燃料税									
自動車取得税(旧法分)									
目 的 税									
狩 猟 税									
軽油引取税(旧法分)									
滞納繰越分									

(参考)

特別法人事業税等(合計)									
--------------	--	--	--	--	--	--	--	--	--

区 分	県 計								
	調 定		収 入		不納欠損		収入未済		収入率
	税額	件数	税額	件数	税額	件数	税額	件数	
	円	件	円	件	円	件	円	件	%
県 税	501,755,974,043	1,975,411	497,655,755,657	1,651,321	434,348,519	1917	10,552,495,070	12,919	99.2
現年課税分	497,879,664,400	1,964,392	496,289,732,426	1,647,740	58,933,150	39	8,417,624,027	7,358	99.7
普 通 税	497,844,868,200	1,959,444	496,254,936,226	1,642,792	58,933,150	39	8,417,624,027	7,358	99.7
県 民 税	133,111,318,149	133,890	131,953,586,676	133,223	11,937,031	4	1,170,719,902	656	99.1
個人	113,071,717,098	0	111,933,795,863	0	7,969,531	0	1,129,951,704	0	99.0
法人	9,188,667,700	114,597	9,168,857,462	113,930	3,967,500	10	37,804,138	656	99.8
利子割	445,001,035	9,823	445,001,035	9,823	0	0	824,027	0	100.0
配当割	5,156,670,355	8,799	5,156,670,355	8,799	0	0	2,140,033	0	100.0
株式等譲渡割	5,249,261,961	671	5,249,261,961	671	0	0	0	0	100.0
事 業 税	149,016,109,400	126,263	148,838,842,006	123,575	46,479,420	8	6,992,467,915	2674	99.9
個人	6,129,112,400	69,506	6,048,999,043	68,819	485,100	6	79,628,257	681	98.7
法人	142,886,997,000	56,757	142,789,842,963	54,756	45,994,320	8	6,912,839,658	1993	99.9
地方消費税	103,180,159,329	23	103,180,159,329	23	0	0	0	0	100.0
譲渡割	75,079,182,076	11	75,079,182,076	11	0	0	0	0	100.0
貨物割	28,100,977,253	12	28,100,977,253	12	0	0	0	0	100.0
不動産取得税	10,202,284,300	44,237	10,064,352,126	43,627	0	0	137,932,174	690	98.6
県たばこ税	4,149,513,961	142	4,149,513,961	142	0	0	0	0	100.0
ゴルフ場利用税	2,540,302,800	1,120	2,540,058,450	1,118	0	0	244,350	0	100.0
軽油引取税	37,588,126,861	3,359	37,588,126,861	3,359	0	0	0	0	100.0
自動車税環境性能割	3,861,096,400	55,530	3,861,096,400	55,530	0	0	0	0	100.0
自動車税種別割	52,951,393,100	1,594,826	52,834,636,517	1,282,137	516,699	27	116,259,686	3338	99.8
鉱 区 税	4,147,900	54	4,147,900	54	0	0	0	0	100.0
核燃料税	1,240,416,000	4	1,240,416,000	4	0	0	0	0	100.0
自動車取得税(旧法分)	0	0	0	0	0	0	0	0	
目 的 税	34,796,200	4,948	34,796,200	4,948	0	0	0	0	100.0
狩 猟 税	34,796,200	4,948	34,796,200	4,948	0	0	0	0	100.0
軽油引取税(旧法分)	0	0	0	0	0	0	0	0	
滞納繰越分	3,876,309,643	11,019	1,366,023,231	3,581	375,415,369	1878	2,134,871,043	5,561	35.2

(参考)

特別法人事業税等(合計)	60,990,985,753	55,655	59,365,427,098	53,991	57,740,698	47	985,004,622	1070	97.3
--------------	----------------	--------	----------------	--------	------------	----	-------------	------	------

2 納期内納付実績調

(1) 個人事業税

第1期分

区分 事務所	調定						納期内			
	口座振替分		一般分		計		口座振替分		一般分	
	税額	件数	税額	件数	税額	件数	税額	件数	税額	件数
	円	件	円	件	円	件	円	件	円	件
下田	22,752,900	307	9,611,400	195	32,364,300	502	22,605,700	305	8,892,400	174
熱海	38,915,800	495	34,340,800	542	73,256,600	1,037	37,938,500	484	29,525,800	465
沼津	284,754,600	2,652	246,641,500	3,542	531,396,100	6,194	275,970,700	2,577	212,573,500	2,999
富士	191,482,200	1,696	131,389,300	2,067	322,871,500	3,763	188,459,900	1,662	113,286,500	1,729
静岡	437,256,600	3,891	263,524,100	3,805	700,780,700	7,696	425,407,900	3,799	223,022,300	3,143
藤枝	179,725,700	1,956	129,864,900	2,081	309,590,600	4,037	177,380,400	1,923	106,632,900	1,724
磐田	159,077,500	1,872	94,918,600	1,551	253,996,100	3,423	154,958,500	1,822	81,194,300	1,304
浜松	382,617,600	3,624	259,110,500	3,780	641,728,100	7,404	377,557,700	3,552	220,693,700	3,190
計	1,696,582,900	16,493	1,169,401,100	17,563	2,865,984,000	34,056	1,660,279,300	16,124	995,821,400	14,728
前年同期	1,667,936,600	17,517	1,248,474,000	18,720	2,916,410,600	36,237	1,733,002,300	17,098	1,058,752,030	15,681
	%	%	%	%	%	%	%	%	%	%
前年対比	101.7	94.2	93.7	93.8	98.3	94.0	95.8	94.3	94.1	93.9

第2期分

区分 事務所	調定						納期内			
	口座振替分		一般分		計		口座振替分		一般分	
	税額	件数	税額	件数	税額	件数	税額	件数	税額	件数
	円	件	円	件	円	件	円	件	円	件
下田	22,611,000	287	9,149,000	157	31,760,000	444	22,418,000	281	8,495,000	141
熱海	39,261,000	467	32,784,000	474	72,045,000	941	38,162,000	455	27,205,000	395
沼津	284,129,700	2,532	243,765,300	3,281	527,895,000	5,813	276,705,700	2,461	207,437,300	2,723
富士	190,906,000	1,627	128,561,000	1,912	319,467,000	3,539	186,652,000	1,588	108,256,500	1,575
静岡	435,884,300	3,718	257,858,600	3,476	693,742,900	7,194	426,785,300	3,647	216,651,600	2,832
藤枝	178,391,600	1,850	127,631,800	1,889	306,023,400	3,739	174,781,600	1,807	104,983,900	1,546
磐田	160,818,100	1,808	90,584,300	1,396	251,402,400	3,204	156,338,100	1,757	78,642,300	1,201
浜松	381,152,000	3,486	259,431,800	3,579	640,583,800	7,065	375,248,000	3,414	220,842,600	3,015
計	1,693,153,700	15,775	1,149,765,800	16,164	2,842,919,500	31,939	1,657,090,700	15,410	972,514,200	13,428
前年同期	1,759,680,500	16,790	1,228,445,600	17,294	2,988,126,100	34,084	1,723,672,100	16,406	1,035,085,566	14,353
	%	%	%	%	%	%	%	%	%	%
前年対比	96.2	94.0	93.6	93.5	95.1	93.7	96.1	93.9	94.0	93.6

収入		納期内収入率							
計		口座振替分		一般分		計		前年同期	
税額	件数	税額	件数	税額	件数	税額	件数	税額	件数
円	件	%	%	%	%	%	%	%	%
31,498,100	479	99.4	99.3	92.5	89.2	97.3	95.4	93.9	94.6
67,464,300	949	97.5	97.8	86.0	85.8	92.1	91.5	91.1	90.1
488,544,200	5,576	96.9	97.2	86.2	84.7	91.9	90.0	91.7	89.7
301,746,400	3,391	98.4	98.0	86.2	83.6	93.5	90.1	93.0	90.9
648,430,200	6,942	97.3	97.6	84.6	82.6	92.5	90.2	92.3	90.1
284,013,300	3,647	98.7	98.3	82.1	82.8	91.7	90.3	91.9	89.8
236,152,800	3,126	97.4	97.3	85.5	84.1	93.0	91.3	94.1	92.4
598,251,400	6,742	98.7	98.0	85.2	84.4	93.2	91.1	93.0	90.4
2,656,100,700	30,852	97.9	97.8	85.2	83.9	92.7	90.6	92.6	90.5
2,791,754,330	32,779	103.9	97.6	84.8	83.8	95.7	90.5	-	-
%	%	-	-	-	-	-	-	-	-
95.1	94.1	-	-	-	-	-	-	-	-

収入		納期内収入率							
計		口座振替分		一般分		計		前年同期	
税額	件数	税額	件数	税額	件数	税額	件数	税額	件数
円	件	%	%	%	%	%	%	%	%
30,913,000	422	99.1	97.9	92.9	89.8	97.3	95.0	97.2	94.9
65,367,000	850	97.2	97.4	83.0	83.3	90.7	90.3	89.8	89.6
484,143,000	5,184	97.4	97.2	85.1	83.0	91.7	89.2	92.2	89.6
294,908,500	3,163	97.8	97.6	84.2	82.4	92.3	89.4	92.5	89.9
643,436,900	6,479	97.9	98.1	84.0	81.5	92.7	90.1	91.8	89.7
279,765,500	3,353	98.0	97.7	82.3	81.8	91.4	89.7	91.0	89.3
234,980,400	2,958	97.2	97.2	86.8	86.0	93.5	92.3	93.9	92.4
596,090,600	6,429	98.5	97.9	85.1	84.2	93.1	91.0	92.9	90.7
2,629,604,900	28,838	97.9	97.7	84.6	83.1	92.5	90.3	92.3	90.2
2,758,757,666	30,759	98.0	97.7	84.3	83.0	92.3	90.2	-	-
%	%	-	-	-	-	-	-	-	-
95.3	93.8	-	-	-	-	-	-	-	-

(参考) 個人事業税コンビニ・スマートフォン決済アプリ収納 (納期内収納状況)

第1期分

区分 事務所	調定A		コンビニ収納 B		スマートフォン 決済アプリ収納 C	
	税額	件数	税額	件数	税額	件数
	円	件	円	件	円	件
下田	32,364,300	502	5,748,900	129	80,100	4
熱海	73,256,600	1,037	13,614,200	290	845,900	17
沼津	531,396,100	6,194	76,936,800	1,675	10,570,100	156
富士	322,871,500	3,763	49,525,100	1,038	5,979,600	83
静岡	700,780,700	7,696	71,803,200	1,538	13,775,400	192
藤枝	309,590,600	4,037	42,369,200	968	6,439,100	144
磐田	253,996,100	3,423	35,395,200	773	5,009,100	73
浜松	641,728,100	7,404	81,915,000	1,737	17,149,500	201
計	2,865,984,000	34,056	377,307,600	8,148	59,848,800	870
前年同期	3,016,410,600	36,237	388,250,900	8,414	28,851,000	508
	%	%	%	%	%	%
前年対比	95.0	94.0	97.2	96.8	207.4	171.3

第2期分

区分 事務所	調定A		コンビニ収納 B		スマートフォン 決済アプリ収納 C	
	税額	件数	税額	件数	税額	件数
	円	件	円	件	円	件
下田	31,760,000	444	5,481,000	100	0	0
熱海	72,045,000	941	12,470,000	247	510,000	12
沼津	527,895,000	5,813	78,426,300	1,565	5,534,000	97
富士	319,467,000	3,539	50,450,000	978	2,390,000	42
静岡	693,742,900	7,194	71,419,100	1,436	7,239,500	120
藤枝	306,023,400	3,739	36,532,000	887	3,451,000	65
磐田	251,402,400	3,204	38,827,900	743	2,994,000	48
浜松	640,583,800	7,065	87,450,600	1,716	7,121,000	122
計	2,842,919,500	31,939	381,056,900	7,672	29,239,500	506
前年同期	2,988,126,100	34,084	399,232,300	7,924	32,810,000	534
	%	%	%	%	%	%
前年対比	95.1	93.7	95.4	96.8	89.1	94.8

コンビニ収納率				スマートフォン決済アプリ収納率			
B/A		前年同期		C/A		前年同期	
税額	件数	税額	件数	税額	件数	税額	件数
%	%	%	%	%	%	%	%
17.8	25.7	16.2	23.3	0.2	0.8	0.8	0.6
18.6	28.0	19.7	27.4	1.2	1.6	0.5	0.7
14.5	27.0	14.5	26.5	2	2.5	1.0	1.5
15.3	27.6	14.9	26.6	1.9	2.2	0.9	1.3
10.2	20.0	9.9	19.8	2.0	2.5	0.9	1.4
14	24.0	13.0	21.8	2.1	3.6	1.2	1.9
13.9	22.6	13.2	22.2	2.0	2.1	1.1	1.6
12.8	23.5	12.7	23.0	2.7	2.7	0.9	1.2
13.2	23.9	12.9	23.2	2	2.6	1.0	1.4
12.9	23.2	-	-	1.0	1.4	-	-
-	-	-	-	-	-	-	-

コンビニ収納率				スマートフォン決済アプリ収納率			
B/A		前年同期		C/A		前年同期	
税額	件数	税額	件数	税額	件数	税額	件数
%	%	%	%	%	%	%	%
17.3	22.5	17.1	22.0	0.0	0.0	0.9	0.6
17.3	26.2	21.1	29.3	0.7	1.3	0.6	1.0
14.9	26.9	14.9	26.5	1.0	1.7	1.1	1.6
15.8	27.6	15.1	26.2	0.7	1.2	0.9	1.4
10.3	20.0	10.4	19.5	1.0	1.7	1.0	1.4
11.9	23.7	13.7	22.8	1.1	1.7	1.3	2.1
15.4	23.2	13.9	22.1	1.2	1.5	1.4	1.8
13.7	24.3	13.0	23.0	1.1	1.7	1.2	1.4
13.4	24.0	13.4	23.2	1.0	1.6	1.1	1.6
13.4	23.2	-	-	1.1	1.6	-	-
-	-	-	-	-	-	-	-

(2) 自動車税（定期課税分）

区分 事務所	調定					
	口座振替分		一般分		計	
	税額	件数	税額	件数	税額	件数
	円	件	円	件	円	件
下田	94,196,200	2,815	558,275,400	15,135	652,471,600	17,950
熱海	96,603,500	3,005	1,000,215,400	26,963	1,096,818,900	29,968
沼津	768,036,700	22,867	8,318,706,900	225,539	9,086,743,600	248,406
富士	548,935,300	15,848	5,190,714,300	139,186	5,739,649,600	155,034
静岡	1,485,318,000	50,680	9,571,438,200	276,635	11,056,756,200	327,315
藤枝	795,249,400	23,834	5,437,702,200	147,257	6,232,951,600	171,091
磐田	839,987,400	24,879	6,012,076,300	162,014	6,852,063,700	186,893
浜松	1,407,320,100	44,608	11,273,350,000	310,440	12,680,670,100	355,048
計	6,035,646,600	188,536	47,362,478,700	1,303,169	53,398,125,300	1,491,705
前年同期	6,055,270,300	190,415	47,275,426,300	1,310,215	53,330,696,600	1,500,630
前年対比	% 99.7	% 99.0	% 100.2	% 99.5	% 100.1	% 99.4

区分 事務所	納期内収入率							
	口座振替分		一般分		計		前年同期	
	税額	件数	税額	件数	税額	件数	税額	件数
	%	%	%	%	%	%	%	%
下田	98.1	98.3	87.0	87.6	89	89.3	87.1	88.0
熱海	97.8	97.0	86.4	86.9	87.4	87.9	85.5	86.6
沼津	98.3	98.4	86.2	86.9	87.2	87.9	86.1	87.2
富士	98.3	98.4	85.5	86.2	86.7	87.5	86.1	87.2
静岡	99.3	99.4	88.3	89.4	89.8	90.9	89.8	91.3
藤枝	97.8	98.0	86.7	87.2	88.1	88.7	88.9	89.9
磐田	97.8	97.9	86.6	87.1	87.9	88.6	88.1	89.1
浜松	98.8	98.9	87.5	88.1	88.7	89.5	88.0	89.1
計	98.5	98.7	87.0	87.7	88.3	89.1	87.9	89.1
前年同期	98.4	98.6	87.5	88.8	88.8	90.0	-	-

納期内収入					
口座振替分		一般分		計	
税額	件数	税額	件数	税額	件数
円	件	円	件	円	件
92,387,500	2,767	485,805,200	13,260	578,192,700	16,027
94,442,800	2,916	864,054,950	23,427	958,497,750	26,343
754,784,200	22,493	7,168,927,445	195,947	7,923,711,645	218,440
539,348,000	15,589	4,439,103,065	119,995	4,978,451,065	135,584
1,474,574,500	50,389	8,454,070,500	247,294	9,928,645,000	297,683
778,042,200	23,354	4,714,022,515	128,468	5,492,064,715	151,822
821,606,200	24,368	5,204,259,940	141,143	6,025,866,140	165,511
1,390,179,300	44,131	9,862,510,135	273,503	11,252,689,435	317,634
5,945,364,700	186,007	41,192,753,750	1,143,037	47,138,118,450	1,329,044
5,957,744,300	187,747	41,384,617,883	1,162,883	47,342,362,183	1,350,630
%	%	%	%	%	%
99.8	99.1	99.5	98.3	99.6	98.4

(参考) 自動車税コンビニ・スマートフォン決済アプリ収納 (納期内収納状況)

区分 事務所	調 定A		コンビニ収納 B		スマートフォン 決済アプリ収納 C	
	税額	件数	税額	件数	税額	件数
	円	件	円	件	円	件
下 田	652,471,600	17,950	279,956,200	7,528	29,907,600	790
熱 海	1,096,818,900	29,968	515,364,650	13,855	50,466,300	1,329
沼 津	9,086,743,600	248,406	4,058,407,145	108,562	615,211,350	16,334
富 士	5,739,649,600	155,034	2,613,809,215	69,802	367,036,500	9,710
静 岡	11,056,756,200	327,315	3,643,704,300	98,525	696,542,700	18,392
藤 枝	6,232,951,600	171,091	2,556,253,715	68,507	503,312,700	13,307
磐 田	6,852,063,700	186,893	3,127,583,640	83,894	505,695,100	13,385
浜 松	12,680,670,100	355,048	5,472,661,035	147,955	964,619,200	25,718
計	53,398,125,300	1,491,705	22,267,739,900	598,628	3,732,791,450	98,965
前年同期	53,330,696,600	1,500,630	22,065,601,305	600,056	3,100,924,300	82,905
	%	%	%	%	%	%
前年対比	100.1	99.4	100.9	99.8	120.4	119.4

コンビニ収納率				スマートフォン決済アプリ収納率			
B/A		前年同期		C/A		前年同期	
税額	件数	税額	件数	税額	件数	税額	件数
%	%	%	%	%	%	%	%
42.9	41.9	41.6	41.0	4.6	4.4	3.9	3.8
47.0	46.2	45.8	45.4	4.6	4.4	3.8	3.7
44.7	43.7	44.0	43.3	6.8	6.6	5.8	5.7
45.5	45.0	45.0	44.8	6.4	6.3	5.6	5.5
33.0	30.1	32.7	29.9	6.3	5.6	5.5	4.9
41.0	40.0	40.9	40.1	8.1	7.8	6.8	6.6
45.6	44.9	45.5	45.0	7.4	7.2	6.0	5.8
43.2	41.7	43.0	41.7	7.6	7.2	5.9	5.6
41.7	40.1	41.4	40.0	7.0	6.6	5.8	5.5
41.4	40.0	-	-	5.8	5.5	-	-
-	-	-	-	-	-	-	-

3 県税の収入状況

区分	調定		収入		収入の			
	税額	件数	税額	件数	納期内収入		収入率	
					税額	件数	税額	件数
	千円	件	千円	件	千円	件	%	%
法人県民税	9,223,392	115,868	9,181,216	113,930	8,888,184	104,444	96.4	90.1
県民税利子割	445,001	9,823	445,001	9,823	445,001	9,823	100.0	100.0
県民税配当割	5,156,670	8,799	5,156,670	8,799	5,156,669	8,798	100.0	100.0
県民税株式等 譲渡所得割	5,249,262	671	5,249,262	671	5,249,262	671	100.0	100.0
個人事業税	6,252,896	70,576	6,108,800	68,819	5,581,106	62,263	89.3	88.2
法人事業税	143,001,248	57,157	142,829,035	54,756	139,819,071	49,827	97.8	87.2
地方消費税 譲渡割	75,079,182	-	75,079,182	-	75,079,182	-	100.0	-
地方消費税 貨物割	28,100,977	-	28,100,977	-	28,100,977	-	100.0	-
不動産取得税	10,326,068	45,052	10,096,470	43,627	9,538,803	39,876	92.4	88.5
県たばこ税	4,149,514	142	4,149,514	142	4,149,502	139	100.0	97.9
ゴルフ場利用税	2,540,303	1,120	2,540,058	1,118	2,513,617	1,103	98.9	98.5
軽油引取税	37,588,127	3,359	37,588,127	3,359	23,316,566	3,226	62.0	96.0
自動車税 環境性能割	3,861,096	55,530	3,861,096	55,530	3,853,092	55,422	99.8	99.8
自動車税 種別割	53,204,794	1,602,334	52,916,179	1,591,461	47,665,640	1,449,394	89.6	90.5
鉦区税	4,148	54	4,148	54	4,148	54	100.0	100.0
固定資産税	0	0	0	0	0	0	-	-
核燃料税	1,240,416	4	1,240,416	4	1,240,416	4	100.0	100.0
狩猟税	34,796	54	34,796	54	34,796	54	100.0	100.0
自動車取得税 (旧法分)	-	-	-	-	-	-	-	-
軽油引取税 (旧法分)	-	-	-	-	-	-	-	-
計	385,457,891	1,970,543	384,580,947	1,952,147	360,636,032	1,785,098	93.6	90.6
滞納繰越分	3,876,310	11,019	1,366,023	3,581	-	-	-	-
合計	389,334,201	1,981,562	385,946,971	1,955,728	360,636,032	1,785,098	92.6	90.1

(注)個人県民税は除く。

内訳				納期後収入の処分別収入内訳									
納期 後収入				財産差押		交付要求		徴収猶予		徴収嘱託		その他	
税額	件数	収入率		税額	件数	税額	件数	税額	件数	税額	件数	税額	件数
		税額	件数										
千円	件	%	%	千円	件	千円	件	千円	件	千円	件	千円	件
293,032	9,486	3.2	8.2	2,516	66	409	21	-	-	-	-	290,107	9,399
0	0	0.0	0.0	-	-	-	-	-	-	-	-	-	-
1	1	0.0	0.0	-	-	-	-	-	-	-	-	-	-
0	0	0.0	0.0	-	-	-	-	-	-	-	-	-	-
527,694	6,556	8.4	9.3	13,036	137	630	6	-	-	-	-	514,028	6,413
3,009,963	4,929	2.1	8.6	3,512	16	471	3	-	-	-	-	3,005,980	4,910
-	-	-	-	-	-	-	-	-	-	-	-	-	-
-	-	-	-	-	-	-	-	-	-	-	-	-	-
557,667	3,751	5.4	8.3	4,183	65	52	-	3,092	83	-	-	553,432	3,686
12	3	0.0	2.1	-	-	-	-	-	-	-	-	-	-
26,442	15	1.0	1.3	-	-	-	-	-	-	-	-	-	-
14,271,561	133	38.0	4.0	-	-	-	-	14,265,556	130	-	-	-	-
8,004	108	0.2	0.2	-	-	-	-	-	-	-	-	-	-
5,250,539	142,067	9.9	8.9	95,664	1,760	936	20	-	-	-	-	5,153,939	140,287
-	-	-	-	-	-	-	-	-	-	-	-	-	-
-	-	-	-	-	-	-	-	-	-	-	-	-	-
-	-	-	-	-	-	-	-	-	-	-	-	-	-
-	-	-	-	-	-	-	-	-	-	-	-	-	-
-	-	-	-	-	-	-	-	-	-	-	-	-	-
23,944,915	167,049	6.2	8.5	118,911	2,044	2,498	50	14,268,648	213	-	-	23,823,506	164,955
1,366,023	3,581	35.2	32.5	38,032	848	2,094	40	5,017	134	-	-	1,325,897	2,693
25,310,939	170,630	6.5	8.6	156,943	2,892	4,592	90	14,273,665	347	-	-	25,149,404	167,648

4 財務事務所別収入未済額処理状況

区分	下 田		熱 海		沼 津		富 士	
	税額	件数	税額	件数	税額	件数	税額	件数
	千円	件	千円	件	千円	件	千円	件
収入未済額	104,205	137	210,560	369	2,768,419	2,941	497,019	1,063
個人県民税	22,613	-	51,684	-	264,834	-	176,391	-
納期限未到来	0	0	0	0	0	0	0	0
処理済分の内訳	徴収猶予	0	348	2	19,104	73	3,412	26
	滞納処分の執行停止	1,847	43	28,601	144	54,312	994	16,608
	財産差押	40,406	6	13,555	103	6,757	120	938
	換価猶予	0	0	758	9	4,928	32	530
	交付要求差押	68	3	4,951	26	18,687	77	796
	証券受託約 納付誓約	0	0	0	0	175,567	52	532
徴収嘱託	0	0	0	0	0	0	0	0
催告中のもの	39,271	85	110,664	85	2,224,230	1,593	297,812	525

静岡		藤 枝		磐 田		浜 松		県 計	
税額	件数	税額	件数	税額	件数	税額	件数	税額	件数
千円	件	千円	件	千円	件	千円	件	千円	件
3,353,995	2,303	463,813	944	593,995	1,282	2,560,489	3,880	10,552,495	12,919
101,059	-	159,236	-	191,888	-	162,246	-	1,129,952	-
0	0	0	0	0	0	0	0	0	0
37,419	106	4,934	38	2,941	25	9,444	56	77,602	326
46,879	643	11,690	356	17,325	442	20,140	610	197,402	3,669
15,080	80	640	14	1,680	32	29,699	340	108,755	728
7,635	49	120	1	1,417	12	20,271	22	35,659	135
724,449	18	2,536	28	583	14	1,930	61	754,000	246
0	0	0	0	677	8	0	0	176,776	73
0	0	0	0	0	0	0	0	0	0
2,421,474	1,407	284,657	507	377,484	749	2,316,758	2,791	8,072,349	7,742

5 県税関係の税外収入徴収実績調

(単位：円)

区分	県税関係				
	延滞金	加算金 計	過少申告加算金	不申告加算金	重加算金
下 田	4,813,769	3,565,291	82,130	19,832	3,463,329
熱 海	6,517,418	0	0	0	0
沼 津	76,963,878	44,912,272	1,970,943	4,320,001	38,621,328
富 士	28,676,835	0	0	0	0
静 岡	31,766,934	30,440,710	2,264,688	775,988	27,400,034
藤 枝	42,796,649	0	0	0	0
磐 田	46,195,808	0	0	0	0
浜 松	79,119,091	59,804,400	7,125,281	4,787,398	47,891,721
本 庁	-	-	-	-	-
計	316,850,382	138,722,673	11,443,042	9,903,219	117,376,412

区分	地方法人特別税・特別法人事業税関係					督促 手数料	滞納 処分費
	延滞金	加算金 計	過少申告加算金	不申告加算金	重加算金		
下 田	320,262	1,411,509	30,170	7,368	1,373,971	-	0
熱 海	0	0	0	0	0	-	0
沼 津	5,192,649	16,714,328	613,257	1,447,799	14,653,272	-	1,900
富 士	0	0	0	0	0	-	0
静 岡	3,851,588	12,974,920	495,712	288,012	12,191,196	-	0
藤 枝	0	0	0	0	0	-	0
磐 田	0	0	0	0	0	-	0
浜 松	8,570,535	26,150,600	6,202,719	1,548,702	18,399,179	-	0
本 庁	-	-	-	-	-	-	-
計	17,935,034	57,251,357	7,341,858	3,291,881	46,617,618	-	1,900

第4 県税等の課税標準等に関する調

1 県民税に関する調

(1) 個人県民税

区 分	課税人員				調	
	均等割のみ を納める者 ①	所得割のみ を納める者 ②	均等割と所得 割を納める者 ③	計 ①+②+③	本年度に市町が 課税した額 ④	④のうち翌年度の 収入となるべき額 ⑤
県 計	183,056	15,832	1,855,436	2,054,324	113,380,530,589	13,805,507,162
市 計	165,335	15,208	1,747,652	1,928,195	105,200,002,908	12,819,565,262
町 計	17,721	624	107,784	126,129	8,180,527,681	985,941,900
1 静岡市	23,014	1,389	388,234	412,637	14,687,956,693	1,756,132,200
2 浜松市	33,546	3,828	389,214	426,588	16,750,562,113	2,064,702,479
3 沼津市	7,341	1,574	93,487	102,402	7,554,853,287	899,868,300
4 熱海市	8,733	314	16,381	25,428	1,620,324,583	139,351,600
5 三島市	3,985	921	53,076	57,982	4,661,518,280	581,560,600
6 富士宮市	6,346	0	64,957	71,303	4,757,120,348	582,393,928
7 伊東市	12,388	371	29,726	42,485	1,919,228,350	193,676,600
8 島田市	4,698	0	47,735	52,433	3,373,377,993	421,633,500
9 富士市	8,645	2,040	126,142	136,827	10,137,822,800	1,261,310,400
10 磐田市	6,886	133	86,281	93,300	6,341,874,700	789,239,700
11 焼津市	6,435	317	69,038	75,790	4,951,947,814	611,278,100
12 掛川市	5,997	731	59,047	65,775	4,486,564,580	559,963,000
13 藤枝市	7,007	936	70,312	78,255	5,388,020,198	674,064,400
14 御殿場市	3,775	603	46,735	51,113	3,707,432,517	462,519,200
15 御前崎市	1,894	181	15,995	18,070	1,098,975,790	137,537,000
16 袋井市	4,167	558	44,437	49,162	3,254,465,750	416,354,800
17 下田市	1,862	23	9,059	10,944	583,839,532	64,361,222
18 裾野市	3,376	358	25,493	29,227	2,050,100,220	256,026,900
19 湖西市	3,307	121	30,073	33,501	2,334,082,790	287,391,127
20 伊豆市	3,859	141	13,385	17,385	807,486,500	92,302,300
21 菊川市	2,461	89	24,445	26,995	1,694,373,360	209,222,100
22 伊豆の国市	2,992	316	22,754	26,062	1,606,242,210	190,484,500
23 牧之原市	2,621	264	21,646	24,531	1,431,832,500	168,191,306
24 東伊豆町	3,299	16	5,044	8,359	288,886,420	28,318,900
25 河津町	909	22	2,859	3,790	175,424,300	18,636,400
26 南伊豆町	1,338	4	3,041	4,383	167,665,800	17,906,900
27 松崎町	678	15	2,368	3,061	130,873,600	14,523,900
28 西伊豆町	1,039	40	2,795	3,874	154,071,000	17,419,700
29 函南町	2,716	0	18,161	20,877	1,279,638,770	151,240,600
30 清水町	1,550	67	16,188	17,805	1,316,694,081	159,778,300
31 長泉町	1,745	167	21,654	23,566	2,190,803,980	277,153,700
32 小山町	1,177	158	9,215	10,550	706,747,590	84,324,700
33 吉田町	1,680	82	15,343	17,105	1,057,871,140	131,009,000
34 川根本町	430	8	2,721	3,159	156,822,500	18,019,500
35 森町	1,160	45	8,395	9,600	555,028,500	67,610,300

(単位：人、円、%)

定 額		収入額 ⑧	収入率 ⑧/⑦	(参考) 滞納繰越分		
前年度課税額のうち本年度の収入となるべき額 ⑥	合 計 ④ - ⑤ + ⑥ = ⑦			調 定 収 入	入 入	収 入 率
				⑨	⑩	⑩ / ⑨
13,496,693,671	113,071,717,098	111,933,795,863	99.0	3,226,365,537	1,141,012,406	35.4
12,528,421,071	104,908,858,717	103,866,154,099	99.0	2,938,004,589	1,042,352,701	35.5
968,272,600	8,162,858,381	8,067,641,764	98.8	288,360,948	98,659,705	34.2
1,715,577,900	14,647,402,393	14,544,216,560	99.3	241,777,080	117,906,005	48.8
2,003,473,595	16,689,333,229	16,554,955,628	99.2	436,886,554	171,949,225	39.4
891,584,400	7,546,569,387	7,443,696,872	98.6	227,806,056	75,950,350	33.3
129,922,501	1,610,895,484	1,590,797,561	98.8	100,805,883	33,895,680	33.6
563,377,500	4,643,335,180	4,614,041,802	99.4	99,948,595	34,829,473	34.8
602,597,166	4,777,323,586	4,694,928,114	98.3	186,343,098	57,854,364	31.0
188,888,800	1,914,440,550	1,882,650,573	98.3	94,980,707	37,668,213	39.7
409,587,900	3,361,332,393	3,336,511,011	99.3	69,340,900	20,990,207	30.3
1,224,654,200	10,101,166,600	10,006,374,875	99.1	267,073,077	104,038,246	39.0
767,100,000	6,319,735,000	6,256,519,313	99.0	162,610,056	49,311,394	30.3
594,687,100	4,935,356,814	4,883,387,398	98.9	144,684,470	58,283,663	40.3
545,413,700	4,472,015,280	4,422,680,107	98.9	155,162,013	39,351,988	25.4
656,393,100	5,370,348,898	5,324,928,505	99.2	130,213,454	39,712,543	30.5
453,842,234	3,698,755,551	3,679,266,746	99.5	69,834,012	28,699,351	41.1
135,248,400	1,096,687,190	1,087,569,908	99.2	33,709,780	12,460,214	37.0
401,986,000	3,240,096,950	3,196,541,948	98.7	161,478,024	42,597,978	26.4
63,754,389	583,232,699	573,771,772	98.4	24,348,231	7,161,893	29.4
256,189,600	2,050,262,920	2,029,065,482	99.0	59,081,926	19,020,706	32.2
281,591,738	2,328,283,401	2,299,431,587	98.8	61,440,691	20,818,189	33.9
91,572,800	806,757,000	800,852,210	99.3	30,730,077	10,859,032	35.3
199,956,000	1,685,107,260	1,660,283,879	98.5	57,692,625	17,709,604	30.7
185,627,000	1,601,384,710	1,574,416,110	98.3	62,507,322	18,249,773	29.2
165,395,048	1,429,036,242	1,409,266,138	98.6	59,549,958	23,034,610	38.7
28,130,600	288,698,120	281,257,322	97.4	15,136,853	4,650,121	30.7
18,699,500	175,487,400	172,514,908	98.3	5,384,990	1,765,609	32.8
17,802,800	167,561,700	166,561,387	99.4	3,064,239	1,286,283	42.0
14,297,100	130,646,800	129,764,565	99.3	2,184,526	560,983	25.7
17,500,100	154,151,400	153,032,568	99.3	2,359,163	887,716	37.6
146,156,400	1,274,554,570	1,254,967,880	98.5	78,886,453	32,456,611	41.1
155,768,000	1,312,683,781	1,294,137,378	98.6	60,761,656	17,826,515	29.3
270,864,900	2,184,515,180	2,166,477,404	99.2	55,468,330	17,205,867	31.0
83,617,100	706,039,990	701,854,956	99.4	16,406,690	3,995,026	24.3
129,185,300	1,056,047,440	1,039,129,522	98.4	38,890,162	14,557,036	37.4
18,559,000	157,362,000	156,404,789	99.4	2,143,689	1,132,071	52.8
67,691,800	555,110,000	551,539,085	99.4	7,674,197	2,335,867	30.4

(2) 法人県民税

区分	確定法人税割額						確定法人税割額に対応する前年度分の中間申告額	
	事業年度数			税額			事業年度数	税額 ③
	確定申告の あったもの	うち 決定した もの	確定申告の ないもの	確定申告の あったもの ①	うち 決定した もの	確定申告の ないもの ②		
				千円	千円	千円		千円
普通法人 〔分割法人〕 〔本県本店分〕 〔他県本店分〕 県内法人 計 ① 特別法人 ② 公益法人等 ③ 寮等のみを有する法人④ 人格なき社団等 ⑤ 清算法人 ⑥ 特定信託・法人課税信託⑦	2,569	1	-	1,232,609	-	-	724	232,444
	9,146	-	14	1,997,461	-	562	3,604	604,194
	67,289	136	35	997,520	57	16,547	9,813	304,749
	79,004	137	49	4,227,590	57	17,109	14,141	1,141,387
	1,248	2	-	84,178	-	-	-	-
	1,614	19	-	8,343	3	-	-	-
	511	1	-	642	-	-	-	-
	1,327	6	-	987	-	-	12	205
	6	-	-	23	-	-	1	2
	合計	83,710	165	49	4,321,763	60	17,109	14,154
①+②+③+④+⑤+⑥+⑦								

区分	均等割額							合計 (調定額) ⑩ + ⑪	当該年 度に発 生した 歳出 付 ⑫	⑫のうち 利子割に かかる額 ⑬	⑬の 件数
	総数	納税義務者数					調定額 ⑪				
		資本金等の額									
		50億円超	10億円超 50億円 以下	1億円超 10億円以下	1,000万 円超 1億円 以下	左記 以外	千円	千円	千円	千円	
普通法人 〔分割法人〕 〔本県本店分〕 〔他県本店分〕 県内法人 計 ① 特別法人 ② 公益法人等 ③ 寮等のみを有する法人④ 人格なき社団等 ⑤ 清算法人 ⑥ 特定信託・法人課税信託⑦	2,547	28	61	205	821	1,432	173,819	1,766,249			
	9,052	1,019	754	1,742	2,783	2,754	1,959,047	4,220,491			
	66,544	16	50	473	6,827	59,178	1,738,355	2,871,202			
	78,143	1,063	865	2,420	10,431	63,364	3,871,221	8,857,942	23,274	16	1
	1,229	12	24	66	340	787	66,841	151,365			
	3,402	1	-	-	2	3,399	45,809	54,393			
	1,028	37	25	98	371	497	95,410	95,410			
	502	-	-	-	2	500	10,732	11,398			
	1,079	-	-	4	77	998	17,053	18,138			
	合計	85,383	1,113	914	2,588	11,223	69,545	4,107,066	9,188,668	23,274	16
①+②+③+④+⑤+⑥+⑦											

確定申告が翌年度になる中間申告額		確定申告期限が翌年度となる見込納付額		既還付請求 利子割額が 過大である 場合の 納付額 ⑥	中間納付 額の歳出 還付金 ⑦	現事業年度 分調定額 ①+②-③ +④+⑤+ ⑥+⑦ ⑧	過事業 年度分 調定額 ⑨	法人税割 調定額 ⑧+⑨ ⑩
事業 年度数	税 額 ④	事業 年度数	税 額 ⑤					
	千円		千円	千円	千円	千円		千円
736	465,332	10	90,390	-	9,797	1,565,684	26,746	1,592,430
3,956	765,171	97	24,635	-	58,428	2,242,063	19,381	2,261,444
9,659	314,855	12	5,404	-	58,928	1,088,505	44,342	1,132,847
14,351	1,545,358	119	120,429	-	127,153	4,896,252	90,469	4,986,721
-	-	1	248	-	-	84,426	98	84,524
-	-	-	-	-	-	8,343	241	8,584
-	-	-	-	-	-	642	24	666
2	6	-	-	-	220	1,008	77	1,085
1	1	-	-	-	-	22	-	22
14,354	1,545,365	120	120,677	-	127,373	4,990,693	90,909	5,081,602

- (注) 1. 当該年度において調定したものについて①から⑧までは現事業年度分、⑨については過事業年度分、⑩については現事業年度分及び過事業年度分の合計額について作成した。
2. 「確定法人税割額」欄は、現事業年度分（令和4年2月1日から令和5年1月31日までの間に終了する事業年度分で令和5年3月31日までに申告書の提出があったものをいう。）にかかる確定申告税額の総額（修正申告、更生又は決定額を含む。）である。
3. 「事業年度数」欄は、1年、6ヶ月等の事業年度区分にかかわらず、それぞれ事業年度ごとに1件としたが、「確定法人税割額」欄の事業年度において、確定申告、修正申告、更生又は決定の処理がなされたものについては、その最終の段階で1件とした。
4. 「中間納付額の歳出還付額」欄は、現実に還付したか否かを問わず、還付が確定した額である。
5. 「納税義務者数」は、当該年度中に確定申告したもの及び決定したものの合計である。
なお、当該年度中に同一法人について、2以上の事業年度分について確定申告又は決定があった場合は、これを通じて1とした。
6. 「当該年度に発生した歳出還付額」欄は、現実に還付したか否かを問わず、還付が確定した額で⑦の金額を除外した。
7. 「清算法人」の「予納分」は、中間申告と同様の取扱いにより記載した。
8. 調定額及び歳出還付額は、還付未済相当額は含めていない。

(3) 利子割県民税

ア 利子割額に関する調

(単位：円)

種 類		税 額	課 税 支 払 額	非課税支払額	左 の う ち 非 居 住 者 に 係 る 額
公 社 債 利 子 等	特定公社債以外の公社債の利子	6,640,763	132,902,587	500	0
	銀行預金利子	231,395,512	4,707,230,160	362,625,802	224,255
	銀行以外の金融機関の預貯金利子	111,831,246	2,318,342,851	137,451,226	57,719
	勤務先預金等の利子	74,653,216	1,494,142,269	2,891,969	9,212
	合同運用信託の収益の分配	491,852	10,040,419	172,121	9,493
	公社債投資信託のうち公募公社債投資 信託以外の収益の分配	0	0	0	0
	郵便貯金利子	1,908	113,100	239	0
	国外一般公社債等の利子等 財形貯蓄契約に係る生命保険等の差益	4,330,907	86,624,881	5,325,111	93,560
私 募 公 社 債 等 の 運 用 投 資 信 託 等 の 収 益 の 分 配	私募公社債等運用投資信託の収益の分配	60,000	1,200,000	0	0
	特定目的信託の社債的受益証券の収益の分配	0	0	0	0
	国外私募公社債等運用投資信託等の収益の分配	0	0	0	0
金 融 類 似 商 品	懸賞金付預貯金等の懸賞金等	1,877,112	37,420,722		
	定期積金の給付補てん金	10,167,680	207,754,635		
	掛金の給付補てん金	0	0		
	抵当証券の利息	0	0		
	貴金属等の売戻し条件付売買契約の利益	0	0		
	外貨建預貯金等の為替差益	5,288	105,806		
	一時払養老保険・一時払損害保険等の差益	3,545,551	70,998,644		
小 計	15,595,631	316,279,807	257,404	0	
そ の 他	0	0	0	0	
合 計	445,001,035	9,066,876,074	508,724,372	394,239	

- (注) 1. この調は、令和4年度において課税したものについて、利子等の種類別に記載したものである。
2. 「税額」欄の「合計」は、決算統計における「道府県税の徴収実績」の現年課税分の調定額に一致するものである。
3. 「非課税支払額」欄には、地方税法第25条の2に規定する非居住者が支払を受ける利子等のほか、利子割が課されない次のものについて記載した。
- イ. 所得税法第10条第1項に規定する障害者等の少額預金の利子等及び租税特別措置法第4条第1項に規定する障害者等の少額公債の利子
- ロ. 租税特別措置法第4条の2第1項に規定する勤労者財産形成住宅貯蓄の利子等及び同法第4条の3第1項に規定する勤労者財産形成年金貯蓄の利子等
- ハ. 所得税法等の規定により非課税とされる当座預金の利子、こども銀行預金の利子等、オープン型の証券投資信託の収益の分配のうち一定のもの、公益信託の信託財産につき生ずる利子、納税準備預金の利子及び納税貯蓄組合預金の利子

イ 利子割額の特別徴収義務者に関する調べ

(単位：人、件)

区 分	特 別 徴 収 義 務 者 数	営 業 所 数
銀 行 等	18	66
信 用 金 庫 等	21	108
農 林 中 央 金 庫 等	27	262
証 券 会 社	24	24
保 険 会 社 等	28	28
社 内 預 金 実 施 企 業	26	34
そ の 他 の 金 融 機 関 等	38	38
合 計	182	560

- (注) 1. この調は、令和5年3月31日現在における利子割の特別徴収義務者数及びその営業所等の数について調査したものである。
2. 銀行等とは、日本銀行、都市銀行、外為専門銀行、地方銀行、信託銀行、長期信用銀行、ゆうちょ銀行及び外国銀行をいうものである。
3. 信用金庫等とは、信金中央金庫、信用金庫、商工組合中央金庫、全国信用共同組合連合会、信用組合、労働金庫連合会及び労働金庫をいうものである。
4. 農林中央金庫等とは、農林中央金庫、信用農業協同組合連合会、農業協同組合、信用漁業協同組合連合会及び全国共済農業協同組合連合会をいうものである。
5. 保険会社等とは、生命保険会社及び損害保険会社をいうものである。
6. その他の金融機関等とは、上記2～5及び証券会社、社内預金実施企業以外の金融機関等をいうものである。
7. 「営業所数」欄には、法第24条第8項に規定する営業所等のうち実際に特別徴収の事務を行うものの数をいうものである。

(4) 県民税配当割

(単位：千円、枚)

種 類	税 額	課 税 支 払 額	還付分支払額	非課税支払額	納入申告書数
上 場 株 式 等 の 配 当 等	2,138,827	42,782,315	-	42,004,577	-
公募証券投資信託の分配に係る配当等	49,714	1,047,125	-	6,526,679	-
特定投資法人の投資口の配当等	0	0	-	21	-
特定目的信託の社債的受益権の剰余金の配当のうち公募のもの	0	0	-	0	-
特定公社債の利子・特定口座外の割引債の償還金	31,334	626,946	-	1,460,355	-
源泉徴収選択口座内配当等	2,936,795	67,485,550	8,716,265	13,616,442	-
合 計	5,156,670	111,941,936	8,716,265	63,608,074	9,234

- (注) 1. この調は、令和4年度において課税したものについて、配当割の種類別に記載したものである。
2. 「税額」欄の合計は、決算統計における「都道府県の徴収実績」の現年課税分の調定額に一致するものである。
3. 「非課税支払額」欄には、配当割が課税されないもの又はこれを免除されているものについて記載した。
4. 「納入申告書数」欄は、納入申告書の提出のあった枚数を、延べ数で「合計」欄に記載したものである。
5. 当該税は、平成16年1月1日から適用開始された。なお、種類中の「公募証券投資信託の収益の分配に係る配当等」については、利子割県民税中の「公募証券投資信託の収益の分配」及び「国外公募証券投資信託の収益の分配」（国外公募公社債投資信託を除く）を、「特定投資法人の投資口の配当等」については、同じく「特定投資法人の投資口の配当等」を引き継いだものである。（利子割県民税による課税は、平成15年12月末までの支払い分に係るものに適用）

(5) 県民税株式等譲渡所得割

(単位：千円、枚)

種 類	税 額	課 税 支 払 額	還付分支払額	非課税支払額	納入申告書数
特 定 株 式 等 譲 渡 所 得	5,249,262	145,184,894	40,193,821	0	686

- (注) 1. この調は、令和4年度において課税したものについて、配当割の種類別に記載したものである。
2. 「税額」欄の合計は、決算統計における「都道府県の徴収実績」の現年課税分の調定額に一致するものである。
3. 「還付分支払額」欄には、地方税法第71条の51第3項の規定により還付した金額を記載した。
4. 「非課税支払額」欄には、株式等譲渡所得割が課されないもの又はこれを免除されているものについて記載した。
5. 「納入申告書数」欄は、納入申告書の提出のあった枚数を、延べ数で「合計」欄に記載したものである。
6. 当該税は、平成16年1月1日から適用開始された。

2 事業税に関する調

(1) 個人事業税

ア 課税人員等の業種別内訳

種 別	課 税 人 員			所 得 金 額			事 業 主 控 除 額 ②	差引課税 所得金額 ①-②	
	所得税 課税者	所得税 失格者	計	所 得 税 者 課 税 者	所 得 税 者 失 格 者	計 ①			
	人	人	人	千円	千円	千円	千円	千円	
第 一 種 事 業	物品販売業	2,266	158	2,424	13,569,027	647,195	14,216,222	6,949,147	7,267,075
	保険業	1	0	1	5,584	0	5,584	2,900	2,684
	金銭貸付業	7	0	7	49,350	0	49,350	20,300	29,050
	物品貸付業	48	1	49	297,243	3,027	300,270	140,409	159,861
	不動産貸付業	8,751	107	8,858	62,008,034	452,755	62,460,789	25,223,112	37,237,677
	製造業	1,398	81	1,479	8,145,989	324,838	8,470,827	4,233,528	4,237,299
	電気供給業	0	0	0	0	0	0	0	0
	土石採取業	0	0	0	0	0	0	0	0
	電気通信事業	2	0	2	13,956	0	13,956	5,800	8,156
	運送業	611	40	651	2,967,467	156,230	3,123,697	1,874,614	1,249,083
	運送取扱業	2	0	2	7,744	0	7,744	5,800	1,944
	船舶定係場業	1	0	1	3,662	0	3,662	2,900	762
	倉庫業	5	0	5	47,526	0	47,526	14,500	33,026
	駐車場業	280	3	283	1,383,204	8,952	1,392,156	804,754	587,402
	請負業	11,152	912	12,064	60,837,624	3,743,363	64,580,987	34,773,712	29,807,275
	印刷業	32	1	33	193,748	3,504	197,252	95,700	101,552
	出版業	2	0	2	7,317	0	7,317	5,800	1,517
	写真業	43	6	49	219,180	20,803	239,983	140,167	99,816
	席貸業	7	0	7	38,047	0	38,047	20,300	17,747
	旅館業	42	1	43	194,124	4,349	198,473	121,318	77,155
	料理店業	89	3	92	498,753	10,404	509,157	262,451	246,706
	飲食店業	1,665	130	1,795	8,016,666	518,914	8,535,580	5,115,866	3,419,714
	周旋業	94	3	97	642,300	10,117	652,417	280,575	371,842
	代理業	136	6	142	688,909	25,562	714,471	401,169	313,302
	仲立業	39	1	40	231,299	3,948	235,247	114,067	121,180
	問屋業	7	0	7	63,012	0	63,012	20,300	42,712
	両替業	0	0	0	0	0	0	0	0
公衆浴場業	4	0	4	15,954	0	15,954	11,600	4,354	
演劇興行業	0	0	0	0	0	0	0	0	
遊技場業	17	2	19	105,707	9,164	114,871	55,100	59,771	
遊覧所業	2	0	2	7,512	0	7,512	5,800	1,712	
商品取引業	0	0	0	0	0	0	0	0	
不動産売買業	39	1	40	351,982	3,500	355,482	116,000	239,482	
広告業	122	1	123	793,884	3,135	797,019	355,976	441,043	
興信所業	0	0	0	0	0	0	0	0	
案内業	8	0	8	94,163	0	94,163	22,717	71,446	
冠婚葬祭業	9	0	9	50,775	0	50,775	26,100	24,675	
小計	26,881	1,457	28,338	161,549,742	5,949,760	167,499,502	81,222,482	86,277,020	
第 二 種 事 業	畜産業	13	0	13	140,988	0	140,988	37,700	103,288
	水産業	3	1	4	13,088	3,063	16,151	11,600	4,551
	薪炭製造業	0	0	0	0	0	0	0	0
	小計	16	1	17	154,076	3,063	157,139	49,300	107,839
第 三 種 事 業	医業	436	0	436	5,036,129	0	5,036,129	1,252,320	3,783,809
	歯科医業	381	2	383	3,174,689	8,391	3,183,080	1,106,593	2,076,487
	薬剤師業	13	0	13	69,420	0	69,420	35,767	33,653
	あん摩等の事業	269	2	271	1,315,942	7,189	1,323,131	782,759	540,372
	獣医業	103	5	108	1,102,473	23,786	1,126,259	312,959	813,300
装蹄師業	3	1	4	23,787	5,140	28,927	11,600	17,327	

第 三 種 事 業	弁護士業	314	8	322	3,862,988	40,110	3,903,098	932,109	2,970,989
	司法書士業	234	8	242	2,402,390	40,159	2,442,549	699,625	1,742,924
	行政書士業	164	10	174	1,009,574	40,722	1,050,296	503,875	546,421
	公証人業	14	0	14	243,454	0	243,454	38,184	205,270
	弁理士業	17	0	17	234,239	0	234,239	49,300	184,939
	税理士業	778	11	789	8,809,530	50,874	8,860,404	2,269,736	6,590,668
	公認会計士業	83	2	85	916,378	7,189	923,567	244,809	678,758
	計理士業	1	0	1	3,088	0	3,088	2,900	188
	社会保険労務士業	241	3	244	1,966,766	10,272	1,977,038	706,150	1,270,888
	コンサルタント業	439	8	447	2,635,274	30,698	2,665,972	1,273,104	1,392,868
	設計監督者業	537	33	570	3,282,856	137,516	3,420,372	1,648,410	1,771,962
	不動産鑑定士業	20	3	23	112,292	10,018	122,310	66,700	55,610
	デザイン業	231	11	242	1,219,511	41,285	1,260,796	696,002	564,794
	諸芸師匠業	360	27	387	1,633,801	110,590	1,744,391	1,114,327	630,064
	理容業	219	59	278	969,770	224,354	1,194,124	804,751	389,373
	美容業	1,020	155	1,175	5,068,745	625,329	5,694,074	3,362,079	2,331,995
	クリーニング業	26	3	29	114,446	11,619	126,065	84,100	41,965
	公衆浴場業	0	0	0	0	0	0	0	0
	歯科衛生士業	0	0	0	0	0	0	0	0
	歯科技工士業	151	19	170	745,616	72,390	818,006	491,550	326,456
	測量士業	68	0	68	579,140	0	579,140	196,959	382,181
	土地家屋調査士業	198	8	206	1,654,453	35,200	1,689,653	597,400	1,092,253
	海事代理士業	3	0	3	10,570	0	10,570	8,700	1,870
	印刷製版業	0	1	1	0	3,273	3,273	2,900	373
	小計	6,323	379	6,702	48,197,321	1,536,104	49,733,425	19,295,668	30,437,757
	合計	33,220	1,837	35,057	209,901,139	7,488,927	217,390,066	100,567,450	116,822,616

- (注) 1. 令和3年中所得に対し課税したものについて作成し、事業主控除による失格者については除外した。
2. 1人で2以上の業種を兼業するものについては、主たる業種に記載した。
3. 「所得金額」欄は、社会保険診療等に係る非課税所得分を控除した金額である。
4. 2以上の都道府県に分割する個人については、本県内に主たる事業所等の所在するものについて総額を記載した。

イ 事業専従者の内訳

区 分	青色申告			白色申告			計			
	納税者数	専従者数	給与額	納税者数	専従者数	控除額	納税者数	専従者数	給与(控除)額	
	人	人	千円	人	人	千円	人	人	千円	
第1種事業	8,655	10,051	21,072,495	356	373	285,358	9,011	10,424	21,357,853	
第2種事業	8	11	37,109	0	0	0	8	11	37,109	
第3種事業	あん摩業等以外	2,624	2,933	10,799,899	41	42	33,476	2,665	2,975	10,833,375
	あん摩業等	83	91	196,386	1	1	860	84	92	197,246
合計	11,370	13,086	32,105,889	398	416	319,694	11,768	13,502	32,425,583	

- (注) 1. 令和3年中の所得に対し課税したものについて作成した。
2. 1人で2以上の業種を兼業するものについては、主たる業種に記載した。
3. 第3種事業中、あん摩業等とは、あん摩、マッサージ又は指圧、はり、きゅう業等標準税率3%の適用を受ける業種である。
4. 「納税者数」欄は、専従者控除を受けた納税者数である。
5. 2以上の都道府県に分割する個人については、本県内に主たる事業所等の所在するものについて総額を記載した。

ウ 所得階層別内訳

区 分	300万円以下		300万円超 310万円以下		310万円超 320万円以下		320万円超 330万円以下		
	人員	所得金額	人員	所得金額	人員	所得金額	人員	所得金額	
第1種事業	人	千円	人	千円	人	千円	人	千円	
	所得税課税者	885	2,594,709	924	2,786,355	880	2,751,589	825	2,651,826
	所得税失格者	81	235,375	95	289,059	97	305,244	83	269,859
	計	966	2,830,084	1,019	3,075,414	977	3,056,833	908	2,921,685
第2種事業	所得税課税者	0	0	0	0	0	0	0	0
	所得税失格者	0	0	1	3,063	0	0	0	0
	計	0	0	1	3,063	0	0	0	0
第3種事業 〔あ ん 摩 等 業 以 外 の の〕	所得税課税者	176	518,365	179	541,554	167	522,384	124	402,776
	所得税失格者	28	82,248	24	73,006	26	81,821	27	87,996
	計	204	600,613	203	614,560	193	604,205	151	490,772
第3種事業 〔あ ん 摩 等 業〕	所得税課税者	15	44,240	15	45,559	12	37,777	15	48,731
	所得税失格者	0	0	0	0	0	0	0	0
	計	15	44,240	15	45,559	12	37,777	15	48,731
小 計	219	644,853	218	660,119	205	641,982	166	539,503	
合 計	所得税課税者	1,076	3,157,314	1,118	3,373,468	1,059	3,311,750	964	3,103,333
	所得税失格者	109	317,623	120	365,128	123	387,065	110	357,855
	計	1,185	3,474,937	1,238	3,738,596	1,182	3,698,815	1,074	3,461,188

区 分	380万円超 390万円以下		390万円超 400万円以下		400万円超 500万円以下		500万円超 600万円以下		
	人員	所得金額	人員	所得金額	人員	所得金額	人員	所得金額	
第1種事業	人	千円	人	千円	人	千円	人	千円	
	所得税課税者	721	2,758,678	666	2,610,816	5,441	24,043,189	3,658	19,789,980
	所得税失格者	53	200,977	59	229,913	390	1,720,306	195	1,049,761
	計	774	2,959,655	725	2,840,729	5,831	25,763,495	3,853	20,839,741
第2種事業	所得税課税者	1	3,893	0	0	1	4,891	1	5,759
	所得税失格者	0	0	0	0	0	0	0	0
	計	1	3,893	0	0	1	4,891	1	5,759
第3種事業 〔あ ん 摩 等 業 以 外 の の〕	所得税課税者	156	593,858	114	441,429	1,060	4,699,332	708	3,827,744
	所得税失格者	21	78,585	14	55,231	87	387,103	46	250,882
	計	177	672,443	128	496,660	1,147	5,086,435	754	4,078,626
第3種事業 〔あ ん 摩 等 業〕	所得税課税者	8	28,468	5	19,731	63	285,125	33	179,870
	所得税失格者	0	0	0	0	0	0	1	5,140
	計	8	28,468	5	19,731	63	285,125	34	185,010
小 計	185	700,911	133	516,391	1,210	5,371,560	788	4,263,636	
合 計	所得税課税者	886	3,384,897	785	3,071,976	6,565	29,032,537	4,400	23,803,353
	所得税失格者	74	279,562	73	285,144	477	2,107,409	242	1,305,783
	計	960	3,664,459	858	3,357,120	7,042	31,139,946	4,642	25,109,136

- (注) 1. 令和3年中の所得に対し課税したものについて作成した。
 2. 1人で2以上の業種を兼業するものについては、主たる業種に記載した。
 3. 所得階層区分の所得金額は、事業主控除前の年所得金額である。なお、中途開業業者については、その所得を年所得に換算にした額に相当する所得区分欄に人員及び実額を記載した。

330万円超 340万円以下		340万円超 350万円以下		350万円超 360万円以下		360万円超 370万円以下		370万円超 380万円以下	
人員	所得金額	人員	所得金額	人員	所得金額	人員	所得金額	人員	所得金額
人	千円	人	千円	人	千円	人	千円	人	千円
788	2,613,173	754	2,583,068	776	2,725,724	735	2,666,976	711	2,652,837
85	282,195	72	248,093	55	195,002	69	251,492	56	209,954
873	2,895,368	826	2,831,161	831	2,920,726	804	2,918,468	767	2,862,791
1	3,368	1	3,436	0	0	0	0	0	0
0	0	0	0	0	0	0	0	0	0
1	3,368	1	3,436	0	0	0	0	0	0
145	485,683	148	505,596	125	442,772	137	497,986	124	462,993
15	50,283	20	68,967	16	56,855	16	58,400	15	56,231
160	535,966	168	574,563	141	499,627	153	556,386	139	519,224
15	50,275	12	41,419	3	10,685	11	39,418	11	41,255
0	0	1	3,422	0	0	0	0	1	3,767
15	50,275	13	44,841	3	10,685	11	39,418	12	45,022
175	586,241	181	619,404	144	510,312	164	595,804	151	564,246
949	3,152,499	915	3,133,519	904	3,179,181	883	3,204,380	846	3,157,085
100	332,478	93	320,482	71	251,857	85	309,892	72	269,952
1,049	3,484,977	1,008	3,454,001	975	3,431,038	968	3,514,272	918	3,427,037

600万円超 700万円以下		700万円超 1,000万円以下		1,000万円超		合 計	
人員	所得金額	人員	所得金額	人員	所得金額	人員	所得金額
人	千円	人	千円	人	千円	人	千円
2,463	15,755,223	3,902	31,656,028	2,752	40,909,551	26,881	161,549,722
45	282,921	21	164,592	1	15,017	1,457	5,949,760
2,508	16,038,144	3,923	31,820,620	2,753	40,924,568	28,338	167,499,482
3	18,572	1	7,680	7	106,477	16	154,076
0	0	0	0	0	0	1	3,063
3	18,572	1	7,680	7	106,477	17	157,139
503	3,235,677	934	7,676,951	1,251	22,002,492	6,051	46,857,592
18	113,342	3	22,825	0	0	376	1,523,775
521	3,349,019	937	7,699,776	1,251	22,002,492	6,427	48,381,367
26	168,703	19	157,752	9	140,721	272	1,339,729
0	0	0	0	0	0	3	12,329
26	168,703	19	157,752	9	140,721	275	1,352,058
547	3,517,722	956	7,857,528	1,260	22,143,213	6,702	49,733,425
2,995	19,178,175	4,856	39,498,411	4,019	63,159,241	33,220	209,901,119
63	396,263	24	187,417	1	15,017	1,837	7,488,927
3,058	19,574,438	4,880	39,685,828	4,020	63,174,258	35,057	217,390,046

- 第3種事業中、あん摩業等とは、あん摩、マッサージ又は指圧、はり、きゅう業等標準税率3%の適用を受ける業種である。
- 2以上の都道府県に分割する個人については、本県内に主たる事業所等の所在するものについて総額を記載した。

エ 個人事業税の減免状況

区 分		人 員	所 得 金 額	減 免 額
		人	千円	千円
第1種事業	天災による者	0	0	0
	公私の扶助を受ける者	0	0	0
	そ の 他	22	187,622	3,147
	計	22	187,622	3,147
第2種事業	天災による者	0	0	0
	公私の扶助を受ける者	0	0	0
	そ の 他	1	26,311	936
	計	1	26,311	936
第3種事業 あん摩業等以外のもの	天災による者	0	0	0
	公私の扶助を受ける者	0	0	0
	そ の 他	9	159,556	3,337
	計	9	159,556	3,337
業 あん摩業等	天災による者	0	0	0
	公私の扶助を受ける者	0	0	0
	そ の 他	0	0	0
	計	0	0	0
合 計	天災による者	0	0	0
	公私の扶助を受ける者	0	0	0
	そ の 他	32	373,489	7,420
	計	32	373,789	7,420

- (注) 1. 令和4年度において減免したものについて作成した。
2. 「所得金額」欄は、減免の取扱いを受けた者の事業主控除前の所得金額を記載した。
3. 2以上の都道府県に分割する個人については、本県内に主たる事業所等の所在するものについて総額を記載した。

(2) 法人事業税

ア 事業税額等

区 分	現 事 業 年 度 分									
	確 定 額									
	事 業 年 度 数		所 得 (収 入) 金 額	税 額		確定申告及び決定 のない中間申告				
	確定申告が あったもの	うち決 した もの		確定申告が あったもの ①	うち決 した もの	事 業 年 度 数	税 額 ②			
			千円	千円	千円		千円			
所得課税分 (外形対象法人分を除く)	普通法人	分割法人	本県本店分	2,369	1	120,064,398	8,982,483	-	-	-
			他県本店分	6,577	-	196,571,862	14,368,800	-	15	25,183
		県内法人	65,396	136	410,496,572	27,328,037	1,408	27	10,544	
		小計 ④	74,342	137	727,132,832	50,679,320	1,408	42	35,727	
		特別法人 ⑤	2,801	2	54,288,273	2,760,638	-	-	-	
		公益法人等 ⑥	1,722	2	4,521,612	280,211	67	-	-	
		人格なき社団等 ⑦	507	1	401,773	16,722	-	-	-	
		清算法人 ⑧	1,327	-	497,257	31,330	-	-	-	
		特定信託・法人課税信託 ⑨	6	-	13,403	672	-	-	-	
		計 ⑩	80,705	142	786,855,150	53,768,893	1,475	42	35,727	
		収入金額課税分 ⑪	1,298	-	-	6,342,656	-	15	1,784,620	
		標準課税の特例による課税分 ⑫	-	-	-	-	-	-	-	
		外形対象法人分 ⑬	2,763	-		66,201,747	-	4	12,360	
事業税計 ⑭	84,766	142		126,313,296	1,475	61	1,832,707			
地方法人特別税分 ⑮				-	-		-			
特別法人事業税分 ⑯				51,214,970	544		519,872			
合 計 ⑰	84,766	142		177,528,266	2,019	61	2,352,579			

- (注) 1. 当該年度において調定したものについて作成した。
 2. 現事業年度分及び過事業年度分の区分は、下記によった。
 (1) 現事業年度分
 令和4年2月1日から令和5年1月31日までの間に終了する事業年度分で、令和5年3月31日までに申告書の提出があったもの。
 (2) 過事業年度分
 (1)の事業年度分以外のもの。
 3. ①及び⑧又は「所得(収入)金額」欄は、令和4年度において確定した事業税(確定申告、修正申告、更正決定後のもの又は過事業年度分で令和3年度以前に申告等があり、令和4年度に修正、更正増があったものについては、当該増差税額)又はこれに対応する所得(収入)金額である。
 4. 「事業年度数」欄は、1年、6ヶ月等の事業年度区分にかかわらず、それぞれ事業年度ごとに1件としたが、「確定額」欄の事業年度において、確定申告、修正申告、更正又は決定の処理がなされたものについては、その最終段階で1件とした。なお欠損法人等納付すべき税額がないものについても記載した。
 5. 「中間納付額の歳出還付額」欄は、現実に還付したか否かを問わず、還付の決定した額である。

(つづき)

区 分	現 事 業 年 度 分								
	確定事業税額に 対応する前年度分の 中間申告額		確定申告が 翌年度になる 中間申告額		確定申告期限が 翌年度となる 見込納付額		中間納付 額の歳出 額		
	事 業 年 度 数	税 額 ③	事 業 年 度 数	税 額 ④	事 業 年 度 数	税 額 ⑤	還 付 額 ⑥		
		千円		千円		千円	千円		
所得課税分 (外形対象法人分を除く)	普通法人	分割法人							
		本県本店分	653	2,266,630	666	3,000,648	10	49,908	211,852
		他県本店分	2,254	3,654,132	2,535	4,969,168	105	124,827	304,566
		県内法人	9,650	7,646,811	9,289	8,184,657	76	125,331	1,497,549
		小計 ④	12,557	13,567,573	12,490	16,154,473	191	300,066	2,013,967
		特別法人 ⑤	-	-	-	-	2	7,744	-
	公益法人等 ⑥	-	-	2	51	-	-	-	
	人格なき社団等 ⑦	-	-	-	-	-	-	-	
	清算法人 ⑧	13	2,209	14	22	-	-	2,244	
	特定信託・法人課税信託 ⑨	1	58	1	29	-	-	-	
	計 ⑩	12,571	13,569,840	12,507	16,154,575	193	307,810	2,016,211	
	収入金額課税分 ⑪	627	3,267,967	547	3,041,824	6	1,991	77,869	
	標準課税の特例による課税分 ⑫	-	-	-	-	-	-	-	
外形対象法人分 ⑬	2,181	24,029,257	2,240	29,432,028	91	2,713,322	234,695		
事業税計 ⑭	15,379	40,867,064	15,294	48,628,427	290	3,023,123	2,328,775		
地方法人特別税分 ⑮		-		8		-	-		
特別法人事業税分 ⑯		14,968,953		19,276,011		1,263,550	1,232,588		
合計 ⑰	15,379	55,836,017	15,294	67,904,446	290	4,286,673	3,561,363		

- (注) 6. 「清算法人」の予納分は、中間申告額と同様の取扱いにより記載した。
7. 「当該年度に発生した歳出還付額」欄は、現実に還付したか否かを問わず、当該年度中に還付が確定した額である。ただし、⑥の金額は含めていない。
8. 調定額及び歳出還付額は、還付未済相当額を含めていない。

調 定 額 ① + ② - ③ + ④ + ⑤ + ⑥ ⑦	過事業年度分		合 計 (調 定 額) ⑦ + ⑧ ⑨	普通法人所得構成比			備 考 当該年度に おいて発生 した歳出 還 付 額
	所得 (収 入) 金 額	調 定 額 ⑧		現 事 業 年 度 分	過 事 業 年 度 分	計	
千円	千円	千円	千円	%	%	%	千円
9,978,261	1,227,320	91,550	10,069,811	16.5	10.7	16.4	
16,138,412	1,568,237	101,821	16,240,233	27.0	13.7	26.8	
29,499,307	8,662,249	556,368	30,055,675	56.5	75.6	56.8	
55,615,980	11,457,806	749,739	56,365,719	100.0	100.0	100.0	
2,768,382	116,446	9,240	2,777,622	-	-	-	
280,262	37,541	2,095	282,357	-	-	-	
16,722	7,170	247	16,969	-	-	-	
31,387	35,458	2,373	33,760	-	-	-	
643	-	-	643	-	-	-	
58,713,376	11,654,421	763,694	59,477,070	-	-	-	
7,980,993	-	4,063	7,985,056	-	-	-	
-	-	-	-	-	-	-	
74,564,895		859,976	75,424,871	-	-	-	
141,259,264		1,627,733	142,886,997	-	-	-	
8		227,111	227,119	-	-	-	
58,538,038		621,618	59,159,656	-	-	-	
199,797,310		2,476,462	202,273,772	-	-	-	367,169

ア 事業税額等(外形対象法人分)

区 分		現 事 業								
		確 定 額								
		事業年度数		所得金額、付加 価値額又は 資本金等の額	税 額		確定申告及び決定 のない中間申告			
		確定申告が あったもの	う ち 決 定 した もの		確 定 申 告 が あ っ た も の ①	う ち 決 定 した もの	事 業 年 度 数	税 額 ②		
		千円	千円	千円		千円				
所得 割 分	普通法人	分割 法人	本県本店分	163	-	394,581,988	4,650,550	-	-	-
			他県本店分	2,450	-	747,985,812	8,946,081	-	2	2,086
		県内法人	150	-	37,776,801	555,456	-	2	-	
		小計	2,763	-	1,180,344,601	14,152,087	-	4	2,086	
	清算法人		-	-	-	-	-	-	-	
	計 A		2,763	-	1,180,344,601	14,152,087	-	4	2,086	
付加 価値 割 分	普通法人	分割 法人	本県本店分			822,366,387	10,360,012	-		-
			他県本店分			1,997,806,872	25,173,164	-		6,575
		県内法人			140,670,200	1,772,438	-		-	
		小計			2,960,843,459	37,305,614	-		6,575	
	清算法人				-	-	-	-	-	
	計 B				2,960,843,459	37,305,614	-		6,575	
資 本 割 分	普通法人	分割 法人	本県本店分			751,579,232	3,945,783	-		-
			他県本店分			1,908,163,994	10,018,443	-		1,622
		県内法人			148,537,835	779,820	-		2,077	
		計 C			2,808,281,061	14,744,046	-		3,699	
事業税計 A + B + C		D	2,763	-		66,201,747	-	4	12,360	
地方法人特別税分		E				-	-		-	
特別法人事業税分		F				30,889,641	-		-	
合 計 D + E + F			2,763	-		97,091,388	-	4	509,322	

- (注) 1. 当該年度において調定したものについて作成した。
2. 現事業年度分及び過事業年度分の区分は、下記によった。
- (1) 現事業年度分
令和4年2月1日から令和5年1月31日までの間に終了する事業年度分で、令和5年3月31日までに申告書の提出があったもの。
 - (2) 過事業年度分
(1)の事業年度分以外のもの。
3. ①及び⑧又は「所得(収入)金額」欄は、令和4年度において確定した事業税(確定申告、修正申告、更正決定後のもの又は過事業年度分で令和3年度以前に申告等があり、令和4年度に修正、更正増があったものについては、当該増差税額)又はこれに対応する所得(収入)金額である。
4. 「事業年度数」欄は、1年、6ヶ月等の事業年度区分にかかわらず、それぞれ事業年度ごとに1件としたが、「確定額」欄の事業年度において、確定申告、修正申告、更正又は決定の処理がなされたものについては、その最終段階で1件とした。なお欠損法人等納付すべき税額がないものについても記載した。

年 度						分		過 事 業
確定事業税額に 対応する前年度分の 中間申告額		確定申告が 翌年度になる 中間申告額		確定申告期限が 翌年度となる 見込納付額		中間納付 額の歳出	調 定 額	所得金額、付加 価値額又は資本 金等の額
事 業 年 度 数	税 額 ③	事 業 年 度 数	税 額 ④	事 業 年 度 数	税 額 ⑤	還 付 額 ⑥	① + ② - ③ + ④ + ⑤ + ⑥ ⑦	
千円		千円		千円		千円	千円	千円
120	961,343	120	2,045,687	3	383,654	▲ 8,227	6,110,321	33,959,786
1,943	2,995,390	2,003	3,554,426	81	131,880	▲ 183,033	9,456,050	18,223,996
118	223,829	117	204,977	7	11,609	▲ 54,798	493,415	8,850,948
2,181	4,180,562	2,240	5,805,090	91	527,143	▲ 246,058	16,059,786	61,034,730
-	-	-	-	-	-	-	-	-
2,181	4,180,562	2,240	5,805,090	91	527,143	▲ 246,058	16,059,786	61,034,730
	3,255,856		5,040,175		1,143,992	48,821	13,337,144	37,864,494
	9,343,863		10,770,802		377,020	246,716	27,230,414	21,815,232
	851,694		857,942		83,862	80,514	1,943,062	9,266,293
	13,451,413		16,668,919		1,604,874	376,051	42,510,620	68,946,019
	-		-		-	-	-	-
	13,451,413		16,668,919		1,604,874	376,051	42,510,620	68,946,019
	1,653,860		2,007,572		357,419	3,576	4,660,490	2,096,786
	4,385,607		4,589,019		206,513	80,897	10,510,887	26,253,742
	357,815		361,428		17,373	20,229	823,112	7,138,131
	6,397,282		6,958,019		581,305	104,702	15,994,489	35,488,659
2,181	24,029,257	2,240	29,432,028	91	2,713,322	234,695	74,564,895	
	-		-		-	-	-	
	9,676,706		13,091,901		1,156,753	512,701	36,471,252	
2,181	33,705,963	2,240	42,523,929	91	3,870,075	747,396	111,036,147	

- 「中間納付額の歳出還付額」欄は、現実に還付したか否かを問わず、還付の決定した額である。
- 「清算法人」の予納分は、中間申告額と同様の取扱いにより記載した。
- 「当該年度に発生した歳出還付額」欄は、現実に還付したか否かを問わず、当該年度中に還付が確定した額である。ただし、⑥の金額は含めていない。
- 調定額及び歳出還付額は、還付未済相当額を含めていない。

(つづき)

区 分	年 度 分		備 考		
	調 定 額 ⑧	合 計 (調定額) ⑦ + ⑧ ⑨			
	千円	千円	千円		
所得 割分	普通法人 清算 計 A	分割法人 本県本店分	140,329	6,250,650	
		分割法人 他県本店分	45,222	9,501,272	
		県内法人	39,395	532,810	
		小計	224,946	16,284,732	
		計 A	224,946	16,284,732	
付加価値 割分	普通法人 清算 計 B	分割法人 本県本店分	333,584	13,670,728	
		分割法人 他県本店分	166,703	27,397,117	
		県内法人	67,846	2,010,908	
		小計	568,133	43,078,753	
		計 B	568,133	43,078,753	
資 本 割 分	普通法人 計 C	分割法人 本県本店分	3,320	4,663,810	
		分割法人 他県本店分	48,478	10,559,365	
		県内法人	15,099	838,211	
計 C	66,897	16,061,386			
事業税計 A + B + C	D	859,976	75,424,871		
地方法人特別税分	E	108,830	108,830		
特別法人事業税分	F	453,948	36,925,200		
合 計 D + E + F		1,422,754	112,458,901	4,016	

イ 所得階層別内訳

区 分	欠 損 法 事	年 所 得 400万円以下		" 400万円 超 " 800万円以下		" 800万円 超 " 1,000万円以下		
		事 業 年 度 数	事 業 年 度 数	事 業 年 度 数	事 業 年 度 数	事 業 年 度 数	事 業 年 度 数	
				千円	千円	千円	千円	
年一回法人 事業年度	分割法人	軽減税率適用法人 ㉑	-	-	-	-	-	-
		そ の 他 ㉒	-	-	-	-	-	-
		県 内 法 人 ㉓	-	3	4,900	-	-	-
		計 ㉑ + ㉒ + ㉓ ㉔	-	3	4,900	-	-	-
年一回法人 事業年度	分割法人	軽減税率適用法人 ㉕	1,020	190	336,332	85	494,852	28
		そ の 他 ㉖	176	4	9,646	6	41,523	4
		県 内 法 人 ㉗	43,160	11,382	16,575,234	3,601	20,678,770	1,027
		計 ㉕ + ㉖ + ㉗ ㉘	44,356	11,576	16,921,212	3,692	21,215,145	1,059
		合 計 ㉔ + ㉘	44,356	11,579	16,926,112	3,692	21,215,145	1,059

- (注) 1. 当該年度において普通法人に係る法人の事業税額（中間申告にかかる税額を除く。）に対応する所得金額（収入金額課税分は除く。）のうち、現事業年度分について作成した。
2. 軽減税率適用法人については、所得金額の総額によって区分した。

"1,000万円超 "5,000万円以下		"5,000万円超 "1億円以下		"1億円超 "10億円以下		"10億円超		合 計	
事 業 年 度 数	所 得 金 額	事 業 年 度 数	所 得 金 額	事 業 年 度 数	所 得 金 額	事 業 年 度 数	所 得 金 額	事 業 年 度 数	所 得 金 額
	千円	千円	千円	千円	千円	千円	千円	千円	千円
-	-	-	-	-	-	-	-	-	-
-	-	-	-	-	-	-	-	-	-
-	-	-	-	-	-	-	-	3	4,900
-	-	-	-	-	-	-	-	3	4,900
289	7,443,552	112	7,859,164	187	48,189,147	15	59,738,223	1,926	124,308,598
70	2,043,377	58	4,437,446	216	73,048,888	72	461,293,257	606	540,907,996
4,793	106,150,001	831	57,682,245	709	164,746,284	40	73,225,328	65,543	448,268,473
5,152	115,636,930	1,001	69,978,855	1,112	285,984,319	127	594,256,808	68,075	1,113,485,067
5,152	115,636,930	1,001	69,978,855	1,112	285,984,319	127	594,256,808	68,078	1,113,489,967

3. 事業年度が年2回の法人所得の区分については、「年所得400万円以下」欄に1事業年度の所得が200万円以下を記載し、他の所得区分についても同様とした。
4. 分割法人については、本県内に主たる事務所又は事業所の所在するものについて、所得金額の総額を記載した。

ウ 分割法人の所得金額等

区 分			分 割 法 人						
			本県本店				他 県 本		
			法人数	事 業 年度数	所得（収入） 金 額 ① （千円）	事 業 税 額 ② （千円）	法人数	事 業 年度数	所得（収入） 金 額 ③ （千円）
収入 金額 課 税 分	電 気 供 給 業	発 電 用 固 定 資 産 割	-	-	-	-	-	-	144,221,046
		発 電 所 接 続 電 線 路 割	-	-	-	-	-	-	133,114,894
		総 固 定 資 産 割	-	-	-	-	14	14	175,170,733
		事 務 所 数 割	/	/	-	-	/	/	-
		従 業 者 数 割	9	9	754,897	45,561	-	-	-
	ガ ス 供 給 業		1	1	3,267,042	34,794	3	3	6,405,643
	生 命 保 険 業	事 務 所 数 割	/	/	-	-	/	/	38,289,061
		従 業 者 数 割	-	-	-	-	23	23	90,383,465
	損 害 保 険 業	事 務 所 数 割	/	/	-	-	/	/	38,491,645
		従 業 者 数 割	-	-	-	-	10	10	52,445,576
	少 額 短 期 保 険 業	事 務 所 数 割	/	/	-	-	/	/	-
		従 業 者 数 割	-	-	-	-	-	-	-
	貿 易 保 険 業	事 務 所 数 割	/	/	-	-	/	/	-
		従 業 者 数 割	-	-	-	-	-	-	-
	小 計		10	10	4,021,939	80,355	50	50	678,522,063
課 税 標 準 の 特 例 に よ る 課 税 分		-	-	-	-	-	-	-	
所 得 課 税 分 （ 外 形 対 象 法 人 分 を 除 く ）	電 気 供 給 業 を 主 と する 事 業 と する 事 業		-	-	-	-	-	-	-
	ガ ス 供 給 業 を 主 と する 事 業 と する 事 業		-	-	-	-	-	-	-
	倉 庫 業		6	6	306,964	25,745	8	8	82,366
	鉄 道 事 業 ・ 軌 道 事 業		-	-	-	-	2	2	4,028
	銀 行 業	事 務 所 数 割	/	/	-	-	/	/	8,805,608
		従 業 者 数 割	-	-	-	-	1	1	6,241,261
	証 券 業	事 務 所 数 割	/	/	-	-	/	/	-
		従 業 者 数 割	-	-	-	-	-	-	-
	製 造 業	資 本 金 1 億 円 以 上 の 法 人	31	32	18,812,622	1,577,815	149	149	19,722,328
		資 本 金 1 億 円 未 満 の 法 人	431	431	41,522,192	3,482,469	805	805	28,623,252
	建 設 業	事 務 所 数 割	/	/	4,652,966	389,079	/	/	9,792,635
		従 業 者 数 割	212	212	6,554,928	550,929	439	439	9,055,957
	運 輸 ・ 通 信 業	事 務 所 数 割	/	/	2,400,445	195,480	/	/	4,494,826
		従 業 者 数 割	135	135	2,943,582	252,724	369	369	3,482,210
	卸 売 業 ・ 小 飲 食 店	事 務 所 数 割	/	/	9,993,965	799,312	/	/	31,680,599
		従 業 者 数 割	648	648	11,975,312	1,043,253	2,041	2,041	22,266,555
	そ の 他 の 金 融 ・ 保 険 業	事 務 所 数 割	/	/	206,076	16,632	/	/	632,580
		従 業 者 数 割	11	11	270,511	23,340	55	55	187,945
	不 動 産 業	事 務 所 数 割	/	/	299,144	25,058	/	/	3,731,241
		従 業 者 数 割	89	89	528,836	44,385	273	273	2,524,196
	サ ー ビ ス 業	事 務 所 数 割	/	/	6,708,152	548,175	/	/	22,672,509
従 業 者 数 割		721	721	9,765,331	833,458	2,085	2,085	17,618,253	
上 記 以 外 の 事 業	事 務 所 数 割	/	/	1,346,927	111,839	/	/	2,680,319	
	従 業 者 数 割	84	84	1,776,445	150,118	350	350	2,273,194	
小 計		2,368	2,369	120,064,398	10,069,811	6,577	6,577	196,571,862	
合 計		2,378	2,379	/	10,150,166	6,627	6,627	/	

- (注) 1. 当該年度において調定した法人のうち2以上の都道府県に事務所又は事業所を有する普通法人（清算法人を除く。）について作成した。
 2. 「所得金額」及び「収入金額」は現事業年度分（確定申告又は決定のないものは除く）、「事業税額」は現年調定額である。

店 分	小 計		県内法人				合計		
	事業税額 ④ (千円)	所得(収入) 金 額 ①+③ ⑤ (千円)	事業税額 ②+④ ⑥ (千円)	法人数	事業 年度数	所得(収入) 金 額 ⑦ (千円)	事業税額 ⑧ (千円)	所得(収入) 金 額 ⑤+⑦ (千円)	事業税額 ⑥+⑧ (千円)
	653,244	144,221,046	653,244					144,221,046	653,244
	607,321	133,114,894	607,321					133,114,894	607,321
	844,887	175,170,733	844,887	755	755	40,569,154	367,906	215,739,887	1,212,793
	-	-	-					-	-
	-	754,897	45,561	10	10	4,418,789	-	5,173,686	45,561
	68,220	9,672,685	103,014	-	-	-	-	9,672,685	103,014
	417,785	38,289,061	417,785					38,289,061	417,785
	963,227	90,383,465	963,227	-	-	-	-	90,383,465	963,227
	411,477	38,491,645	411,477					38,491,645	411,477
	557,004	52,445,576	557,004	-	-	-	-	52,445,576	557,004
	-	-	-					-	-
	-	-	-	1	1	5,180	52	5,180	52
	-	-	-					-	-
	-	-	-	-	-	-	-	-	-
	4,523,165	682,544,002	4,603,520	766	766	44,993,123	367,958	727,537,125	4,971,478
	-	-	-	-	-	-	-	-	-
	-	-	-	-	-	-	-	-	-
	-	-	-	-	-	-	-	-	-
	6,805	389,330	32,550	15	15	338,932	24,543	728,262	57,093
	332	4,028	332	4	4	-	-	4,028	332
	727,494	8,805,608	727,494					8,805,608	727,494
	515,638	6,241,261	515,638	14	14	22,332	1,617	6,263,593	517,255
	-	-	-					-	-
	-	-	-	23	23	152,401	11,036	152,401	11,036
	1,629,405	38,534,950	3,207,220	44	44	14,429,030	1,044,858	52,963,980	4,252,078
	2,364,776	70,145,444	5,847,245	9,723	9,723	112,826,839	8,498,223	182,972,283	14,345,468
	812,188	14,445,601	1,201,267					14,445,601	1,201,267
	745,032	15,610,885	1,295,961	10,766	10,766	60,506,305	4,381,479	76,117,190	5,677,440
	363,813	6,895,271	559,293					6,895,271	559,293
	295,228	6,425,792	547,952	1,388	1,388	12,172,098	881,425	18,597,890	1,429,377
	2,593,403	41,674,564	3,392,715					41,674,564	3,392,715
	1,863,564	34,241,867	2,906,817	16,045	16,045	83,408,921	6,042,057	117,650,788	8,948,874
	52,095	838,656	68,727					838,656	68,727
	15,694	458,456	39,034	475	475	6,020,668	435,978	6,479,124	475,012
	310,727	4,030,385	335,785					4,030,385	335,785
	206,080	3,053,032	250,465	5,788	5,788	29,895,679	2,164,854	32,948,711	2,415,319
	1,865,051	29,380,661	2,413,226					29,380,661	2,413,226
	1,463,662	27,383,584	2,297,120	18,200	18,200	78,062,811	5,652,809	105,446,395	7,949,929
	222,943	4,027,246	334,782					4,027,246	334,782
	186,303	4,049,639	336,421	2,911	2,911	12,660,556	916,796	16,710,195	1,253,217
	16,240,233	316,636,260	26,310,044	65,396	65,396	410,496,572	30,055,675	727,132,832	56,365,719
	20,763,398		30,913,564	66,162	66,162		30,423,633		61,337,197

ウ 分割法人の所得金額等（外形対象法人分）

区 分	分 割				
	本 県		本 店 分		
	法人数	事業年度数	所得金額 ① (千円)	付加価値額 ② (千円)	資本金等の額 ③ (千円)
電気供給業を主たる事業とする事業	-	-	-	-	-
ガス供給業を主たる事業とする事業	-	-	-	-	-
倉 庫 業	1	1	65,072	909,161	80,277
鉄 道 事 業 ・ 軌 道 事 業	3	3	-	7,415,419	6,656,187
銀 行 業	事務所数割		19,470,338	34,376,347	76,452,162
	従業者数割	4	4	19,612,795	34,634,427
証 券 業	事務所数割		930,143	1,608,791	1,666,666
	従業者数割	1	1	1,029,015	1,779,816
製 造 業	82	82	312,725,643	608,485,321	517,955,263
建 設 業	事務所数割		4,717,006	9,954,833	2,133,757
	従業者数割	10	10	4,995,309	11,205,605
運 輸 ・ 通 信 業	事務所数割		1,961,896	5,617,381	2,330,268
	従業者数割	7	7	2,273,513	6,388,464
卸売・小売業、飲食店業	事務所数割		6,751,003	27,276,488	15,499,513
	従業者数割	19	19	8,632,139	32,343,477
その他の金融・保険業	事務所数割		-	78,002	1,290,160
	従業者数割	1	1	-	130,576
不 動 産 業	事務所数割		1,284,037	2,112,822	1,008,430
	従業者数割	5	6	2,059,239	3,195,680
サ ー ビ ス 業	事務所数割		3,417,274	15,341,791	6,778,209
	従業者数割	25	25	4,317,721	18,554,698
上記以外の事業	事務所数割		132,542	230,943	951,016
	従業者数割	4	4	207,303	726,345
合 計	162	163	394,581,988	822,366,387	751,579,232

区 分	分 割 法 人			県 内	
	小	計		法 人 数	事 業 年 度 数
	付加価値額 ②+⑥ ⑩ (千円)	資本金等の額 ③+⑦ ⑪ (千円)	事業税額 ④+⑧ ⑫ (千円)		
電気供給業を主たる事業とする事業	-	-	-	-	-
ガス供給業を主たる事業とする事業	-	-	-	-	-
倉 庫 業	1,653,340	711,459	32,407	-	-
鉄 道 事 業 ・ 軌 道 事 業	53,017,918	43,771,118	1,152,663	-	-
銀 行 業	事務所数割	44,365,249	88,895,954	1,180,678	
	従業者数割	40,618,432	83,441,986	1,105,185	-
証 券 業	事務所数割	12,548,264	29,066,838	314,693	
	従業者数割	7,211,781	16,352,649	175,352	1
製 造 業	1,618,206,287	1,648,752,375	45,928,500	67	68
建 設 業	事務所数割	80,591,407	49,026,599	1,686,366	
	従業者数割	54,032,547	29,893,498	1,152,419	3
運 輸 ・ 通 信 業	事務所数割	48,966,938	31,540,296	943,017	
	従業者数割	43,631,535	32,053,957	877,368	5
卸売・小売業、飲食店業	事務所数割	228,579,238	189,254,062	4,911,834	
	従業者数割	175,195,003	117,660,257	3,391,854	20
その他の金融・保険業	事務所数割	9,615,963	19,391,422	277,958	
	従業者数割	4,390,209	12,429,454	142,552	2
不 動 産 業	事務所数割	25,142,544	16,104,333	653,253	
	従業者数割	15,888,226	17,415,509	482,365	12
サ ー ビ ス 業	事務所数割	184,036,637	124,828,483	3,837,632	
	従業者数割	140,139,615	70,763,249	3,000,471	25
上記以外の事業	事務所数割	17,450,545	17,711,913	407,854	
	従業者数割	14,891,581	20,677,815	388,521	14
合 計	2,820,173,259	2,659,743,226	72,042,942	149	150

(注) 1. 当該年度において調定した法人のうち2以上の都道府県に事務所又は事業所を有する普通法人（清算法人を除く。）について作成した。
2. 「所得金額」及び「収入金額」は現事業年度分（確定申告又は決定のないものは除く）、「事業税額」は現年調定額である。

法		人					
		他 県 本 店 分					
事業税額 ④ (千円)	法人数	事業年度数	所得金額 ⑤ (千円)	付加価値額 ⑥ (千円)	資本金等の額 ⑦ (千円)	事業税額 ⑧ (千円)	所得金額 ①+⑤ ⑨ (千円)
-	-	-	-	-	-	-	-
-	-	-	-	-	-	-	-
12,645	7	7	289,978	744,179	631,182	19,762	355,050
140,558	4	4	40,066	45,602,499	37,114,931	1,012,105	40,066
958,950			5,682,926	9,988,902	12,443,792	221,728	25,153,264
962,578	10	10	3,206,597	5,984,005	7,099,489	142,607	22,819,392
37,047			3,724,829	10,939,473	27,400,172	277,646	4,654,972
40,985	15	16	1,462,099	5,431,965	14,508,806	134,367	2,491,114
19,890,255	802	812	389,896,896	1,009,720,966	1,130,797,111	26,038,245	702,622,539
197,148			24,422,415	70,636,574	46,892,842	1,489,218	29,139,421
210,791	206	208	15,144,681	42,826,942	27,632,755	941,628	20,139,990
106,065			13,620,576	43,349,557	29,210,028	836,952	15,582,472
121,431	105	108	13,755,741	37,243,071	29,324,367	755,937	16,029,254
496,629			71,153,397	201,302,750	173,754,549	4,415,205	77,904,400
605,560	704	707	48,403,236	142,851,526	98,300,827	2,786,294	57,035,375
8,151			5,936,163	9,537,961	18,101,262	269,807	5,936,163
13,644	25	25	2,831,552	4,259,633	10,269,721	128,908	2,831,552
52,949			14,908,067	23,029,722	15,095,903	600,304	16,192,104
82,439	58	58	8,733,238	12,692,546	15,249,655	399,926	10,792,477
276,330			61,401,716	168,694,846	118,050,274	3,561,302	64,818,990
340,363	420	422	53,103,478	121,584,917	61,575,572	2,660,108	57,421,199
8,716			6,063,671	17,219,602	16,760,897	399,138	6,196,213
21,954	73	73	4,204,490	14,165,236	17,949,858	366,567	4,411,793
24,585,188	2,429	2,450	747,985,812	1,997,806,872	1,908,163,994	47,457,754	1,142,567,800

法 人				合 計			
所得金額 ⑬ (千円)	付加価値額 ⑭ (千円)	資本金等の額 ⑮ (千円)	事業税額 ⑯ (千円)	所得金額 ⑨+⑬ (千円)	付加価値額 ⑩+⑭ (千円)	資本金等の額 ⑪+⑮ (千円)	事業税額 ⑫+⑯ (千円)
-	-	-	-	-	-	-	-
-	-	-	-	-	-	-	-
-	-	-	-	355,050	1,653,340	711,459	32,407
-	-	-	-	40,066	53,017,918	43,771,118	1,152,663
-	-	-	-	25,153,264	44,365,249	88,895,954	1,180,678
-	-	-	-	22,819,392	40,618,432	83,441,986	1,105,185
-	-	-	-	4,654,972	12,548,264	29,066,838	314,693
30,730	541,801	900,195	11,211	2,521,844	7,753,582	17,252,844	186,563
21,910,574	84,995,133	93,408,504	2,126,339	724,533,113	1,703,201,420	1,742,160,879	48,054,839
-	-	-	-	29,139,421	80,591,407	49,026,599	1,686,366
757,591	2,383,655	1,552,000	45,413	20,897,581	56,416,202	31,445,498	1,197,832
-	-	-	-	15,582,472	48,966,938	31,540,296	943,017
514,726	3,873,845	1,237,250	70,274	16,543,980	47,505,380	33,291,207	947,642
-	-	-	-	77,904,400	228,579,238	189,254,062	4,911,834
6,704,080	28,624,008	18,910,696	560,302	63,739,455	203,819,011	136,570,953	3,952,156
-	-	-	-	5,936,163	9,615,963	19,391,422	277,958
44	11,238	488,796	3,237	2,831,596	4,401,447	12,918,250	145,789
-	-	-	-	16,192,104	25,142,544	16,104,333	653,253
970,155	1,614,995	4,731,416	61,606	11,762,632	17,503,221	22,146,925	543,971
-	-	-	-	64,818,990	184,036,637	124,828,483	3,837,632
4,594,865	9,895,308	22,146,543	313,046	62,016,064	150,034,923	92,909,792	3,313,517
-	-	-	-	6,196,213	17,450,545	17,711,913	407,854
2,294,036	8,730,217	5,162,435	190,501	6,705,829	23,621,798	25,840,250	579,022
37,776,801	140,670,200	148,537,835	3,381,929	1,180,344,601	2,960,843,459	2,808,281,061	75,424,871

工 資本金別法人数

区分 資本金別	分割法人						小計 ①+② ③	県 利益法人 ④	
	利益法人			欠損法人					
	また が る の 県 の に	ま 三 た が 上 る の 県 の に	計 ①	また が る の 県 の に	ま 三 た が 上 る の 県 の に	計 ②			
300万円未満	82	12	94	143	21	164	258	4,226	
300万円以上1,000万円未満	172	34	206	298	45	343	549	10,115	
1,000万円	211	62	273	237	56	293	566	4,689	
1,000万円超5,000万円未満	238	134	372	173	53	226	598	2,625	
5,000万円以上1億円未満	91	105	196	61	38	99	295	484	
1億円	20	26	46	14	13	27	73	83	
1億円超10億円未満	21	53	74	11	7	18	92	90	
10億円	-	5	5	2	-	2	7	1	
10億円超50億円未満	4	28	32	1	8	9	41	5	
50億円	-	-	-	-	-	-	-	-	
50億円超100億円未満	-	5	5	1	-	1	6	-	
100億円以上	1	9	10	1	1	2	12	1	
合計	840	473	1,313	942	242	1,184	2,497	22,319	
構成比(%)	利益法人	3.6	2	5.6	-	-	-	-	94.4
	欠損法人	-	-	-	2.1	0.6	2.7	-	-
	計	1.2	0.7	1.9	1.4	0.4	1.8	3.7	32.9

- (注) 1. 令和4年2月1日から令和5年1月31日までの間に事業年度が終了し、かつ、当該年度末までに申告納付期限の到来した普通法人（収入金額課税の適用法人を除く。）について、当該年度における最終処理の時点で作成した。
2. 利益法人又は欠損法人の区分は、上期又は下期のいずれかに利益があれば前者とし、両期とも欠損である場合に後者とした。
3. 「不申告法人」か否かについては、上期及び下期を通じて不申告である場合に不申告法人とした。なお、上期若しくは下期いずれか又は上期、下期とも決定があったときは、不申告法人から除外した。
4. 「休業中の法人」とは、会社は存在するが事業が休止中のもの、「清算中の法人」とは、解散はしたが清算終了までに至っていない清算予納中のもののほか清算が終了したもの、「所在不明法人」とは、現に会社の所在が不明中のものであり、これらの判定は年度末現在によった。

内 法 人		合 計						そ の 他			
欠 損 法 人 ⑤	小 計 ④+⑤ ⑥	利 益 法 人		欠 損 法 人		計		不 申 告 法 人	休 業 中 の 法 人	清 算 中 の 法 人	所 在 不 明 法 人
		法人数	構成比	法人数	構成比	法人数	構成比				
		①+④		②+⑤		③+⑥					
8,309	12,535	4,320	18.3	8,473	19.2	12,793	18.9	2,133	234	381	-
22,299	32,414	10,321	43.7	22,642	51.3	32,963	48.7	1,302	122	5,371	-
8,570	13,259	4,962	21.0	8,863	20.1	13,825	20.4	204	32	2,228	-
3,131	5,756	2,997	12.7	3,357	7.6	6,354	9.4	93	11	874	-
491	975	680	2.9	590	1.3	1,270	1.9	18	2	167	-
82	165	129	0.5	109	0.2	238	0.4	4	-	19	-
38	128	164	0.7	56	0.1	220	0.3	3	-	84	-
1	2	6	0.0	3	0.0	9	0.0	-	-	2	-
3	8	37	0.2	12	0.0	49	0.1	1	-	5	-
-	-	-	-	-	-	-	-	-	-	-	-
1	1	5	0.0	2	0.0	7	0.0	1	-	2	-
-	1	11	0.0	2	0.0	13	0.0	1	-	1	-
42,925	65,244	23,632	100.0	44,109	100.0	67,741	100.0	3,760	401	9,134	-
-	-	100.0	-	-	-	-	-	-	-	-	-
97.3	-	-	-	100.0	-	-	-	-	-	-	-
63.4	96.3	34.9	-	65.1	-	100.0	-	-	-	-	-

5. 資本金区分は、最終事業年度の期末現在によった。
6. 分割法人とは、本県内に主たる事務所、事業所等が所在するものを記載した。

オ 資本金及び所得階層別内訳

所得階層 資本金別	欠 損 法 人		年 所 得 400 万円 以下		〃 400 万円超 〃 800 万円以下		〃 800 万円超 〃 1,000 万円以下		〃 1000 万円 超 〃 5,000 万円以下	
	法人数	法人数	所得金額	法人数	所得金額	法人数	所得金額	法人数	所得金額	
			千円		千円		千円		千円	
300 万円未満	8,473	2,949	3,823,828	687	3,913,750	137	1,222,604	483	9,722,999	
300 万円以上 1,000 万円未満	22,642	6,086	8,987,422	1,778	10,165,577	501	4,561,598	1,744	35,329,102	
1,000 万円	8,863	1,834	2,897,893	782	4,548,333	266	2,385,652	1,522	35,242,891	
1,000 万円超 5,000 万円未満	3,357	594	1,064,225	382	2,255,289	129	1,159,664	1,121	27,764,450	
5,000 万円以上 1 億円未満	590	66	143,274	46	287,310	13	115,845	209	5,930,847	
1 億 円	109	1	888	3	15,193	4	36,861	29	729,824	
1 億円超 10 億円未満	-	-	-	-	-	-	-	-	-	
10 億 円	-	-	-	-	-	-	-	-	-	
10 億円超 50 億円未満	-	-	-	-	-	-	-	-	-	
50 億 円	-	-	-	-	-	-	-	-	-	
50 億円超 100 億円未満	-	-	-	-	-	-	-	-	-	
100 億円以上	-	-	-	-	-	-	-	-	-	
合 計	44,034	11,530	16,917,530	3,678	21,185,452	1,050	9,482,224	5,108	114,720,113	

- (注) 1. 令和4年2月1日から令和5年1月31日までの間に事業年度が終了し、かつ、当該年度末までに申告納付期限の到来した普通法人（収入金額課税の適用法人を除く。）について、当該年度における最終処理の時点で作成した。
2. 事業年度が年2回の法人の所得の区分は次により記載した。
- ア. 上期及び下期のいずれにも利益が生じた法人については、その所得の合計額
- イ. 上期及び下期のいずれかのみにも利益が生じた法人については、その所得の合計額
- ウ. 上期及び下期のいずれにも欠損が生じた法人については、利益を生じた期の所得額
3. 資本金区分は、最終事業年度の期末現在によった。
4. 分割法人については、本県内に主たる事務所又は事業所の所在するものについて、所得金額の総額を記載した。

" 5,000 万円超 " 1 億円以下		" 1 億円超 " 10 億円以下		" 10 億円超		合 計		税 額	
法人数	所得金額	法人数	所得金額	法人数	所得金額	法人数	所得金額		うち超過課 税相当額
	千円		千円		千円		千円	千円	千円
37	2,661,563	27	5,981,030	-	-	12,793	7	27,325,774	64,649
143	9,613,260	68	12,246,010	1	1,262,441	32,963	19	82,165,410	845,446
329	22,912,872	222	45,569,737	7	13,165,279	13,825	56	126,722,657	3,715,261
350	24,823,661	406	94,950,785	15	30,125,705	6,354	73	182,143,779	4,382,086
109	7,749,583	215	64,201,196	22	41,763,842	1,270	58	120,191,897	11,938,561
13	1,059,122	68	21,374,606	11	36,781,777	238	37	59,998,271	19,469,142
-	-	-	-	-	-	-	-	-	-
-	-	-	-	-	-	-	-	-	-
-	-	-	-	-	-	-	-	-	-
-	-	-	-	-	-	-	-	-	-
-	-	-	-	-	-	-	-	-	-
981	68,820,061	1,006	244,323,364	56	123,099,044	67,443	250	598,547,788	40,415,145

カ 収入金額課税法人

区 分	分 割 法 人				県 内	
	法 人 数	事 業 年 度 数	収 入 金 額	所 得 金 額	法 人 数	事 業 年 度 数
電 気 供 給 業	9	9	千円 592,100	千円 162,797	756	756
ガ ス 供 給 業	1	1	3,267,042	34,794	10	10
生 命 保 険 業	-	-	-	-	-	-
損 害 保 険 業	-	-	-	-	-	-
少 額 短 期 保 険 業	-	-	-	-	-	-
貿 易 保 険 業	-	-	-	-	-	-
合 計	10	10	3,859,142	197,591	766	766

- (注) 1. 当該年度において調定したもののうち、現事業年度分について作成した。
 2. 「分割法人」欄は、本県内に主たる事務所又は事業所の所在するものについて記載し、他県本店の本県分は別欄とした。

(3) 非課税事業等

区 分	法 人			個 人	
	法 人 数	事 業 年 度 数	所 得 金 額	人 員	所 得 金 額
林 業	2	2	千円 6,139	-	千円 -
鉱物の採掘事業	1	1	43,968	-	-
農 業	4	4	6,921	-	-
合 計	7	7	57,028	-	-

- (注) 1. 法人にあつては、令和4年2月1日から令和5年1月31日までの間に事業年度が終了したものの確定申告分について、個人分にあつては、現年課税分について作成した。
 2. 分割法人（個人）については、本県内に主たる事務所又は事業所の所在するものについてその総額を記載した。
 3. 「所得金額」欄は、非課税事業のみを行うものについては法人税又は所得税の課税標準である所得金額を、課税事業と非課税事業とをあわせて行うものについては非課税事業にかかる所得金額を記載した。

法 人		計			
収 入 金 額	所 得 金 額	法 人 数	事 業 年 度 数	収 入 金 額	所 得 金 額
千円	千円			千円	千円
27,333,546	6,644,179	765	765	27,925,646	6,806,976
2,607,425	119,838	11	11	5,874,467	154,632
-	-	-	-	-	-
-	-	-	-	-	-
-	-	-	-	-	-
-	-	-	-	-	-
29,940,971	6,764,017	776	776	33,800,113	6,961,608

3. 「収入金額」欄は、法人の事業税の課税標準となった収入金額、「所得金額」欄は、法人税の課税標準となった所得金額（所得課税分の所得金額を除く。）である。

3 地方消費税に関する調

(1) 令和4年度 地方消費税 国からの払込金額 (単位：千円、%)

調定月	譲渡割	前年比	貨物割	前年比	合計	前年比
4月	8,149,509	129.2	2,124,985	166.1	10,274,494	135.4
5月	2,737,374	58.3	2,317,491	95.8	5,054,865	71.1
6月	8,739,298	112.7	459,305	56.2	9,198,603	107.3
7月	14,577,549	84.0	1,106,327	158.1	15,683,876	86.8
8月	443,477	28.8	2,712,307	111.4	3,155,784	79.5
9月	1,217,456	30.2	1,991,052	113.8	3,208,507	55.5
10月	12,412,563	114.9	3,171,992	129.5	15,584,555	117.6
11月	4,284,875	82.1	3,142,332	147.5	7,427,207	101.1
12月	6,173,807	160.7	2,916,462	181.4	9,090,269	166.8
1月	9,681,549	82.7	2,956,668	140.8	12,638,216	91.6
2月	0	皆減	1,994,112	119.8	1,994,112	65.0
3月	6,661,727	108.2	3,207,945	133.2	9,869,672	115.2
合計	75,079,182	92.9	28,100,977	129.2	103,180,159	100.6

(注) 千円未満四捨五入の関係上、縦横計が一致しない場合がある。以下の表について同じ。

(2) 令和4年度 清算金の収支状況 (単位：千円、%)

清算月	清算金収入	前年比	清算金支出	前年比	うち相殺金額
5月	44,309,890	125.6	21,187,420	119.4	20,241,630
8月	53,816,869	91.0	28,990,036	88.7	27,332,977
11月	37,114,549	99.0	21,221,945	95.4	18,787,537
2月	49,589,656	108.2	28,228,544	109.6	25,708,528
合計	184,830,965	104.0	99,627,946	101.2	92,070,673

(3) 令和4年度 徴収取扱費の支払い状況 (単位：千円、%)

支払月	譲渡割	前年比	貨物割	前年比	合計	前年比
6月	39,272	110.6	18,312	122.9	57,584	114.2
9月	55,523	81.4	20,061	106.4	75,583	86.9
12月	37,530	89.3	23,268	118.7	60,798	98.6
3月	50,351	97.0	26,637	154.4	76,987	111.3
合計	182,676	92.4	88,277	125.0	270,953	101.0

(4) 令和4年度 市町村交付金の交付状況

(単位：千円、%)

交付月	交付金額	前年比
6月	22,480,068	125.4
9月	27,353,297	91.0
12月	18,882,936	98.9
3月	25,228,000	108.2
合計	93,944,301	103.9

(5) 令和4年度 地方消費税の実質収入 (単位:千円)

区分		金額
歳入	税 収 A	103,180,159
	清算金収入 B	184,830,965
歳出	清算金支出 C	99,627,946
	徴収取扱費 D	270,953
	市町村交付金 E	93,944,301
実質収入 $A + B - (C + D + E)$		94,167,924

(6) 令和4年度 消費に相当する額 (令和4年1月21日改定)

区 分	金 額
静岡県(百万円) A	9,207,188
全 国(百万円) B	309,208,430
静岡県のシェア (%) A/B	2.9776640

4 不動産取得税に関する調

(1) 家 屋

ア 総 括

区 分		価 額 の 全 額 が 法 第 73 条 の 15 の 2 に 規 定 す る 免 税 点 に 満 た な い も の ①			法第73条の14第1項(法附則第11条第 8項及び第11項による読替えを含む。) から第3項まで及び第6項に該当するも のでその価格の全額がこれらの規定に 規定する金額以下のもの ②			法 第 73 条 の 3 から 第 73 条 の 7 ま で 及 び 法 附 則 第 10 条 並 び に ① ② に 該 当 す る 以 外 の も の				
		件 数	面 積	価 格	件 数	面 積	価 格	件 数 (イ)	面 積	価 格		
			㎡	千円		㎡	千円		㎡	千円		
木	建 築 分	専 用 住 宅	4	12	722	10,060	1,075,172	105,140,267	2,369	346,067	34,486,290	
		併用住宅	住宅部分	-	-	-	-	-	-	-	27,560	2,319,569
			非住宅部分	-	-	-	-	-	-	-	9,162	775,498
		小 計	-	-	-	-	-	-	342	36,722	3,095,067	
		そ の 他	2	5	430	-	-	-	555	62,381	4,670,026	
		小 計	6	17	1,152	10,060	1,075,172	105,140,267	3,266	445,170	42,251,383	
	承 継 分	住 宅	住 宅	-	12	722	-	-	-	-	373,627	36,805,859
			非 住 宅	-	5	430	-	-	-	-	71,543	5,445,524
		専 用 住 宅	153	11,698	13,236	2,962	342,307	9,878,080	5,343	578,926	10,723,353	
		併用住宅	住宅部分	-	1,060	602	-	-	-	-	43,550	778,198
非住宅部分			-	435	243	-	-	-	-	35,859	702,386	
		小 計	19	1,495	845	-	-	-	730	79,409	1,480,584	
		そ の 他	21	1,537	1,116	-	-	-	284	60,986	1,643,980	
		小 計	193	14,730	15,197	2,962	342,307	9,878,080	6,357	719,321	13,847,917	
計 ④		住 宅	-	12,758	13,838	-	-	-	-	622,476	11,501,551	
		非 住 宅	-	1,972	1,359	-	-	-	-	96,845	2,346,366	
	計	199	14,747	16,349	13,022	1,417,479	115,018,347	9,623	1,164,491	56,099,300		
非	建 築 分	住 宅	-	12,770	14,560	-	-	-	-	996,103	48,307,410	
		非 住 宅	-	1,977	1,789	-	-	-	-	168,388	7,791,890	
		専 用 住 宅	66	196	14,979	1,839	216,698	23,901,623	1,177	202,779	24,296,815	
	併用住宅	住宅部分	-	-	-	-	-	-	-	39,051	4,882,163	
		非住宅部分	-	-	-	-	-	-	-	7,418	828,243	
		小 計	-	-	-	-	-	-	170	46,469	5,710,406	
		そ の 他	33	853	5,991	-	-	-	1,280	772,561	74,869,992	
		小 計	99	1,049	20,970	1,839	216,698	23,901,623	2,627	1,021,809	104,877,213	
	計 ⑤	住 宅	-	196	14,979	-	-	-	-	241,830	29,178,978	
		非 住 宅	-	853	5,991	-	-	-	-	779,979	75,698,235	
	計	80	20,002	2,189	2,271	199,128	12,380,330	4,906	697,737	33,657,977		
木	建 築 分	併用住宅	-	297	23	-	-	-	-	102,403	3,910,430	
		住宅部分	-	37	6	-	-	-	-	110,876	5,010,602	
		小 計	4	334	29	-	-	-	872	213,279	8,921,032	
		そ の 他	66	2,368	3,750	-	-	-	1,621	1,495,226	20,528,231	
		小 計	150	22,704	5,968	2,271	199,128	12,380,330	7,399	2,406,242	63,107,240	
	計 ⑥	住 宅	-	20,299	2,212	-	-	-	-	800,140	37,568,407	
		非 住 宅	-	2,405	3,756	-	-	-	-	1,606,102	25,538,833	
		計	249	23,753	26,938	4,110	415,826	36,281,953	10,026	3,428,051	167,984,453	
	承 継 分	住 宅	-	20,495	17,191	-	-	-	-	1,041,970	66,747,385	
		非 住 宅	-	3,258	9,747	-	-	-	-	2,386,081	101,237,068	
	計	448	38,500	43,287	17,132	1,833,305	151,300,300	19,649	4,592,542	224,083,753		
合 計	④+⑤	448	38,500	43,287	17,132	1,833,305	151,300,300	19,649	4,592,542	224,083,753		
	住 宅	-	33,265	31,751	-	-	-	-	2,038,073	115,054,795		
	非 住 宅	-	5,235	11,536	-	-	-	-	2,554,469	109,028,958		

- (注) 1. 当該年度において課税の対象とされたものについて作成した。
 2. 専用住宅の区分については、おおむね固定資産評価基準における評点基準表の適用区分によった。
 3. 件数は、1戸を1件とした。なお、1戸の建物が木造部分と非木造部分からなっている場合は、主たるものについて1件とし、面積及び価格等はそれぞれの区分欄に記載した。

③	控			除			額		課税標準の特例を適用した後		
	法第73条の14第7項から第9項まで及び第11項から第15項まで並びに法附則第11条等の課税標準の特例(法附則第11条第8項及び第11項を除く。)に該当するもの(②⑤以外)			法第73条の14第1項(法附則第11条第8項及び第11項による読替えを含む。)から第3項まで及び第6項に該当するもの(②に該当するものを除く。)			計 ④ + ⑤		の額が法第73条の15の2に規定する免税点に満たないもの		
1 当 た り 評 価 額	④			⑤			⑥		⑦		
	件 適 用 額	数 全 控 除 の 額 の (口)	控 除 額	件 適 用 額	数 全 控 除 の 額 の (ハ)	控 除 額	件 数	控 除 額	件 数 (ニ)	面 積	価 格
円			千円			千円		千円		㎡	千円
99,652	14	-	33,060	2,188	9	27,862,628	2,202	27,895,688	302	37,822	46,080
84,164	-	-	-	135	-	1,372,453	135	1,372,453	-	301	-
84,643	-	-	1,394	-	-	-	-	1,394	-	1	9
84,284	1	-	1,394	135	-	1,372,453	136	1,373,847	6	302	9
74,863	3	-	9,234	-	-	-	3	9,234	-	-	-
94,911	18	-	43,688	2,323	9	29,235,081	2,341	29,278,769	308	38,124	46,089
98,510	-	-	33,060	2,323	9	29,235,081	2,337	29,268,141	-	38,123	46,080
76,115	-	-	10,628	-	-	-	-	10,628	-	1	9
18,523	1	1	2,607	59	-	163,313	60	165,920	16	870	1,823
17,869	-	-	-	55	-	139,216	55	139,216	-	561	-
19,587	-	-	-	-	-	-	-	-	-	110	253
18,645	-	-	-	55	-	139,216	55	139,216	8	671	253
26,957	-	-	-	-	-	-	-	-	-	-	-
19,251	1	1	2,607	114	-	302,529	115	305,136	24	1,541	2,076
18,477	-	-	2,607	114	-	302,529	115	305,136	-	1,431	1,823
24,228	-	-	-	-	-	-	-	-	-	110	253
48,175	19	1	46,295	2,437	9	29,537,610	2,456	29,583,905	332	39,665	48,165
48,496	-	-	35,667	2,437	9	29,537,610	2,452	29,573,277	-	39,554	47,903
46,273	-	-	10,628	-	-	-	-	10,628	-	111	262
119,819	2	-	1,981	969	-	14,199,228	971	14,201,209	120	15,175	17,199
125,020	-	-	1,203,715	46	-	1,451,560	46	2,655,275	-	-	-
111,653	-	-	-	-	-	-	-	-	-	-	-
122,886	4	-	1,203,715	46	-	1,451,560	50	2,655,275	-	-	-
96,911	1	-	1,817	-	-	-	1	1,817	-	-	-
102,639	7	-	1,207,513	1,015	-	15,650,788	1,022	16,858,301	120	15,175	17,199
120,659	-	-	1,205,696	1,015	-	15,650,788	1,017	16,856,484	-	15,175	17,199
97,052	-	-	1,817	-	-	-	-	1,817	-	-	-
48,239	-	-	-	302	-	2,206,567	302	2,206,567	37	2,999	2,555
38,187	-	-	-	39	-	155,804	39	155,804	-	-	-
45,191	-	-	-	-	-	-	-	-	-	-	-
41,828	-	-	-	39	-	155,804	39	155,804	-	-	-
13,729	-	-	-	-	-	-	-	-	-	-	-
26,226	-	-	-	341	-	2,362,371	341	2,362,371	37	2,999	2,555
46,952	-	-	-	341	-	2,362,371	341	2,362,371	-	2,999	2,555
15,901	-	-	-	-	-	-	-	-	-	-	-
49,003	7	-	1,207,513	1,356	-	18,013,159	1,363	19,220,672	157	18,174	19,754
64,059	-	-	1,205,696	1,356	-	18,013,159	1,358	19,218,855	-	18,174	19,754
42,428	-	-	1,817	-	-	-	-	1,817	-	-	-
48,793	26	1	1,253,808	3,793	9	47,550,769	3,819	48,804,577	489	57,839	67,919
56,453	-	-	1,241,363	3,793	9	47,550,769	3,810	48,792,132	-	57,728	67,657
42,682	-	-	12,445	-	-	-	-	12,445	-	111	262

(つづき)

区 分	課 税 標 準 ⑧				減 額 等 される前の 税 額 ⑨	法第73条の2第 7項、法第73条 の27の2から法 第73条の27の 5まで及び法附 則第11条の4の 規定により減 額、納税義務の 免除をしたもの ⑩	法第73条の31の 規定、他法の規 定により減免等 をしたもの ⑪		調定額 ⑨-⑩-⑪	
	件 数 (イ)-(ロ)- (ハ)-(ニ)	価 格 ③-⑥-⑦	左 の 内 訳				件 数	金 額		
			住 宅 部 分	住 宅 以 外 の 部 分						
	千円	千円	千円	千円	千円	千円	千円	千円		
木 造 建 築 分	専 用 住 宅	2,058	6,544,522	6,544,522	-	195,715	-	7	502	195,213
	併用住宅	-	947,116	947,116	-	28,406	-	-	-	28,406
	住宅	-	774,095	-	774,095	30,922	-	-	903	30,019
	小 計	336	1,721,211	947,116	774,095	59,328	-	1	903	58,425
	そ の 他	555	4,660,792	-	4,660,792	186,386	-	5	2,125	184,261
	小 計	2,949	12,926,525	7,491,638	5,434,887	441,429	-	13	3,530	437,899
	住 宅	-	7,491,638	7,491,638	-	224,121	-	-	502	223,619
	非 住 宅	-	5,434,887	-	5,434,887	217,308	-	-	3,028	214,280
	専 用 住 宅	5,326	10,555,610	10,555,610	-	316,384	5,716	51	3,874	306,794
	併用住宅	-	638,982	638,982	-	19,149	283	-	17	18,849
住宅	-	702,133	-	702,133	28,050	-	-	125	27,925	
小 計	722	1,341,115	638,982	702,133	47,199	283	4	142	46,774	
そ の 他	284	1,643,980	-	1,643,980	65,737	-	-	-	65,737	
小 計	6,332	13,540,705	11,194,592	2,346,113	429,320	5,999	55	4,016	419,305	
住 宅	-	11,194,592	11,194,592	-	335,533	5,999	-	3,891	325,643	
非 住 宅	-	2,346,113	-	2,346,113	93,787	-	-	125	93,662	
計 ④	9,281	26,467,230	18,686,230	7,781,000	870,749	5,999	68	7,546	857,204	
住 宅	-	18,686,230	18,686,230	-	559,654	5,999	-	4,393	549,262	
非 住 宅	-	7,781,000	-	7,781,000	311,095	-	-	3,153	307,942	
非 木 造 建 築 分	専 用 住 宅	1,057	10,078,407	10,078,407	-	302,025	-	2	130	301,895
	併用住宅	-	2,226,888	2,226,888	-	66,803	-	-	-	66,803
	住宅	-	828,243	-	828,243	33,125	-	-	-	33,125
	小 計	170	3,055,131	2,226,888	828,243	99,928	-	-	-	99,928
	そ の 他	1,280	74,868,175	-	74,868,175	2,994,637	22,903	16	28,307	2,943,427
	小 計	2,507	88,001,713	12,305,295	75,696,418	3,396,590	22,903	18	28,437	3,345,250
	住 宅	-	12,305,295	12,305,295	-	368,828	-	-	130	368,698
	非 住 宅	-	75,696,418	-	75,696,418	3,027,762	22,903	-	28,307	2,976,552
	専 用 住 宅	4,869	31,448,855	31,448,855	-	943,192	3,046	8	1,010	939,136
	併用住宅	-	3,754,626	3,754,626	-	112,617	67	-	43	112,507
住宅	-	5,010,602	-	5,010,602	200,395	-	-	69	200,326	
小 計	872	8,765,228	3,754,626	5,010,602	313,012	67	4	112	312,833	
そ の 他	1,621	20,528,231	-	20,528,231	821,004	-	3	5,698	815,306	
小 計	7,362	60,742,314	35,203,481	25,538,833	2,077,208	3,113	15	6,820	2,067,275	
住 宅	-	35,203,481	35,203,481	-	1,055,809	3,113	-	1,053	1,051,643	
非 住 宅	-	25,538,833	-	25,538,833	1,021,399	-	-	5,767	1,015,632	
計 ⑤	9,869	148,744,027	47,508,776	101,235,251	5,473,798	26,016	33	35,257	5,412,525	
住 宅	-	47,508,776	47,508,776	-	1,424,637	3,113	-	1,183	1,420,341	
非 住 宅	-	101,235,251	-	101,235,251	4,049,161	22,903	-	34,074	3,992,184	
合 計 ④+⑤	19,150	175,211,257	66,195,006	109,016,251	6,344,547	32,015	101	42,803	6,269,729	
住 宅	-	66,195,006	66,195,006	-	1,984,291	9,112	-	5,576	1,969,603	
非 住 宅	-	109,016,251	-	109,016,251	4,360,256	22,903	-	37,227	4,300,126	

イ 家屋の価格段階別に関する調

区 分			12万円未満のもの ①		12万円以上 18万円未満のもの ②		18万円以上 23万円未満のもの ③		
			件数	価 格	件数	価 格	件数	価 格	
木 造	建築分	専用住宅	6	千円 393	4	千円 576	3	千円 576	
		併用住宅	-	-	-	-	-	-	
		その他	-	-	-	-	-	-	
	承継分	専用住宅	257	16,065	141	21,206	82	16,847	
		併用住宅	33	2,118	22	3,310	14	2,932	
		その他	24	1,259	8	1,229	9	1,889	
	小 計		320	19,835	175	26,321	108	22,244	
	非 木 造	建築分	専用住宅	69	2,769	74	9,105	35	7,073
			併用住宅	-	-	-	-	-	-
			その他	9	835	8	1,278	24	4,931
承継分		専用住宅	88	2,572	124	17,765	27	5,656	
		併用住宅	4	29	-	-	6	1,247	
		その他	65	3,525	26	4,037	53	10,232	
小 計		235	9,730	232	32,185	145	29,139		
合 計		555	29,565	407	58,506	253	51,383		

区 分			23万円以上 30万円以下のもの ④		30万円を超え 50万円以下のもの ⑤		50万円を超え 350万円以下のもの ⑥		
			件数	価 格	件数	価 格	件数	価 格	
木 造	建築分	専用住宅	9	千円 2,361	22	千円 8,725	334	千円 570,540	
		併用住宅	-	-	-	-	16	33,328	
		その他	2	532	9	3,248	160	317,536	
	承継分	専用住宅	106	28,332	358	144,894	5,737	9,772,104	
		併用住宅	36	9,764	65	27,401	506	712,337	
		その他	10	2,658	11	4,674	165	254,510	
	小 計		163	43,647	465	188,942	6,918	11,660,355	
	非 木 造	建築分	専用住宅	25	6,442	55	21,607	282	405,237
			併用住宅	-	-	-	-	8	12,578
			その他	13	3,368	69	27,729	366	665,023
承継分		専用住宅	12	3,139	62	25,370	2,670	5,411,402	
		併用住宅	4	1,032	28	11,420	420	757,466	
		その他	24	6,053	162	64,794	752	964,880	
小 計		78	20,034	376	150,920	4,498	8,216,586		
合 計		241	63,681	841	339,862	11,416	19,876,941		

(つづき)

区 分			350万円を超え 420万円以下のもの ⑦		420万円を超え 450万円以下のもの ⑧		450万円を超え 1,000万円以下のもの ⑨		
			件数	価 格	件数	価 格	件数	価 格	
木 造	建築分	専用住宅	43	167,218	23	100,267	4,074	36,916,927	
		併用住宅	18	70,972	14	60,981	230	1,527,068	
		その他	44	171,188	8	34,744	188	1,289,245	
	承継分	専用住宅	390	1,498,904	138	601,510	1,190	7,550,424	
		併用住宅	19	73,664	6	26,637	27	153,306	
		その他	12	44,828	13	56,566	38	229,867	
	小 計		526	2,026,774	202	880,705	5,747	47,666,837	
	非 木 造	建築分	専用住宅	8	29,305	3	13,037	99	851,053
			併用住宅	2	7,187	-	-	26	194,949
			その他	45	171,239	17	73,561	169	1,170,687
承継分		専用住宅	581	2,251,203	265	1,154,162	2,588	17,142,640	
		併用住宅	64	244,872	21	91,272	169	1,105,348	
		その他	52	200,635	17	73,453	198	1,345,131	
小 計		752	2,904,441	323	1,405,485	3,249	21,809,808		
合 計		1,278	4,931,215	525	2,286,190	8,996	69,476,645		

区 分			1,000万円を超え 1,100万円以下のもの ⑩		1,100万円を超え 1,200万円以下のもの ⑪		1,200万円を超え 1,300万円以下のもの ⑫		
			件数	価 格	件数	価 格	件数	価 格	
木 造	建築分	専用住宅	2,643	27,666,706	1,998	22,918,075	1,220	15,200,680	
		併用住宅	2	20,959	8	91,610	6	75,146	
		その他	18	189,921	21	242,624	13	160,304	
	承継分	専用住宅	22	229,727	4	45,255	5	61,602	
		併用住宅	-	-	-	-	-	-	
		その他	1	10,272	2	23,511	-	-	
	小 計		2,686	28,117,585	2,033	23,321,075	1,244	15,497,732	
	非 木 造	建築分	専用住宅	169	1,792,725	418	4,813,499	476	5,942,597
			併用住宅	16	169,057	12	139,498	8	102,126
			その他	20	210,607	22	251,070	14	174,152
承継分		専用住宅	149	1,563,907	101	1,164,318	102	1,264,510	
		併用住宅	6	64,026	16	182,564	10	126,684	
		その他	23	240,412	21	241,176	24	299,581	
小 計		383	4,040,734	590	6,792,125	634	7,909,650		
合 計		3,069	32,158,319	2,623	30,113,200	1,878	23,407,382		

区 分		1,300万円を超え 1,400万円以下のもの ⑬		1,400万円を超え 1,500万円以下のもの ⑭		1,500万円を超え 1,600万円以下のもの ⑮			
		件 数	価 格	件 数	価 格	件 数	価 格		
木 造	建 築 分	専用住宅	683	9,190,952	382	5,520,924	235	3,629,827	
		併用住宅	6	83,126	2	28,127	2	31,922	
		その他	5	68,243	12	174,259	11	170,565	
	承 継 分	専用住宅	2	26,562	4	57,311	-	-	
		併用住宅	-	-	2	29,323	-	-	
		その他	-	-	2	28,853	1	15,548	
	小 計		696	9,368,883	404	5,838,797	249	3,847,862	
	非 木 造	建 築 分	専用住宅	327	4,395,067	214	3,089,552	99	1,528,328
			併用住宅	-	-	2	28,534	6	93,312
			その他	12	160,497	17	245,601	10	154,742
承 継 分		専用住宅	74	1,004,869	33	476,737	24	370,093	
		併用住宅	8	106,718	2	28,373	9	139,645	
		その他	16	217,302	11	158,338	9	137,976	
小 計		437	5,884,453	279	4,027,135	157	2,424,096		
合 計		1,133	15,253,336	683	9,865,932	406	6,271,958		

区 分		1,600万円を超え 1,700万円以下のもの ⑯		1,700万円を超え 1,800万円以下のもの ⑰		1,800万円を超え 1,900万円以下のもの ⑱			
		件 数	価 格	件 数	価 格	件 数	価 格		
木 造	建 築 分	専用住宅	176	2,903,806	115	2,007,517	85	1,567,693	
		併用住宅	4	65,927	-	-	8	147,511	
		その他	6	99,264	6	104,149	7	129,313	
	承 継 分	専用住宅	2	32,831	2	35,171	2	37,217	
		併用住宅	-	-	-	-	-	-	
		その他	-	-	-	-	-	-	
	小 計		188	3,101,828	123	2,146,837	102	1,881,734	
	非 木 造	建 築 分	専用住宅	86	1,412,019	49	857,298	47	867,256
			併用住宅	4	65,512	2	34,899	-	-
			その他	15	246,180	7	121,488	11	202,231
承 継 分		専用住宅	23	381,534	20	349,817	10	187,558	
		併用住宅	2	33,160	3	52,628	10	183,467	
		その他	11	181,643	10	173,209	13	240,772	
小 計		141	2,320,048	91	1,589,339	91	1,681,284		
合 計		329	5,421,876	214	3,736,176	193	3,563,018		

(つづき)

区 分		1,900万円を超え 2,000万円以下のもの ⑱		2,000万円を超えるもの ⑳		合 計 ㉑		
		件 数	価 格 千円	件 数	価 格 千円	件 数	価 格 千円	
木 造	建 築 分	専用住宅	68	1,322,503	310	9,931,013	12,433	139,627,279
		併用住宅	8	156,359	18	702,031	342	3,095,067
		その他	6	115,575	41	1,399,746	557	4,670,456
	承 継 分	専用住宅	-	-	16	438,707	8,458	20,614,669
		併用住宅	-	-	19	440,637	749	1,481,429
		その他	-	-	9	969,432	305	1,645,096
	小 計	82	1,594,437	413	13,881,566	22,844	171,133,996	
非 木 造	建 築 分	専用住宅	34	663,211	513	21,506,237	3,082	48,213,417
		併用住宅	-	-	84	4,862,754	170	5,710,406
		その他	16	311,304	449	70,679,460	1,313	74,875,983
	承 継 分	専用住宅	6	116,093	298	13,147,151	7,257	46,040,496
		併用住宅	2	38,546	92	5,752,564	876	8,921,061
		その他	7	136,306	193	15,832,526	1,687	20,531,981
	小 計	65	1,265,460	1,629	131,780,692	14,385	204,293,344	
	合 計	147	2,859,897	2,042	145,662,258	37,229	375,427,340	

(2) 土 地

ア 総 括

区 分	価額の全額が法第73条の15の2に規定する免税点に満たないもの ①				※	法第73条の14第7項から第11項まで及び第15項並びに法附則第11条等の課税標準の特例に該当し、全額控除されたもの ②			※
	件数	面積	価 格	特例適用前の価格	件数	面積	価 格	特例適用前の価格	
住宅用宅地	626	㎡ 511,085	千円 27,056	千円 53,261	1	㎡ 20	千円 487	千円 973	
上記以外の宅地	486	674,712	18,900	37,069	8	1,110	17,143	30,464	
農 地	836	552,781	31,559	31,559	3	18,056	1,023	1,023	
山 林	1,179	3,182,914	31,806	31,806	-	-	-	-	
そ の 他	390	688,279	6,890	6,890	1	75	5,033	5,034	
計	3,517	5,609,771	116,211	160,585	13	19,261	23,686	37,494	

法第73条の3から第73条の7まで及び法附則第10条並びに①、②に該当する以外のもの ③				※	法第73条の14第7項から第11項まで及び第15項並びに法附則第11条等の課税標準の特例に該当したもので②以外のもの ④		課税標準の特例を適用した後の額が法第73条の15の2に規定する免税点に満たないもの ⑤		
件数	面積	価 格	特例適用前の価格	件数	控 除 額	件数	面積	価 格	
25,834	㎡ 18,769,331	千円 116,430,365	千円 232,802,461	4	千円 13,735	-	-	-	
8,392	11,810,982	50,587,642	100,882,581	3	7,465	1	498	22	
388	1,275,226	146,485	146,485	52	4,720	18	36,470	1,155	
417	16,553,049	214,253	214,253	4	362	2	5,943	178	
658	6,793,674	973,096	973,096	4	300	1	13,536	88	
35,689	55,202,262	168,351,841	335,018,876	67	26,582	22	56,447	1,443	

- (注) 1. 当該年度において課税の対象とされたものについて作成した。
2. 「件数」は、1団地を1件とした。なお、1団地に2以上の地目（宅地にあつては住宅用とそれ以外）があるものについては、それぞれの地目ごとに1件とした。
3. 地目の区分は、取得時の現況によつた。ただし、農地等を宅地に転用するものについて、宅地として評価して課税した分については、「宅地」の欄に記載した。
4. 価格欄①、②、③……法附則第11条の5第1項の適用により課税標準とされた額
※ (①～③) ……………法附則第11条の5第1項の適用前の額（固定資産税評価額）

区 分	課 税 標 準 額 ③ - ④ - ⑤ ⑥	減 免 等 さ れ る 前 の 税 額 ⑦	法 第 73 条 の 24 の 規 定 の 適 用 に よ り 全 額 減 額 さ れ る も の ⑧		法 第 73 条 の 24 の 規 定 に 該 当 し た も の で ⑧ 以 外 の も の ⑨	
			件 数	減 額 し た 額	件 数	減 額 し た 額
	千円	千円		千円		千円
住 宅 用 宅 地	116,416,630	3,490,946	6,706	599,960	2,979	287,268
上 記 以 外 の 宅 地	50,580,155	1,516,737	1,072	114,100	892	100,305
農 地	140,610	4,061	-	-	-	-
山 林	213,713	6,316	-	-	-	-
そ の 他	972,708	29,134	-	-	-	-
計	168,323,816	5,047,194	7,778	714,060	3,871	387,573

⑦のうち、法第73条の25の規定の適用により徴収猶予をしているもの		法第73条の27の2から法第73条の27の7まで並びに法附則第11条の4、第12条の規定により減額、納税義務を免除したもの ⑩		法第73条の31、他法の規定により減免等をしたもの ⑪		調 定 額 ⑦-⑧-⑨ -⑩-⑪
件 数	徴収猶予額	件 数	減額等した額	件 数	減免等した額	
	千円		千円		千円	千円
226	54,873	39	3,200	82	5,226	2,595,292
-	-	2	65	41	4,358	1,297,909
-	-	5	99	-	-	3,962
-	-	-	-	1	52	6,264
-	-	1	6	-	-	29,128
226	54,873	47	3,370	124	9,636	3,932,555

イ 土地の価格段階別に関する調

区 分	10万円未満のもの ①		10万円以上 13万円以下のもの ②		13万円を超え 20万円以下のもの ③		20万円を超え 150万円以下のもの ④	
	件数	価 格	件数	価 格	件数	価 格	件数	価 格
		千円		千円		千円		千円
住宅用宅地	776	29,589	232	26,877	395	65,019	6,546	5,286,830
上記以外の宅地	549	18,692	96	11,092	210	34,611	2,443	1,818,678
農 地	848	29,905	86	10,023	85	13,853	194	89,254
山 林	1,214	31,229	73	8,346	96	15,379	179	83,599
そ の 他	404	7,095	51	6,012	79	12,647	457	240,721
計	3,791	116,510	538	62,350	865	141,509	9,819	7,519,082

区 分	150万円を超え 200万円以下のもの ⑤		200万円を超え 500万円以下のもの ⑥		500万円を超え 1,000万円以下のもの ⑦		1,000万円を超え 2,000万円以下のもの ⑧	
	件数	価 格	件数	価 格	件数	価 格	件数	価 格
		千円		千円		千円		千円
住宅用宅地	2,191	3,838,486	10,648	35,264,931	3,665	24,609,652	1,344	18,496,200
上記以外の宅地	605	1,054,768	2,589	8,680,008	1,396	9,554,917	590	8,107,221
農 地	5	8,398	9	27,634	-	-	-	-
山 林	16	28,144	15	48,240	2	12,975	1	18,147
そ の 他	11	18,019	11	35,447	13	88,670	14	189,096
計	2,828	4,947,815	13,272	44,056,260	5,076	34,266,214	1,949	26,810,664

区 分	2,000万円を 超えるもの ⑨		合 計 ⑩	
	件数	価 格	件数	価 格
		千円		千円
住宅用宅地	664	28,840,324	26,461	116,457,908
上記以外の宅地	408	21,343,698	8,886	50,623,685
農 地	-	-	1,227	179,067
山 林	-	-	1,596	246,059
そ の 他	9	387,312	1,049	985,019
計	1,081	50,571,334	39,219	168,491,738

(注) 価格については、法附則第11条の5第1項の適用により課税標準とされた額。

(3) 課税標準の特例の適用状況

区分	法第73条の14第1項(第2項を含み、法附則第11条第8項及び第11項に該当するものを除く。)に該当するもの		法第73条の14第3項に該当するもの		法第73条の14第7項に該当するもの		法附則第11条第1項に該当するもの		法附則第11条第8項に該当するもの		
	件数	控除額	件数	控除額	件数	控除額	件数	控除額	件数	控除額	
		千円		千円		千円		千円		千円	
家屋	建築分	8,840	100,722,429	-	-	21	47,486	-	-	6,259	73,205,329
	承継分	193	1,952,977	5,175	22,980,876	-	-	-	-	-	-
	小計	9,033	102,675,406	5,175	22,980,876	21	47,486	-	-	6,259	73,205,329
土地		-	-	-	-	18	45,076	62	5,533	-	-
	計	9,033	102,675,406	5,175	22,980,876	39	92,562	62	5,533	6,259	73,205,329

区分	法附則第11条第11項に該当するもの		法附則第11条の5第1項に該当するもの		法附則第51条第1項に該当するもの		法附則第51条第2項に該当するもの		合計		
	件数	控除額	件数	控除額	件数	控除額	件数	控除額	件数	控除額	
		千円		千円		千円		千円		千円	
家屋	建築分	4	1,203,715	-	-	-	-	-	-	15,124	175,178,959
	承継分	-	-	-	-	-	-	-	-	5,368	24,933,853
	小計	4	1,203,715	-	-	-	-	-	-	20,492	200,112,812
土地		-	-	34,968	166,725,216	-	-	-	-	35,048	166,775,825
	計	4	1,203,715	34,968	166,725,216	-	-	-	-	55,540	366,888,637

(4) 減額、納税義務の免除、徴収猶予の適用状況

区 分	法第73条の2 第7項に該当 するもの		法第73条の24第1項第1号 (法第73条の25、法第73条の27を 含む。)に該当するもの		法第73条の24 第1項第2号に 該当するもの		法第73条の24 第1項第3号に 該当するもの	
	件数	措置額 千円	件数	措置額 千円	件数	措置額 千円	件数	措置額 千円
家屋	減額をしたもの	22	22,903	-	-	-	-	-
	納税義務を免除したもの	-	-	-	-	-	-	-
	徴収猶予をしたもの	-	-	-	-	-	-	-
土地	減額をしたもの	-	-	4,308	532,513	1,703	150,273	833
	納税義務を免除したもの	-	-	-	-	-	-	-
	徴収猶予をしたもの	-	-	407	85,816	-	-	-
計	22	22,903	4,715	618,329	1,703	150,273	833	103,706

区 分	法第73条の24第2項第1号 (法第73条の25、法第73条の27 を含む。)に該当するもの		法第73条の24 第2項第2号に 該当するもの		法第73条の24第3項第1号 (法第73条の25、法第73条の27 を含む。)に該当するもの		法第73条の24第3項第2号 (法第73条の25、法第73条の27 を含む。)に該当するもの	
	件数	措置額 千円	件数	措置額 千円	件数	措置額 千円	件数	措置額 千円
家屋	減額をしたもの	-	-	-	-	-	-	-
	納税義務を免除したもの	-	-	-	-	-	-	-
	徴収猶予をしたもの	-	-	-	-	-	-	-
土地	減額をしたもの	4,008	239,280	793	75,745	1	74	-
	納税義務を免除したもの	-	-	-	-	-	-	-
	徴収猶予をしたもの	-	-	-	-	-	-	-
計	4,008	239,280	793	75,745	1	74	-	-

(つづき)

区	分	法第73条の27の2 に該当するもの		法第73条の27の3 に該当するもの		法第73条の27の4 に該当するもの		法第73条の27の6 に該当するもの	
		件数	措置額	件数	措置額	件数	措置額	件数	措置額
			千円		千円		千円		千円
家屋	減額をしたもの	1	97	-	-	-	-	-	-
	納税義務を免除したもの	-	-	-	-	-	-	-	-
	徴収猶予をしたもの	-	-	-	-	-	-	-	-
土地	減額をしたもの	-	-	1	2	-	-	-	-
	納税義務を免除したもの	-	-	-	-	-	-	6	106
	徴収猶予をしたもの	-	-	-	-	-	-	-	-
	計	1	97	1	2	-	-	6	106

区	分	法附則第11条の4 第4項(第5項を含む。) に該当するもの		法附則第11条の4 第6項(第7項を含む。) に該当するもの		その他減免等の規定 に該当するもの		合 計	
		件数	措置額	件数	措置額	件数	措置額	件数	措置額
			千円		千円		千円		千円
家屋	減額をしたもの	112	9,015	-	-	21	32,190	156	64,205
	納税義務を免除したもの	-	-	-	-	80	10,613	80	10,613
	徴収猶予をしたもの	-	-	-	-	-	-	-	-
土地	減額をしたもの	-	-	43	3,304	14	1,654	11,704	1,106,551
	納税義務を免除したもの	-	-	-	-	110	7,982	116	8,088
	徴収猶予をしたもの	-	-	-	-	-	-	407	85,816
	計	112	9,015	43	3,304	225	52,439	12,463	1,275,273

5 県たばこ税に関する調

消費月別	売渡し等の製造たばこの本数 (課税免除、返還控除後の本数)	調定額
	本	円
令和4年3月	326,793,164	349,496,895
4月	319,476,659	341,839,926
5月	315,427,541	337,507,465
6月	326,559,058	349,418,188
7月	327,451,472	350,373,071
8月	340,837,183	364,695,782
9月	330,328,132	353,451,097
10月	323,549,370	346,197,822
11月	327,516,645	350,442,807
12月	344,993,745	369,143,303
令和5年1月	297,863,683	318,714,137
2月	297,414,459	318,233,468
計	3,878,211,111	4,149,513,961

- ・令和3年10月1日以降は、1,000本につき1,070円である。
- ・円未満四捨五入の関係上、調定額の縦計が一致しない場合がある。

6 ゴルフ場利用税に関する調

区分	税率	施設数	利用人員 (人) ①	非課税利用人員 (人)						差引 利用人員 ① - (② + ③ + ④ + ⑤ + ⑥ + ⑦) (人)	調定額 (千円)
				法第75 条の2 第1号 に該当 する者 (18歳未満) ②	法第75 条の2 第2号 に該当 する者 (70歳以上) ③	法第75 条の2 第3号 に該当 する者 (障害者) ④	法第75 条の3 第1号 に該当 する者 (国民が ツ大会) ⑤	法第75 条の3 第2号 に該当 する者 (教育活動) ⑥	法附則 第12条 の2に 該当す る者 (国際 競技大会) ⑦		
ゴルフ場	1,200円	-	-	-	-	-	-	-	-	0	
	18ホールを越えるもの 800円超1,000円未満	10	529,213	3,524	118,027	2,026	0	1,202	0	404,434	379,998
	800円	9	576,087	1,689	137,802	2,711	0	17	0	433,868	343,087
	小計	19	1,105,300	5,213	255,829	4,737	0	1,219	0	838,302	723,085
	1,200円	3	101,438	88	10,954	189	0	0	0	90,207	108,157
	18ホールのもの 800円超1,000円未満	33	1,305,917	2,573	339,544	4,218	0	221	0	959,361	889,981
	800円	32	1,321,472	2,810	304,029	4,485	0	878	0	1,009,270	801,262
	400円以上600円未満	1	14,657	111	3,471	31	0	0	0	11,044	4,673
	小計	69	2,743,484	5,582	657,998	8,923	0	1,099	0	2,069,882	1,804,073
	9ホールのもの 400円以上500円未満	3	33,287	40	8,829	56	0	0	0	24,362	13,145
計	91	3,882,071	10,835	922,656	13,716	0	2,318	0	2,932,546	2,540,303	

- 1 当該年度において課税したもの又は非課税となったものについて作成した。
- 2 「税率」欄は、令和5年2月末日現在におけるそれぞれの施設に係る税率によった。
- 3 「施設数」欄は、令和5年2月末日現在の数値である。
- 4 「利用人員」及び「非課税利用人員」欄は、年度中の延利用人員であり、年度途中で廃業となったゴルフ場に係る利用人員については含めていない。
- 5 「調定額」は、還付未済相当額を含めていない。

7 軽油引取税に関する調

(1) 軽油の引取数量等

区 分		数 量
引 取 数 量 ①		1,382,787
課 税 対 象 と な ら な い 数 量 ②		201,503
差 引 ① - ② ③		1,181,284
欠減量④	特 約 業 者 分 $\frac{1}{100}$	11,489
	元 売 業 者 分 $\frac{0.3}{100}$	97
	計	11,586
課 税 標 準 量 ③ - ④ ⑤		1,169,698
その他 (申告納付等) の分	法第144条の2第3項の販売量	0
	法第144条の2第4項の販売量	45
	法第144条の2第5項の消費量	0
	そ の 他	2,641
	小 計 ⑥	2,686
課 税 対 象 と 量	法第144条の2第3項の販売量	0
	法第144条の2第4項の販売量	0
	法第144条の2第5項の消費量	0
	そ の 他	1,414
	小 計 ⑦	1,414
課 税 標 準 量 ⑥ - ⑦ ⑧		1,272
合 計 ⑤ + ⑧		1,170,970
特別徴収 義務者数	元 売 業 者	19
	特 約 業 者	242
	計	261

- この調は、令和4年度において課税したものについて作成した。
- 「引取数量」欄には、法第144条の2第1項の規定により課税客体とされる特約業者又は元売業者からの現実の納入を伴う引取りに係る軽油の数量を記載した。
- 「課税対象とならない数量」欄には、法第144条の5の規定により課税を免除された軽油の数量、免税証による引取数量、合衆国軍隊等の引取り、「外国公館等において暖房用ボイラーに使用される軽油に対する軽油引取税の免除について」平成元年12月28日付け自治府第103号（税務局長通達）に係る免税軽油の数量の合計を記載した。

4. 「その他（申告納付等）の分」欄のうち

- (1) 「法第 144 条の 2 第 3 項の販売量」欄には、同項の規定により課税された燃料炭化水素油の数量
- (2) 「法第 144 条の 2 第 4 項の販売量」欄には、同項の規定により課税された軽油又は燃料炭化水素油の数量
- (3) 「法第 144 条の 2 第 5 項の消費量」欄には、同項の規定により課税された炭化水素油の数量
- (4) 「その他」欄には、法第 144 条の 2 第 6 項の規定により課税された軽油、法第 144 条の 3 の規定によりみなす課税された軽油及び法第 144 条の 22 第 4 項の規定（法第 144 条の 25 第 5 項において準用する場合を含む。）により課税された軽油の合計数量を記載した。

また、「課税対象とならない数量」欄のうち、

- (5) 「法第 144 条の 2 第 3 項の販売量」欄には、同項の規定により控除された数量
 - (6) 「法第 144 条の 2 第 4 項の販売量」欄には、同項の規定により控除された数量
 - (7) 「法第 144 条の 2 第 5 項の消費量」欄には、同項の規定により控除された数量
 - (8) 「その他」欄には、法第 144 条の 2 第 6 項の規定により控除された軽油、法第 144 条の 3 の規定によりみなす課税された軽油の数量のうち控除された数量の合計数量を記載した。
5. 「特別徴収義務者数」は、令和 5 年 2 月末日現在数を記載した。

(2) 課税対象とならない軽油の数量等

区	分	免 税 軽 油 使 用 者 数 等	数 量
		人	kℓ
法 第 144 条 の 5 関 係	輸 出 課 税	0	0
	小 計 ①	87	165,762
法 第 144 条 の 6 関 係	石 油 製 品 製 造 業 小 計 ②	87	165,762
	船 舶	1	1
	自 衛 隊	2,237	16,855
	鉄 道 用 車 両 又 は 軌 道 用 車 両	4	296
	農 業 等	2	2,159
	林 業 等	122	737
	セメント製品製造業 (生コンクリート製造業を除く)	43	1,011
	生コンクリート製造業	16	193
	鉱物の採掘事業	3	34
	とび・土工工事業	45	6,687
法附則第12条 の2の7第1項 関 係	鉱さいバラス製造業	33	3,091
	港 湾 運 送 業	0	0
	倉 庫 業	16	2,057
	鉄 道 貨 物 利 用 運 送 事 業	8	75
	鉄 道 貨 物 積 卸 業	0	0
	航空運送サービス業で総務省令で定めるもの	0	0
	廃 棄 物 処 理 事 業	2	35
	木材加工業で総務省令で定めるもの	19	187
	木材市場業で総務省令で定めるもの	34	706
	堆肥製造業で総務省令で定めるもの	5	97
	索道事業で総務省令で定めるもの	0	0
	小 計 ③	1	24
	ア メ リ カ 合 衆 国 軍 隊 関 係 ④	2,590	34,244
合 計 ① + ② + ③ + ④		3	1,496
		2,681	201,503

(注) 法第144条の5関係及びアメリカ合衆国軍隊関係の「免税軽油使用者数等」欄は、令和5年2月末日における該当特約業者の数、法第144条の6及び法附則第12条の2の7第1項関係の「免税軽油使用者数等」欄は、令和5年2月末日現在における免税軽油使用者数である。

なお、免税軽油使用者が共同申請したものについては、共同申請に係る使用者数によった。

8 自動車税に関する調

(1) 自動車税環境性能割に関する調

① 新車、中古車別課税状況

区分	新車									
	新規登録、 新規検査 又は届出 台数	非課税、 課税免除、 減免及び 免税点 以下台数	②のうち 身体障害 者等に 係るもの	課税 台数 ① - ②	取得価額	バリアフ リー特例、 ASV特例 に係る 控除額	課税 標準額 ③ - ④	税額		
車種	①	②			③	④				
	台	台	台	台	千円	千円	千円	千円		
自動車	乗用車	普通車	48,318	25,572	123	22,746	86,554,344	0	86,554,344	2,382,662
		小型車	31,001	13,961	397	17,040	29,475,104	1,000	29,474,104	717,483
		計	79,319	39,533	520	39,786	116,029,448	1,000	116,028,448	3,100,145
	トラック	けん引車・被けん引車・ 貨客兼用車を除いたもの	4,229	2,566	0	1,663	13,268,890	0	13,268,890	139,060
		けん引車	188	48	0	140	1,557,715	0	1,557,715	10,339
		被けん引車	300	7	0	293	2,068,500	-	2,068,500	43,082
		貨客兼用車	5,720	3,921	3	1,799	3,919,322	0	3,919,322	100,270
	計	10,437	6,542	3	3,895	20,814,427	0	20,814,427	292,751	
	バス	94	57	0	37	417,821	160,000	257,821	3,752	
	三輪の小型自動車	0	0	0	0	0	0	0	0	
特種用途車	1,755	909	224	846	5,566,202	0	5,566,202	78,564		
小計 ㉑	91,605	47,041	747	44,564	142,827,898	161,000	142,666,898	3,475,212		
軽自動車 (参考)	四輪乗用車	59,618	39,213	126	20,405	30,698,278	-	30,698,278	468,308	
	四輪トラック	16,485	4,044	44	12,441	13,953,916	-	13,953,916	264,520	
	三輪車	0	0	0	0	0	-	0	0	
	小計 ㉒	76,103	43,257	170	32,846	44,652,194	-	44,652,194	732,828	
合計 ㉑+㉒	167,708	90,298	917	77,410	187,480,092	161,000	187,319,092	4,208,040		

- (注) 1. 当該年度において課税したものについて作成した。
 2. 軽自動車分については、市町村税であり、参考として掲載している。
 3. 「新車」欄及び「中古車」欄中「新規登録、新規検査又は届出のあった台数」欄は、道路運送車両法第7条、第59条及び第97条の3の規定により運輸支局等に新規登録、新規検査又は届出のあった台数である。
 4. 「新車」欄及び「中古車」欄中「非課税、課税免除、減免及び免税点以下台数」欄は、「新規登録、新規検査又は届出のあった台数」のうち、地方税法第148条、第149条、第158条、第445条、第446条及び第452条、同法附則第12条の2の10第1項、第2項、第29条の8の2、第53条の2第1項から3項及び第57条第1項から第3項の規定の適用を受けた自動車、静岡県税賦課徴収条例第51条の7及び各市町の条例により全額を減免した自動車の台数である。
 5. 普通車及び小型車の区分は、道路運送車両法施行規則別表第1に規定する区分による。

中 古 車									
新規登録、 新規検査 又届 台数	移 転 登 録 台 数	自動車検 査証（軽 自動車届 出済証） の記入に 係るもの	計 ①+② +③	非課税、 課税免除、 減免及び 免税点 以下台数	⑤のうち 身体 障害者等 に係るの	課 税 台 数 ④ - ⑤	取 得 価 額	課 税 標 準 額	税 額
①	②	③	④	⑤			⑥	⑥	
台	台	台	台	台	台	台	千円	千円	千円
15,928	96,083	16,655	128,666	120,658	84	8,008	11,363,548	11,363,548	325,750
12,268	73,778	14,142	100,188	98,052	44	2,136	1,736,672	1,736,672	42,687
28,196	169,861	30,797	228,854	218,710	128	10,144	13,100,220	13,100,220	368,437
2,209	9,558	6,944	18,711	18,338	0	373	711,196	711,196	7,311
62	288	424	774	751	0	23	45,062	45,062	490
39	333	302	674	649	0	25	35,489	35,489	767
1,416	5,972	2,699	10,087	9,853	2	234	239,748	239,748	4,715
3,726	16,151	10,369	30,246	29,591	2	655	1,031,495	1,031,495	13,283
115	401	226	742	720	0	22	27,996	27,996	580
0	0	1	1	1	0	0	0	0	0
451	2,685	1,896	5,032	4,909	1	123	256,535	256,535	3,584
32,488	189,098	43,289	264,875	253,931	131	10,944	14,416,246	14,416,246	385,884
19,791	116,920	26,512	163,223	160,934	6	2,289	1,589,484	1,589,484	22,660
4,218	26,391	6,513	37,122	36,384	0	738	479,172	479,172	9,159
7	19	3	29	29	0	0	0	0	0
24,016	143,330	33,028	200,374	197,347	6	3,027	2,068,656	2,068,656	31,819
56,504	332,428	76,317	465,249	451,278	137	13,971	16,484,902	16,484,902	417,703

6. 「移転登録台数」欄は、道路運送車両法第13条に規定する移転登録台数及び所有者の変更により同法施行規則第63条の4の第1項の規定により軽自動車届出済証の記入を受けた台数である。
7. 「自動車検査証（軽自動車届出済証）の記入に係るもの」欄は、所有権留保付売買が行われたことに伴い、道路運送車両法第67条第1項の規定による自動車検査証の記入を受けたもの及び同法施行規則第63条の4第1項の規定による軽自動車届出済証の記入（使用者変更）を受けたものである。

② 課税標準段階別課税状況

ア 取得価額段階別に関する調（新車）

車種		課税標準段階	50万円以下	50万円を超え100万円以下のもの①			100万円を超え150万円以下のもの②			150万円を超え200万円以下のもの③				
			台数	台数	取得価額	税額	台数	取得価額	税額	台数	取得価額	税額		
			台	台	千円	千円	台	千円	千円	台	千円	千円		
自動車	乗用車	普通車	営業用	0	0	0	0	0	0	0	0	0		
		普通車	自家用	30	3	1,891	57	14	20,116	603	1,815	3,277,420	97,512	
		普通車	計	30	3	1,891	57	14	20,116	603	1,815	3,277,420	97,512	
	乗用車	小型車	営業用	0	0	0	0	2	2,974	15	7	11,480	174	
		小型車	自家用	18	0	0	0	4,467	5,909,413	134,336	9,446	16,476,071	414,137	
		小型車	計	18	0	0	0	4,469	5,912,387	134,351	9,453	16,487,551	414,311	
	乗用車	計	営業用	0	0	0	0	2	2,974	15	7	11,480	174	
		計	自家用	48	3	1,891	57	4,481	5,929,529	134,939	11,261	19,753,491	511,649	
		計	計	48	3	1,891	57	4,483	5,932,503	134,954	11,268	19,764,971	511,823	
	トヨタ	けん引車・被けん引車兼用車を除いたもの	営業用	0	0	0	0	0	0	0	0	0	0	
			けん引車	自家用	10	0	0	0	27	39,590	1,187	55	97,779	2,932
			けん引車	計	10	0	0	0	27	39,590	1,187	55	97,779	2,932
	トラック	けん引車	営業用	0	0	0	0	0	0	0	0	0	0	
			けん引車	自家用	0	0	0	0	0	0	0	0	0	0
			けん引車	計	0	0	0	0	0	0	0	0	0	0
トラック	被けん引車	営業用	0	0	0	0	1	1,363	27	0	0	0		
		被けん引車	自家用	3	19	15,608	467	6	8,568	257	2	3,462	104	
		被けん引車	計	3	19	15,608	467	7	9,931	284	2	3,462	104	
トラック	貨客兼用車	営業用	0	0	0	0	2	2,656	33	1	1,635	33		
		貨客兼用車	自家用	19	0	0	0	541	730,426	13,339	242	386,219	8,412	
		貨客兼用車	計	19	0	0	0	543	733,082	13,372	243	387,854	8,445	
バス	計	営業用	0	0	0	0	3	4,019	60	1	1,635	33		
		計	自家用	32	19	15,608	467	574	778,584	14,783	299	487,460	11,448	
		計	計	32	19	15,608	467	577	782,603	14,843	300	489,095	11,481	
バス	営業用	一般乗合用	0	0	0	0	0	0	0	0	0	0		
		一般乗合用以外	0	0	0	0	0	0	0	0	0	0		
		自家用	0	0	0	0	0	0	0	0	0	0		
バス	計	計	0	0	0	0	0	0	0	0	0	0		

200万円を超え 250万円以下のもの④			250万円を超え 300万円以下のもの⑤			300万円を超えるもの ⑥			合 計 ① + ② + ③ + ④ + ⑤ + ⑥		
台数	取得価額	税 額	台数	取得価額	税 額	台数	取得価額	税 額	台数	取得価額	税 額
台	千円	千円	台	千円	千円	台	千円	千円	台	千円	千円
0	0	0	5	13,218	264	3	9,942	199	8	23,160	463
2,714	6,166,930	180,293	4,510	12,518,016	342,618	13,682	64,546,811	1,761,113	22,738	86,531,184	2,382,196
2,714	6,166,930	180,293	4,515	12,531,234	342,882	13,685	64,556,753	1,761,312	22,746	86,554,344	2,382,659
0	0	0	0	0	0	0	0	0	9	14,454	189
2,674	5,783,478	139,203	343	918,978	19,422	101	372,710	10,303	17,031	29,460,650	717,401
2,674	5,783,478	139,203	343	918,978	19,422	101	372,710	10,303	17,040	29,475,104	717,590
0	0	0	5	13,218	264	3	9,942	199	17	37,614	652
5,388	11,950,408	319,496	4,853	13,436,994	362,040	13,783	64,919,521	1,771,416	39,769	115,991,834	3,099,597
5,388	11,950,408	319,496	4,858	13,450,212	362,304	13,786	64,929,463	1,771,615	39,786	116,029,448	3,100,249
6	13,674	273	27	73,744	1,435	682	8,446,745	48,111	715	8,534,163	49,819
260	567,248	17,007	74	206,199	5,956	532	3,823,911	62,159	948	4,734,727	89,241
266	580,922	17,280	101	279,943	7,391	1,214	12,270,656	110,270	1,663	13,268,890	139,060
0	0	0	0	0	0	137	1,517,485	9,700	137	1,517,485	9,700
0	0	0	0	0	0	3	40,230	639	3	40,230	639
0	0	0	0	0	0	140	1,557,715	10,339	140	1,557,715	10,339
8	18,360	367	19	51,080	1,022	220	1,826,393	36,528	248	1,897,196	37,944
2	4,900	147	0	0	0	16	138,766	4,163	45	171,304	5,138
10	23,260	514	19	51,080	1,022	236	1,965,159	40,691	293	2,068,500	43,082
3	6,729	134	1	2,839	57	0	0	0	7	13,859	257
393	861,308	25,826	393	1,078,618	31,261	223	848,892	21,175	1,792	3,905,463	100,013
396	868,037	25,960	394	1,081,457	31,318	223	848,892	21,175	1,799	3,919,322	100,270
17	38,763	774	47	127,663	2,514	1,039	11,790,623	94,339	1,107	11,962,703	97,720
655	1,433,456	42,980	467	1,284,817	37,217	774	4,851,799	88,136	2,788	8,851,724	195,031
672	1,472,219	43,754	514	1,412,480	39,731	1,813	16,642,422	182,475	3,895	20,814,427	292,751
0	0	0	0	0	0	18	298,762	694	18	298,762	694
0	0	0	0	0	0	4	44,817	896	4	44,817	896
0	0	0	7	19,488	584	8	54,754	1,578	15	74,242	2,162
0	0	0	7	19,488	584	30	398,333	3,168	37	417,821	3,752

課税標準段階		50万円以下の台数		50万円を超え100万円以下のもの①		100万円を超え150万円以下のもの②		150万円を超え200万円以下のもの③				
		台数	台数	取得価額 千円	税額 千円	台数	取得価額 千円	税額 千円	台数	取得価額 千円	税額 千円	
												車種
自動車	三小型自動車	営業用	0	0	0	0	0	0	0	0	0	
		自家用	0	0	0	0	0	0	0	0	0	
		計	0	0	0	0	0	0	0	0	0	
	特種用途車	営業用	0	0	0	0	0	0	0	1	1,863	37
		自家用	52	4	3,397	102	8	10,695	320	104	172,610	5,175
		計	52	4	3,397	102	8	10,695	320	105	174,473	5,212
	計	営業用	0	0	0	0	5	6,993	75	9	14,978	244
		自家用	132	26	20,896	626	5,063	6,718,808	150,042	11,664	20,413,561	528,272
		計	132	26	20,896	626	5,068	6,725,801	150,117	11,673	20,428,539	528,516
	四輪乗用車	営業用	0	1	835	16	1	1,419	28	3	5,203	103
		自家用	52	1,303	1,161,227	19,795	7,948	10,396,479	107,340	10,585	17,912,812	282,607
		計	52	1,304	1,162,062	19,811	7,949	10,397,898	107,368	10,588	17,918,015	282,710
四輪トラック	営業用	1	91	85,612	1,664	102	118,483	2,212	6	9,272	184	
	自家用	54	4,750	4,282,654	85,474	6,837	8,354,875	199,160	629	1,039,908	14,328	
	計	55	4,841	4,368,266	87,138	6,939	8,473,358	201,372	635	1,049,180	14,512	
三輪車	営業用	0	0	0	0	0	0	0	0	0	0	
	自家用	0	0	0	0	0	0	0	0	0	0	
	計	0	0	0	0	0	0	0	0	0	0	
計	営業用	1	92	86,447	1,680	103	119,902	2,240	9	14,475	287	
	自家用	106	6,053	5,443,881	105,269	14,785	18,751,354	306,500	11,214	18,952,720	296,935	
	計	107	6,145	5,530,328	106,949	14,888	18,871,256	308,740	11,223	18,967,195	297,222	
総計	営業用	1	92	86,447	1,680	108	126,895	2,315	18	29,453	531	
	自家用	238	6,079	5,464,777	105,895	19,848	25,470,162	456,542	22,878	39,366,281	825,207	
	計	239	6,171	5,551,224	107,575	19,956	25,597,057	458,857	22,896	39,395,734	825,738	

- (注) 1. 当該年度に課税された自動車及び軽自動車について課税標準額を段階別に作成した。
2. 軽自動車分については、市町村税であり、参考として掲載している。
3. 「50万円以下の台数」欄は、地方税法第158条及び同法第452条の規定により免税点の適用を受けた台数である。

200万円を超え 250万円以下のもの④			250万円を超え 300万円以下のもの⑤			300万円を越えるもの ⑥			合 計 ① + ② + ③ + ④ + ⑤ + ⑥		
台数	取得価額	税 額	台数	取得価額	税 額	台数	取得価額	税 額	台数	取得価額	税 額
台	千円	千円	台	千円	千円	台	千円	千円	台	千円	千円
0	0	0	0	0	0	0	0	0	0	0	0
0	0	0	0	0	0	0	0	0	0	0	0
0	0	0	0	0	0	0	0	0	0	0	0
3	6,657	37	4	11,163	223	226	2,560,684	18,703	234	2,580,367	19,000
30	67,684	2,029	53	149,849	4,495	413	2,581,600	47,346	612	2,985,835	59,467
33	74,341	2,066	57	161,012	4,718	639	5,142,284	66,049	846	5,566,202	78,467
20	45,420	811	56	152,044	3,001	1,290	14,704,828	114,831	1,380	14,924,263	118,962
6,073	13,451,548	364,505	5,380	14,891,148	404,336	14,978	72,407,674	1,908,476	43,184	127,903,635	3,356,257
6,093	13,496,968	365,316	5,436	15,043,192	407,337	16,268	87,112,502	2,023,307	44,564	142,827,898	3,475,219
0	0	0	0	0	0	0	0	0	5	7,457	147
497	1,038,078	15,171	65	176,105	3,489	2	6,120	121	20,400	30,690,821	428,523
497	1,038,078	15,171	65	176,105	3,489	2	6,120	121	20,405	30,698,278	428,670
0	0	0	0	0	0	0	0	0	199	213,367	4,060
18	37,619	750	0	0	0	8	25,493	379	12,242	13,740,549	300,091
18	37,619	750	0	0	0	8	25,493	379	12,441	13,953,916	304,151
0	0	0	0	0	0	0	0	0	0	0	0
0	0	0	0	0	0	0	0	0	0	0	0
0	0	0	0	0	0	0	0	0	0	0	0
0	0	0	0	0	0	0	0	0	204	220,824	4,207
515	1,075,697	15,921	65	176,105	3,489	10	31,613	500	32,642	44,431,370	728,614
515	1,075,697	15,921	65	176,105	3,489	10	31,613	500	32,846	44,652,194	732,821
20	45,420	811	56	152,044	3,001	1,290	14,704,828	114,831	1,584	15,145,087	123,169
6,588	14,527,245	380,426	5,445	15,067,253	407,825	14,988	72,439,287	1,908,976	75,826	172,335,005	4,084,871
6,608	14,572,665	381,237	5,501	15,219,297	410,826	16,278	87,144,115	2,023,807	77,410	187,480,092	4,208,040

イ 取得価額段階別に関する調（中古車）

課税標準段階		50万円以下の台数		50万円を超え70万円以下のもの①		70万円を超え90万円以下のもの②		90万円を超え110万円以下のもの③					
		台数	取得価額	税額	台数	取得価額	税額	台数	取得価額	税額			
自動車	乗用車	普通車	営業用	25	0	0	0	0	0	0	0		
			自家用	42,871	1,923	1,141,042	32,839	1,349	1,071,386	30,876	1,021	1,018,426	29,333
			計	42,896	1,923	1,141,042	32,839	1,349	1,071,386	30,876	1,021	1,018,426	29,333
		小型車	営業用	250	0	0	0	0	0	0	0	0	
			自家用	37,344	911	532,633	13,809	483	381,761	9,625	404	397,919	9,580
			計	37,594	911	532,633	13,809	483	381,761	9,625	404	397,919	9,580
	計	営業用	275	0	0	0	0	0	0	0	0		
		自家用	80,215	2,834	1,673,675	46,648	1,832	1,453,147	40,501	1,425	1,416,345	38,913	
		計	80,490	2,834	1,673,675	46,648	1,832	1,453,147	40,501	1,425	1,416,345	38,913	
	トラック	けん引車・被けん引車兼用車除いたもの	営業用	1,932	97	55,922	334	27	21,760	128	14	13,728	88
			自家用	5,276	31	18,080	295	13	10,345	152	10	9,666	182
			計	7,208	128	74,002	629	40	32,105	280	24	23,394	270
		けん引車	営業用	229	0	0	0	8	6,459	32	1	939	5
			自家用	37	1	541	11	0	0	0	0	0	0
			計	266	1	541	11	8	6,459	32	1	939	5
	被けん引車	営業用	202	6	3,732	75	2	1,664	33	0	0	0	
		自家用	53	1	504	15	0	0	0	1	997	30	
		計	255	7	4,236	90	2	1,664	33	1	997	30	
	貨客兼用車	営業用	56	1	506	3	0	0	0	0	0	0	
		自家用	4,445	73	43,910	837	57	45,052	770	34	33,705	787	
計		4,501	74	44,416	840	57	45,052	770	34	33,705	787		
計		2,419	104	60,160	412	37	29,883	193	15	14,667	93		
	自家用	9,811	106	63,035	1,158	70	55,397	922	45	44,368	999		
	計	12,230	210	123,195	1,570	107	85,280	1,115	60	59,035	1,092		
バス	営業用	一般乗合用	17	0	0	0	0	0	0	0	0		
		一般乗合用外	62	3	1,665	23	1	743	4	1	929	19	
	自家用	173	3	1,672	39	4	3,067	61	0	0	0		
	計	252	6	3,337	62	5	3,810	65	1	929	19		

110 万円を超え 130 万円以下のもの④			130 万円を超え 150 万円以下のもの⑤			150 万円を越えるもの ⑥			合 計 ① + ② + ③ + ④ + ⑤ + ⑥		
台 数	取得価額	税 額	台 数	取得価額	税 額	台 数	取得価額	税 額	台 数	取得価額	税 額
台	千円	千円	台	千円	千円	台	千円	千円	台	千円	千円
0	0	0	0	0	0	1	1,609	32	1	1,609	32
805	963,561	27,109	578	808,061	22,723	2,331	6,359,463	182,830	8,007	11,361,939	325,710
805	963,561	27,109	578	808,061	22,723	2,332	6,361,072	182,862	8,008	11,363,548	325,742
0	0	0	0	0	0	0	0	0	0	0	0
264	310,741	6,915	55	77,068	1,662	19	36,550	1,096	2,136	1,736,672	42,687
264	310,741	6,915	55	77,068	1,662	19	36,550	1,096	2,136	1,736,672	42,687
0	0	0	0	0	0	1	1,609	32	1	1,609	32
1,069	1,274,302	34,024	633	885,129	24,385	2,350	6,396,013	183,926	10,143	13,098,611	368,397
1,069	1,274,302	34,024	633	885,129	24,385	2,351	6,397,622	183,958	10,144	13,100,220	368,429
8	9,577	54	8	10,993	68	85	322,454	2,061	239	434,434	2,733
8	9,691	132	6	8,396	167	66	220,584	3,651	134	276,762	4,579
16	19,268	186	14	19,389	235	151	543,038	5,712	373	711,196	7,312
2	2,517	12	1	1,429	7	7	19,986	173	19	31,330	229
0	0	0	0	0	0	3	13,191	251	4	13,732	262
2	2,517	12	1	1,429	7	10	33,177	424	23	45,062	491
1	1,239	25	5	6,729	134	6	16,369	327	20	29,733	594
1	1,200	36	1	1,430	43	1	1,625	49	5	5,756	173
2	2,439	61	6	8,159	177	7	17,994	376	25	35,489	767
0	0	0	0	0	0	0	0	0	1	506	3
27	33,037	592	13	18,226	356	29	65,312	1,370	233	239,242	4,712
27	33,037	592	13	18,226	356	29	65,312	1,370	234	239,748	4,715
11	13,333	91	14	19,151	209	98	358,809	2,561	279	496,003	3,559
36	43,928	760	20	28,052	566	99	300,712	5,321	376	535,492	9,726
47	57,261	851	34	47,203	775	197	659,521	7,882	655	1,031,495	13,285
0	0	0	1	1,332	7	0	0	0	1	1,332	7
0	0	0	0	0	0	3	8,727	174	8	12,064	220
1	1,186	12	2	2,789	84	3	5,886	156	13	14,600	352
1	1,186	12	3	4,121	91	6	14,613	330	22	27,996	579

課税標準段階		50万円以下の台数		50万円を超え70万円以下のもの①		70万円を超え90万円以下のもの②		90万円を超え110万円以下のもの③				
		台数	取得価額	税額	台数	取得価額	税額	台数	取得価額	税額		
車種		台	千円	千円	台	千円	千円	台	千円	千円		
		自動車 (参考自動車)	三輪の自動車	営業用	0	0	0	0	0	0	0	0
自家用	0			0	0	0	0	0	0	0	0	
計	0			0	0	0	0	0	0	0	0	
特種用途車	営業用		805	6	3,389	28	6	4,790	24	6	5,758	39
	自家用		1,389	13	7,435	200	12	9,178	259	8	7,875	207
	計		2,194	19	10,824	228	18	13,968	283	14	13,633	246
計	営業用		3,578	113	65,214	463	44	35,416	221	22	21,354	151
	自家用		91,588	2,956	1,745,817	48,045	1,918	1,520,789	41,743	1,478	1,468,588	40,119
	計		95,166	3,069	1,811,031	48,508	1,962	1,556,205	41,964	1,500	1,489,942	40,270
四輪乗用車	営業用		0	0	0	0	0	0	0	0	0	0
	自家用		114,889	1,331	798,368	10,783	770	613,136	9,453	183	172,478	2,324
	計		114,889	1,331	798,368	10,783	770	613,136	9,453	183	172,478	2,324
四輪トラック	営業用	336	9	5,321	105	0	0	0	0	0	0	
	自家用	27,176	510	301,688	5,924	213	165,858	3,002	5	4,950	99	
	計	27,512	519	307,009	6,029	213	165,858	3,002	5	4,950	99	
三輪車	営業用	0	0	0	0	0	0	0	0	0	0	
	自家用	28	0	0	0	0	0	0	0	0	0	
	計	28	0	0	0	0	0	0	0	0	0	
計	営業用	336	9	5,321	105	0	0	0	0	0	0	
	自家用	142,093	1,841	1,100,056	16,707	983	778,994	12,455	188	177,428	2,423	
	計	142,429	1,850	1,105,377	16,812	983	778,994	12,455	188	177,428	2,423	
総計	営業用	3,914	122	70,535	568	44	35,416	221	22	21,354	151	
	自家用	233,681	4,797	2,845,873	64,752	2,901	2,299,783	54,198	1,666	1,646,016	42,542	
	計	237,595	4,919	2,916,408	65,320	2,945	2,335,199	54,419	1,688	1,667,370	42,693	

- (注) 1. 当該年度に課税された自動車及び軽自動車について課税標準額を段階別に作成した。
2. 軽自動車分については、市町村税であり、参考として掲載している。
3. 「50万円以下の台数」欄は、地方税法第158条及び同法第452条の規定により免税点の適用を受けた台数である。

110 万円を超え 130 万円以下のもの④			130 万円を超え 150 万円以下のもの⑤			150 万円を越えるもの ⑥			合 計 ① + ② + ③ + ④ + ⑤ + ⑥		
台 数	取得価額	税 額	台 数	取得価額	税 額	台 数	取得価額	税 額	台 数	取得価額	税 額
台	千円	千円	台	千円	千円	台	千円	千円	台	千円	千円
0	0	0	0	0	0	0	0	0	0	0	0
0	0	0	0	0	0	0	0	0	0	0	0
0	0	0	0	0	0	0	0	0	0	0	0
1	1,244	12	4	5,762	29	28	108,684	763	51	129,627	895
4	4,895	122	4	5,514	165	31	92,011	1,736	72	126,908	2,689
5	6,139	134	8	11,276	194	59	200,695	2,499	123	256,535	3,584
12	14,577	103	19	26,245	245	130	477,829	3,530	340	640,635	4,713
1,110	1,324,311	34,918	659	921,484	25,200	2,483	6,794,622	191,139	10,604	13,775,611	381,164
1,122	1,338,888	35,021	678	947,729	25,445	2,613	7,272,451	194,669	10,944	14,416,246	385,877
0	0	0	0	0	0	0	0	0	0	0	0
5	5,502	109	0	0	0	0	0	0	2,289	1,589,484	22,669
5	5,502	109	0	0	0	0	0	0	2,289	1,589,484	22,669
0	0	0	0	0	0	0	0	0	9	5,321	105
0	0	0	1	1,355	27	0	0	0	729	473,851	9,052
0	0	0	1	1,355	27	0	0	0	738	479,172	9,157
0	0	0	0	0	0	0	0	0	0	0	0
0	0	0	0	0	0	0	0	0	0	0	0
0	0	0	0	0	0	0	0	0	0	0	0
0	0	0	0	0	0	0	0	0	9	5,321	105
5	5,502	109	1	1,355	27	0	0	0	3,018	2,063,335	31,721
5	5,502	109	1	1,355	27	0	0	0	3,027	2,068,656	31,826
12	14,577	103	19	26,245	245	130	477,829	3,530	349	645,956	4,818
1,115	1,329,813	35,027	660	922,839	25,227	2,483	6,794,622	191,139	13,622	15,838,946	412,885
1,127	1,344,390	35,130	679	949,084	25,472	2,613	7,272,451	194,669	13,971	16,484,902	417,703

(2) 自動車税種別割に関する調

区 分	賦 課 期 日													
	登 録 台 数	台 数	① の	① の	① の	差引課税 台 数 ①－(② +③+④)	⑤ の	⑤ の	⑤ の	⑧ の	⑧ の	⑤ の	⑪ の	
			うち 非課税 台 数	うち 課税免 除台数	うち 減 免 台 数		うち 軍隊の 構成員 等 分	うち 積雪に よる軽 減税率 の適用 を受けた もの	うち グリーン 化による 軽減の 適用を 受けた もの		うち 75% 軽減の もの	うち 50% 軽減の もの		うち グリーン 化による 重課の 適用を 受けた もの
①	②	③	④	⑤	⑥	⑦	⑧	⑨	⑩	⑪	⑫			
乗 業 用	・1,000cc 以下	3	3	0	0	0	3	0	0	0	0	0	0	0
	・1,000cc 超 1,500cc 以下	860	860	0	0	0	860	0	0	79	76	3	6	6
	・1,500 " " 2,000 " "	3,381	3,361	0	0	0	3,361	0	0	1	1	0	987	987
	・2,000 " " 2,500 " "	43	43	1	0	0	42	0	0	0	0	0	12	11
	・2,500 " " 3,000 " "	130	130	0	0	0	130	0	0	0	0	0	45	17
	・3,000 " " 3,500 " "	2	2	0	0	0	2	0	0	0	0	0	1	1
	・3,500 " " 4,000 " "	0	0	0	0	0	0	0	0	0	0	0	0	0
	・4,000 " " 4,500 " "	0	0	0	0	0	0	0	0	0	0	0	0	0
	・4,500 " " 6,000 " "	0	0	0	0	0	0	0	0	0	0	0	0	0
	・6,000 " "	0	0	0	0	0	0	0	0	0	0	0	0	0
小 計	4,419	4,399	1	0	0	4,398	0	0	80	77	3	1,051	1,022	
用 自家用 (旧税率適用分)	・1,000cc 以下	60,887	59,657	26	5	1,671	57,955	3	0	0	0	0	5,314	5,313
	・1,000cc 超 1,500cc 以下	458,381	450,134	659	73	13,435	435,967	44	0	0	0	0	70,076	70,065
	・1,500 " " 2,000 " "	375,085	362,760	827	168	9,523	352,242	41	0	0	0	0	71,126	70,757
	・2,000 " " 2,500 " "	141,739	135,023	328	15	3,985	130,695	16	0	0	0	0	38,517	37,992
	・2,500 " " 3,000 " "	33,526	30,202	122	10	99	29,971	2	0	0	0	0	17,772	13,573
	・3,000 " " 3,500 " "	20,866	19,823	29	0	3	19,791	6	0	0	0	0	8,592	8,294
	・3,500 " " 4,000 " "	8,434	7,459	4	0	0	7,455	1	0	0	0	0	2,243	2,241
	・4,000 " " 4,500 " "	3,321	2,641	3	0	0	2,638	0	0	0	0	0	2,260	2,234
	・4,500 " " 6,000 " "	6,349	5,911	6	0	0	5,905	0	0	0	0	0	2,438	2,438
	・6,000 " "	454	437	1	0	0	436	0	0	0	0	0	123	121
小 計	1,109,042	1,074,047	2,005	271	28,716	1,043,055	113	0	0	0	0	218,461	213,028	
車 自家用 (新税率適用分)	・1,000cc 以下	32,565	32,563	18	2	790	31,753	0	0	816	816	0	0	0
	・1,000cc 超 1,500cc 以下	87,664	87,663	120	19	1,963	85,561	1	0	52	52	0	0	0
	・1,500 " " 2,000 " "	57,995	57,993	129	6	1,105	56,753	0	0	226	226	0	0	0
	・2,000 " " 2,500 " "	20,539	20,539	21	0	410	20,108	0	0	477	477	0	0	0
	・2,500 " " 3,000 " "	5,210	5,210	13	2	14	5,181	0	0	11	11	0	0	0
	・3,000 " " 3,500 " "	1,274	1,274	8	0	0	1,266	0	0	0	0	0	0	0
	・3,500 " " 4,000 " "	860	860	0	0	0	860	0	0	2	2	0	0	0
	・4,000 " " 4,500 " "	65	65	0	0	0	65	0	0	0	0	0	0	0
	・4,500 " " 6,000 " "	284	284	0	0	1	283	0	0	0	0	0	0	0
	・6,000 " "	57	57	0	0	0	57	0	0	0	0	0	0	0
小 計	206,513	206,508	309	29	4,283	201,887	1	0	1,584	1,584	0	0	0	
計 A	1,319,974	1,284,954	2,315	300	32,999	1,249,340	114	0	1,664	1,661	3	219,512	214,050	

現		在						年 度 末 現 在										
⑪の うち ディー ゼル車 ⑬	調定額 ⑭	⑭の うち ⑥に 係る 調定額	⑭の うち ⑦に 係る 調定額	⑭のうち ⑨に係る 調定額	⑭のうち ⑩に係る 調定額	⑭のうち ⑪に係る 調定額	⑭のうち ⑫に係る 調定額	登 録 台 数	非課税 台 数	課 税 免 除 台 数 ⑮	減 免 台 数 ⑯	⑮、⑯ のうち 身体障 害者等 に係る もの	課 税 台 数 ⑰	⑰の うち 電気を 動力源 とする もの	⑰の うち 天然ガ スを動 力源と するも の	⑰の うち プラグ イン ハイブ リッド 車	調定額	
																		千円
0	23	0	0	0	0	0	0	4	0	0	0	0	4	3	0	0	30	
0	6,849	0	0	190	14	58	0	921	0	0	0	0	921	-	0	0	7,492	
0	33,304	0	0	3	0	10,758	0	3,200	0	0	0	0	3,180	-	0	3	31,478	
1	604	0	0	0	0	174	16	49	1	0	0	0	48	-	0	0	692	
28	2,145	0	0	0	0	306	504	127	0	0	0	0	127	-	0	0	2,098	
0	38	0	0	0	0	21	0	2	0	0	0	0	2	-	0	0	38	
0	0	0	0	0	0	0	0	0	0	0	0	0	0	-	0	0	0	
0	0	0	0	0	0	0	0	0	0	0	0	0	0	-	0	0	0	
0	0	0	0	0	0	0	0	0	0	0	0	0	0	-	0	0	0	
0	0	0	0	0	0	0	0	0	0	0	0	0	0	-	0	0	0	
29	42,963	0	0	193	14	11,317	520	4,303	1	0	0	0	4,282	3	0	3	41,828	
1	1,733,054	23	0	0	0	180,111	34	57,558	25	4	1,557	0	54,748	3,437	0	87	1,642,007	
11	15,398,249	376	0	0	0	2,774,574	436	420,724	617	71	12,247	0	399,276	-	0	116	14,371,204	
369	14,333,202	481	0	0	0	3,212,368	16,753	348,358	772	143	8,745	0	326,440	-	0	3,338	13,323,675	
525	6,139,339	304	0	0	0	1,964,186	27,142	130,116	303	13	3,672	0	119,452	-	0	228	5,638,174	
4,199	1,624,477	38	0	0	0	795,378	246,061	30,416	109	10	94	0	26,958	-	0	45	1,464,370	
298	1,194,590	114	0	0	0	553,210	19,877	18,982	27	0	0	0	17,898	-	0	0	1,082,020	
2	511,418	19	0	0	0	171,212	153	8,034	4	0	1	0	7,077	-	0	1	489,178	
26	222,906	0	0	0	0	196,369	2,285	2,979	3	0	0	0	2,301	-	0	0	195,413	
0	545,770	0	0	0	0	246,725	0	5,811	5	0	1	0	5,366	-	0	0	498,167	
2	50,148	0	0	0	0	15,440	255	432	1	0	0	0	416	-	0	0	48,185	
5,433	41,753,153	1,355	0	0	0	10,109,573	312,996	1,023,410	1,866	241	26,317	0	959,932	3,437	0	3,815	38,752,393	
0	778,729	0	0	5,290	0	0	0	40,702	40	4	973	0	39,682	1,751	0	18	969,295	
0	2,608,440	19	0	416	0	0	0	124,58	174	30	2,730	0	121,648	-	0	165	3,708,734	
0	2,037,006	0	0	2,034	0	0	0	77,790	170	11	1,530	0	76,073	-	0	877	2,732,409	
0	859,196	0	0	5,247	0	0	0	27,793	33	0	557	0	27,200	-	0	1,619	1,156,32	
0	256,027	0	0	137	0	0	0	7,426	16	2	21	0	7,387	-	0	50	365,248	
0	71,442	0	0	0	0	0	0	2,137	8	0	0	0	2,129	-	0	0	120,363	
0	55,917	0	0	33	0	0	0	1,103	0	0	0	0	1,103	-	0	10	71,503	
0	4,863	0	0	0	0	0	0	84	0	0	0	0	84	-	0	0	6,297	
0	24,531	0	0	0	0	0	0	349	0	0	0	0	349	-	0	0	30,228	
0	6,270	0	0	0	0	0	0	88	0	0	0	0	88	-	0	0	9,680	
0	6,702,421	19	0	13,157	0	0	0	282,058	441	47	5,811	0	275,743	1,751	0	2,739	9,170,079	
5,462	48,498,537	1,374	0	13,350	14	10,120,890	313,516	1,309,771	2,308	288	32,128	0	1,239,957	5,191	0	6,557	47,964,300	

区 分	賦 課 期 日															
	登 録 台 数	台 数	① の	① の	① の	差引課税 台 数 ① - ② +③+④	⑤ の	⑤ の	⑤ の	⑧ の	⑧ の	⑤ の	⑪ の			
			うち 非課税 台 数	うち 課税免 除台数	うち 減 免 台 数		うち 軍隊の 構成員 等 分	うち 積雪に よる軽 減税率 の適用 を受けた もの	うち グリーン 化による 軽減の 適用を受 けたもの		うち 75%の 軽減の もの	うち 50%の 軽減の もの		うち グリーン 化による 重課の 適用を受 けたもの	うち ガソリ ン車又 はLP G車	
①	②	③	④	⑤	⑥	⑦	⑧	⑨	⑩	⑪	⑫					
ト ラ ク	けん引車、 被けん引車、 貨客兼用車を除く	営 業 用	1 トン以下	320	311	0	0	0	311	0	0	0	-	93	41	
			1トン超2トン以下	4,980	4,943	0	0	0	4,943	0	0	0	0	-	1,616	59
			2 " 3 "	6,740	6,705	0	0	0	6,705	0	0	0	0	-	2,468	14
			3 " 4 "	3,188	3,153	0	0	0	3,153	0	0	0	0	-	1,390	0
		自 家 用	4 " 5 "	377	376	0	0	0	376	0	0	0	0	-	132	0
			5 " 6 "	220	220	0	0	0	220	0	0	0	0	-	83	0
			6 " 7 "	531	531	0	0	0	531	0	0	0	0	-	228	0
			7 " 8 "	641	640	0	0	0	640	0	0	0	0	-	291	0
	けん引車、 被けん引車、 貨客兼用車を除く	自 家 用	8 トン超	13,710	13,648	0	0	0	13,648	0	0	0	0	-	4,372	2
			1 トン以下	18,436	17,767	89	6	35	17,637	0	0	0	0	-	10,057	7,734
			1トン超2トン以下	48,022	47,196	317	14	49	46,816	0	0	0	0	-	26,725	3,231
			2 " 3 "	16,932	16,751	77	1	6	16,667	0	0	0	0	-	7,355	20
		用	3 " 4 "	8,706	8,572	64	0	3	8,505	0	0	0	0	-	4,582	18
			4 " 5 "	985	970	2	0	0	968	0	0	0	0	-	508	2
			5 " 6 "	323	318	2	0	0	316	0	0	0	0	-	162	0
			6 " 7 "	596	591	2	0	0	589	0	0	0	0	-	317	0
用	7 " 8 "	765	753	2	0	0	751	0	0	0	0	-	436	0		
	8 トン超	3,588	3,553	7	0	0	3,546	0	0	0	0	-	2,079	1		
小 計			129,060	126,998	562	21	93	126,322	0	0	0	0	-	62,894	11,122	
ッ ク	けん引車	営業用	小型車	0	0	0	0	0	0	0	0	0	-	0	0	
			普通車	3,145	3,087	0	0	0	3,087	0	0	0	0	-	759	0
		家用	小型車	0	0	0	0	0	0	0	0	0	0	-	0	0
			普通車	255	240	0	0	0	240	0	0	0	0	-	87	0
	小 計			3,400	3,327	0	0	0	3,327	0	0	0	0	-	846	0
	被けん引車	営業用	小型車	0	0	0	0	0	0	0	0	-	-	-	-	-
			普通車(8t以下)	62	61	0	0	0	61	0	0	-	-	-	-	-
		家用	普通車(8t超)	3,947	3,932	0	0	0	3,932	0	0	-	-	-	-	-
			小型車	26	24	0	0	0	24	0	0	-	-	-	-	-
	家用	普通車(8t以下)	313	289	4	0	0	285	0	0	-	-	-	-	-	
普通車(8t超)		267	267	0	0	0	267	0	0	-	-	-	-	-		
小 計			4,615	4,573	4	0	0	4,569	0	0	-	-	-	-	-	
貨客兼用車	営業用	1,000cc以下	1	1	0	0	0	1	0	0	0	0	0	0	0	
		1,000cc超1,500cc以下	193	184	0	0	0	184	0	0	0	0	0	60	59	
		1,500cc超	407	400	0	0	0	400	0	0	0	0	0	159	59	
	家用	1,000cc以下	68	50	2	0	1	47	0	0	0	0	0	18	18	
		1,000cc超1,500cc以下	24,627	24,304	797	5	69	23,433	0	0	0	0	0	2,741	2,679	
小 計			51,694	50,514	374	18	358	49,764	0	0	0	0	0	17,305	6,833	
小 計			76,990	75,453	1,173	23	428	73,829	0	0	0	0	0	20,283	9,648	
計 B			214,065	210,351	1,739	44	521	208,047	0	0	0	0	0	84,023	20,770	

現		在						年 度 末 現 在									
⑪の うち ディー ゼル車 ⑬	調定額 ⑭	⑭の うち ⑥に 係る 調定額	⑭の うち ⑦に 係る 調定額	⑭のうち ⑨に係る 調定額	⑭のうち ⑩に係る 調定額	⑭のうち ⑫に係る 調定額	⑭のうち ⑬に係る 調定額	登 録 台 数	非課税 台 数	課 税 免 除 台 数 ⑮	減 免 台 数 ⑯	⑮、⑯ のうち 身体障 害者に 係るも の	課 税 台 数 ⑰	⑰の うち 電気 動力 源と する もの	⑰の うち 天然 ガス を動 力源 とす るも の	⑰の うち プラグ イン ハイ ブリ ッド 車	調定額
52	2,077	0	0	0	-	291	369	321	0	0	0	0	311	7	0	0	2,046
1,557	45,941	0	0	0	-	584	15,414	4,947	0	0	0	0	4,909	0	9	0	45,662
2,454	83,422	0	0	0	-	185	32,393	6,869	0	0	0	0	6,834	0	32	0	84,968
1,390	49,380	0	0	0	-	0	22,935	3,049	0	0	0	0	3,013	0	14	0	47,155
132	7,194	0	0	0	-	0	2,680	371	0	0	0	0	370	0	0	0	7,079
83	5,023	0	0	0	-	0	2,009	226	0	0	0	0	226	0	0	0	5,155
228	14,111	0	0	0	-	0	6,384	532	0	0	0	0	532	0	0	0	14,111
291	19,724	0	0	0	-	0	9,428	628	0	0	0	0	627	0	0	0	19,338
4,370	764,625	0	0	0	-	75	257,338	13,690	0	0	0	0	13,623	0	0	0	765,205
2,323	149,142	0	0	2	-	68,059	20,442	17,795	89	6	37	0	16,983	8	0	0	143,551
23,494	567,781	0	0	0	-	40,711	296,024	47,089	313	13	48	0	45,894	0	4	0	556,455
7,335	278,440	0	0	0	-	352	129,096	17,359	79	1	11	0	17,081	0	7	0	285,401
4,564	183,516	0	0	0	-	405	102,690	8,628	66	0	3	0	8,422	0	0	0	181,823
506	25,954	0	0	0	-	56	14,168	991	2	0	0	0	975	0	0	0	26,135
162	9,966	0	0	0	-	0	5,346	333	2	0	0	0	326	0	0	0	10,293
317	21,725	0	0	0	-	0	12,205	620	2	0	0	0	612	0	0	0	22,544
436	32,160	0	0	0	-	0	19,402	770	2	0	0	0	755	0	0	0	32,274
2,078	214,754	0	0	0	-	51	131,380	3,535	7	0	0	0	3,495	0	0	0	212,057
51,772	2,474,935	0	0	2	-	110,769	1,079,703	127,753	562	20	99	0	124,988	15	66	0	2,461,252
0	0	0	0	0	-	0	0	0	0	0	0	0	0	0	0	0	0
759	47,752	0	0	0	-	0	12,600	3,192	0	0	0	0	3,139	0	0	0	48,570
0	0	0	0	0	-	0	0	0	0	0	0	0	0	0	0	0	0
87	5,118	0	0	0	-	0	1,966	281	0	0	0	0	266	0	0	0	5,662
846	52,870	0	0	0	-	0	14,566	3,473	0	0	0	0	3,405	0	0	0	54,232
-	0	0	0	-	-	-	-	0	0	0	0	0	0	0	0	0	0
-	457	0	0	-	-	-	-	59	0	0	0	0	58	0	0	0	435
-	263,369	0	0	-	-	-	-	4,049	0	0	0	0	4,034	0	0	0	272,323
-	127	0	0	-	-	-	-	25	0	0	0	0	23	0	0	0	122
-	2,907	0	0	-	-	-	-	342	6	0	0	0	313	0	0	0	3,193
-	21,976	0	0	-	-	-	-	296	0	0	0	0	294	0	0	0	125,127
-	288,836	0	0	-	-	-	-	4,771	6	0	0	0	4,722	0	0	0	401,200
0	10	0	0	0	0	0	0	1	0	0	0	0	1	0	0	0	10
1	2,127	0	0	0	0	726	12	212	0	0	0	0	205	-	0	0	2,369
100	5,761	0	0	0	0	862	1,542	400	0	0	0	0	393	-	0	0	5,653
0	644	0	0	0	0	261	0	67	2	0	1	0	46	23	0	0	631
62	338,929	0	0	0	0	42,060	974	25,016	778	7	70	0	23,839	-	4	0	344,643
10,472	855,674	0	0	0	0	122,556	193,626	52,612	373	19	357	0	50,712	-	0	0	870,684
10,635	1,203,145	0	0	0	0	166,465	196,154	78,308	1,153	26	428	0	75,196	23	4	0	1,223,990
63,253	4,019,786	0	0	2	0	277,234	1,290,423	214,305	1,721	46	527	0	208,311	38	70	0	4,140,674

区 分	賦 課 期 日													
	登 録 台 数	台 数	① の	① の	① の	差引課税 台 数 ①-② +③+④	⑤ の	⑤ の	⑤ の	⑧ の	⑧ の	⑤ の	⑪ の	
			うち 非課税 台 数	うち 課税免 除台数	うち 減 免 台 数		うち 軍隊の 構成員 等 分	うち 積雪に よる軽 減税率 の適用 を受けた もの	うち グリーン 化による 軽課の適 用を受けた もの		うち 75%の 軽減の もの	うち 50%の 軽減の もの		うち グリーン 化による 重課の適 用を受けた もの
①	②	③	④	⑤	⑥	⑦	⑧	⑨	⑩	⑪	⑫			
バ 業	一 般 乗 合 用	30人以下	28	28	5	0	0	23	0	0	0	0	-	-
		30人超40人以下	77	77	3	0	0	74	0	0	0	0	-	-
		40人超50人以下	106	106	0	0	0	106	0	0	0	0	-	-
		50人超60人以下	381	381	1	0	0	380	0	0	0	0	-	-
		60人超70人以下	212	212	2	0	0	210	0	0	0	0	-	-
		70人超80人以下	449	449	0	0	0	449	0	0	0	0	-	-
		80人超	84	84	2	0	0	82	0	0	0	0	-	-
	小 計	1,337	1,337	13	0	0	1,324	0	0	0	0	-	-	
	用 一 般 乗 合 用 以 外	30人以下	430	427	1	0	0	426	0	0	0	0	-	252
		30人超40人以下	25	25	2	0	0	23	0	0	0	0	-	13
40人超50人以下		67	67	0	0	0	67	0	0	0	0	-	47	
50人超60人以下		500	498	0	0	0	498	0	0	0	0	-	245	
60人超70人以下		152	152	0	0	0	152	0	0	0	0	-	59	
70人超80人以下		9	9	0	0	0	9	0	0	0	0	-	6	
80人超		2	2	0	0	0	2	0	0	0	0	-	2	
小 計	1,185	1,180	3	0	0	1,177	0	0	0	0	-	624		
ス 自 家 用	30人以下	2,628	2,600	178	23	46	2,353	0	0	0	0	-	1,243	
	30人超40人以下	201	196	14	1	2	179	0	0	0	0	-	104	
	40人超50人以下	132	128	29	0	0	99	0	0	0	0	-	63	
	50人超60人以下	113	111	11	0	0	100	0	0	0	0	-	79	
	60人超70人以下	52	51	6	0	0	45	0	0	0	0	-	29	
	70人超80人以下	20	20	5	1	0	14	0	0	0	0	-	4	
	80人超	1	1	1	0	0	0	0	0	0	0	-	0	
小 計	3,147	3,107	244	25	48	2,790	0	0	0	0	-	1,522		
計 C	5,669	5,624	260	25	48	5,291	0	0	0	0	-	2,146		
三輪の小型 自 動 車	営 業 用	0	0	0	0	0	0	0	0	0	0	0	0	
	自 家 用	28	28	1	0	0	27	0	0	0	0	0	22	
計 D	28	28	1	0	0	27	0	0	0	0	0	22		
特種用途車	営 業 用	8,305	8,138	0	0	13	8,125	0	0	0	0	0	2,322	
	自 家 用	28,562	24,823	1,396	48	3,350	20,029	0	0	0	0	0	9,242	
計 E	36,867	32,961	1,396	48	3,363	28,154	0	0	0	0	0	11,564		
合 計 A+B+C+D+E	1,576,603	1,533,918	5,711	417	36,931	1,490,859	114	0	1,664	1,661	3	317,267		

- (注) 1. 当該年度において課税したものについて作成した。
2. 「賦課期日現在」欄中の台数は、令和4年4月1日現在における台数である。
3. 「賦課期日現在」欄中、「登録台数」欄は、道路運送車両法第6条の規定により自動車登録ファイルに登録されている台数である。
4. 「賦課期日現在」欄及び「年度末現在」欄中、「非課税台数」欄は、地方税法第148条の規定により非課税とした自動車の台数であり、「課税免除台数」欄は、静岡県税賦課徴収条例第52条により全額を課税免除した自動車の台数である。
5. 「年度末現在」欄中の台数は、令和5年3月31日現在における台数である。

現		在						年 度 末 現 在									
⑪の うち ディー ゼル車 ⑬	調定額 ⑭	⑭の うち ⑥に 係る 調定額	⑭の うち ⑦に 係る 調定額	⑭のうち ⑨に係る 調定額	⑭のうち ⑩に係る 調定額	⑭のうち ⑫に係る 調定額	⑭のうち ⑬に係る 調定額	登 録 台 数	非課税 台 数	課 税 免 除 台 数 ⑮	減 免 台 数 ⑯	⑮、⑯ のうち 身体障 害者等 に係る もの	課 税 台 数 ⑰	⑰の うち 電気 動力 源と する もの	⑰の うち 天然 ガス を動 力源 とす るも の	⑰の うち プラグ イン ハイ ブリ ッド 車	調定額
		千円	千円	千円	千円	千円	千円										
-	276	0	0	0	-	-	-	28	5	0	0	0	23	1	0	0	276
-	1,073	0	0	0	-	-	-	76	3	0	0	0	73	0	0	0	1,059
-	1,855	0	0	0	-	-	-	101	0	0	0	0	101	0	0	0	1,768
-	7,600	0	0	0	-	-	-	383	1	0	0	0	382	0	0	0	7,640
-	4,725	0	0	6	-	-	-	193	2	0	0	0	191	1	0	0	4,281
-	11,449	0	0	6	-	-	-	451	0	0	0	0	451	1	1	0	11,481
-	2,378	0	0	0	-	-	-	84	1	0	0	0	83	0	0	0	2,407
-	29,356	0	0	12	-	-	-	1,316	12	0	0	0	1,304	3	1	0	28,912
252	11,944	0	0	0	-	0	7,333	413	1	0	0	0	409	0	0	0	11,438
13	777	0	0	0	-	0	458	25	2	0	0	0	23	0	0	0	778
47	2,725	0	0	0	-	0	1,965	62	0	0	0	0	62	0	0	0	2,508
245	22,990	0	0	0	-	0	11,858	484	0	0	0	0	482	0	0	0	22,286
59	7,971	0	0	0	-	0	3,274	142	0	0	0	0	141	0	0	0	7,361
6	547	0	0	0	-	0	376	10	0	0	0	0	10	0	1	0	562
2	141	0	0	0	-	0	141	2	0	0	0	0	2	0	0	0	141
624	47,095	0	0	0	-	0	25,405	1,138	3	0	0	0	1,129	0	1	0	45,074
1,175	78,396	0	0	0	-	2,468	42,652	2,532	174	22	48	0	2,255	0	0	0	74,998
101	5,088	0	0	0	-	135	4,555	192	14	1	1	0	170	0	0	0	4,698
63	5,028	0	0	0	-	0	3,396	122	26	0	0	0	92	0	0	0	4,746
79	5,257	0	0	0	-	0	4,953	93	10	0	0	0	81	0	0	0	4,529
29	2,704	0	0	0	-	0	2,088	53	6	0	0	0	46	0	0	0	2,776
4	913	0	0	0	-	0	326	20	5	1	0	0	14	0	0	0	913
0	0	0	0	0	-	0	0	1	1	0	0	0	0	0	0	0	0
1,451	97,386	0	0	0	-	2,603	57,970	3,013	236	24	49	0	2,658	0	0	0	92,660
2,075	173,837	0	0	12	-	2,603	83,375	5,467	251	24	49	0	5,091	3	2	0	166,646
0	0	0	0	0	0	0	0	0	0	0	0	0	0	0	0	0	0
0	248	0	0	0	0	152	0	29	1	0	0	0	28	0	0	0	253
0	248	0	0	0	0	152	0	29	1	0	0	0	28	0	0	0	253
2,100	217,333	0	0	0	0	1,629	67,967	8,301	12	0	129	0	8,117	0	0	0	217,991
7,851	455,518	0	0	0	0	50,341	190,076	28,786	3,322	1,371	3,273	0	20,269	0	0	0	461,529
9,951	672,851	0	0	0	0	51,970	258,043	37,087	3,334	1,371	3,402	0	28,386	0	0	0	679,520
80,741	53,365,259	1,37	0	13,364	14	10,452,849	1,945,357	1,566,659	7,615	1,729	36,106	0	1,481,773	5,232	72	6,557	52,951,393

9 鉱区税に関する調

区 分	総 鉱 区		非 課 税 鉱 区		課 税 対 象 鉱 区		調 定 額	
	件 数	面積又は 延 長	件 数	面積又は 延 長	件 数	面積又は 延 長		
		百アール		百アール		百アール	千円	
試掘 鉱区	石油又は 天然ガス鉱区	10	3,178	-	-	12	3,850	447
	そ の 他	2	700	-	-	4	1,059	162
採掘 鉱区	石油又は 天然ガス鉱区	2	350	1	15	1	335	89
	そ の 他	36	8,606	-	-	36	8,623	3,449
砂 鉱 区			千メートル		千メートル		千メートル	
	法附則第13条の規定 の適用をうける鉱区	-	-	-	-	-	-	-
	法第180条第1項第 2号に規定する鉱区	1	4	-	-	1	4	1
	計	51	12,838	1	15	54	13,871	4,148

- (注) 1. 「課税対象鉱区」欄は令和4年度において課税したものである。
 2. 「総鉱区」及び「非課税鉱区」欄は、令和5年3月末日現在のものである。
 3. 「総鉱区」及び「非課税鉱区」欄の面積又は延長は実数を積み上げた後、百アール又は千メートル未満の端数があるときは、これを四捨五入し、「課税対象鉱区」欄の面積又は延長は当該年度において課税した全ての鉱区（賦課期日以降において発生、消滅したものを含む。）について1件ごと百アール未満の端数の切上げをした後の面積を積み上げた。

10 狩猟税に関する調

(単位：円、件、千円)

区分		税率 (円)	狩猟者登録総件数	調定額 (千円)	
第一種銃猟免許に係る登録	所得割額の納付を要する者	-	1,920	23,272	
	法附則第32条の2第1項に該当するもの	8,200	471	3,862	
	法附則第32条の2第2項に該当するもの	8,200	542	4,444	
	上記に該当しないもの	16,500	907	14,966	
	所得割額の納付を要しない者	-	133	825	
	法附則第32条の2第1項に該当するもの	5,500	93	511	
	法附則第32条の2第2項に該当するもの	5,500	23	127	
	上記に該当しないもの	11,000	17	187	
	課税免除	-	383	0	
	法附則第32条第1項に該当するもの	-	128	0	
	法附則第32条第2項に該当するもの	-	255	0	
	網猟免許に係る登録	所得割額の納付を要する者	-	17	98
		法附則第32条の2第1項に該当するもの	4,100	9	37
法附則第32条の2第2項に該当するもの		4,100	1	4	
上記に該当しないもの		8,200	7	57	
所得割額の納付を要しない者		-	0	0	
法附則第32条の2第1項に該当するもの		2,700	0	0	
法附則第32条の2第2項に該当するもの		2,700	0	0	
上記に該当しないもの		5,500	0	0	
課税免除		-	8	0	
法附則第32条第1項に該当するもの		-	6	0	
法附則第32条第2項に該当するもの		-	2	0	
わな猟免許に係る登録		所得割額の納付を要する者	-	1,909	9,742
		法附則第32条の2第1項に該当するもの	4,100	780	3,198
	法附則第32条の2第2項に該当するもの	4,100	662	2,714	
	上記に該当しないもの	8,200	467	3,830	
	所得割額の納付を要しない者	-	180	522	
	法附則第32条の2第1項に該当するもの	2,700	132	356	
	法附則第32条の2第2項に該当するもの	2,700	35	94	
	上記に該当しないもの	5,500	13	72	
	課税免除	-	320	0	
	法附則第32条第1項に該当するもの	-	137	0	
	法附則第32条第2項に該当するもの	-	183	0	
	第二種銃猟免許に係る登録		-	78	337
		法附則第32条第1項に該当するもの	-	1	0
法附則第32条第2項に該当するもの		-	0	0	
法附則第32条の2第1項に該当するもの		2,700	13	35	
法附則第32条の2第2項に該当するもの		2,700	18	49	
上記に該当しないもの	5,500	46	253		
合 計		-	4,948	34,796	

(注) 当該年度において課税されたものについて作成した。

千円未満四捨五入の関係上、縦横計が一致しない場合がある。

11 固定資産税に関する調

年 度	調 定 件 数	調 定 金 額
令 和 4 年 度	0	0 千円

12 核燃料税（法定外普通税）に関する調

価額割	挿入核燃料の体数		課税標準額（取得原価）		税額	
	-		-		-千円	
出力割	課税期間		課税標準額（熱出力）		税額	
	12月		10,512千kw		1,240,416千円	
計	-		-		1,240,416千円	

(注) 令和4年度において納付があったものについて記載したものである。

13 産業振興等に係る地方税の減免額に関する調

区分	過疎法等に基づく地方交付税の基準財政収入額の控除の対象となる減免額							
	過疎法		半島振興法		地域再生法		計	
	①		②		③		④	
	件数	措置額	件数	措置額	件数	措置額	件数	措置額
		千円		千円		千円		千円
個人事業税	3	1,165	-	-	-	-	3	1,165
法人事業税	2	788	1	1,411	1	229	4	2,428
不動産取得税	3	18,062	-	-	-	-	3	18,062
固定資産税（特例分）	-	-	-	-	-	-	-	-
計	8	20,015	1	1,411	1	229	10	21,655

区分	その他の減免額						合計	
	過疎法等による財政措置の適用地区に係るもの		その他のもの		計			
	⑤		⑥		⑦		④+⑦	
	件数	措置額	件数	措置額	件数	措置額	件数	措置額
		千円		千円		千円		千円
個人事業税	-	-	-	-	-	-	3	1,165
法人事業税	-	-	-	-	-	-	4	2,428
不動産取得税	10	16,574	-	-	10	16,574	13	34,636
固定資産税（特例分）	-	-	-	-	-	-	-	-
計	10	16,574	-	-	10	16,574	20	38,229

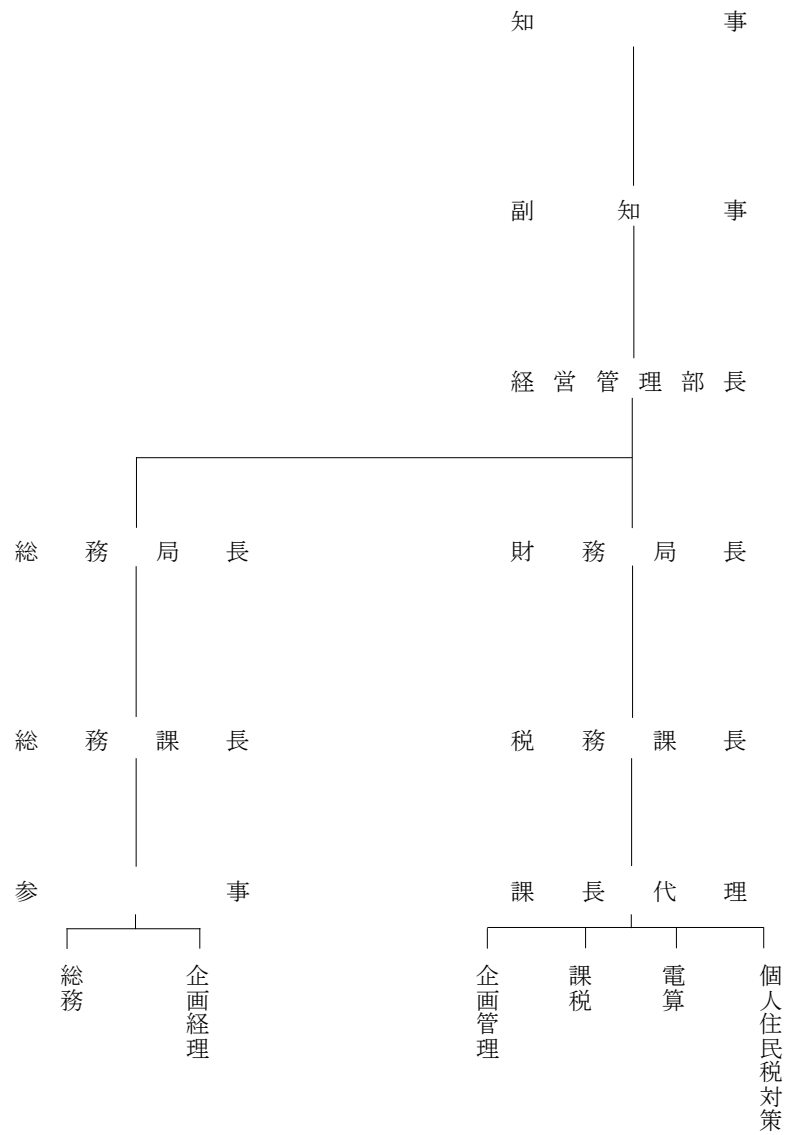
- (注) 1. 令和4年度に減免を決定したものについて作成した。
2. 「過疎法等に基づく地方交付税の基準財政収入額の控除の対象となる減免額」欄には、過疎法等の規定により、基準財政収入額となるべき額から控除すべき控除額算定の基礎となった減免額を記載した。
3. 「その他の減免額」欄のうち「過疎法等による財政措置の適用地区に係るもの」欄には、過疎法等の対象地域における減免で基準財政収入額の控除の対象となる限度を超える減免額及び地方税の不均一課税等に伴う財政措置の対象から除外されている減免額を記載した。
4. 「その他の減免額」欄のうち「その他のもの」欄には、3. 以外の地方団体独自の企業の投資・立地促進やベンチャー企業等の創業支援など産業振興を目的とする減免措置による減免額を記載した。

第5 行政組織等に関する調

1 行政組織

(1) 本 庁

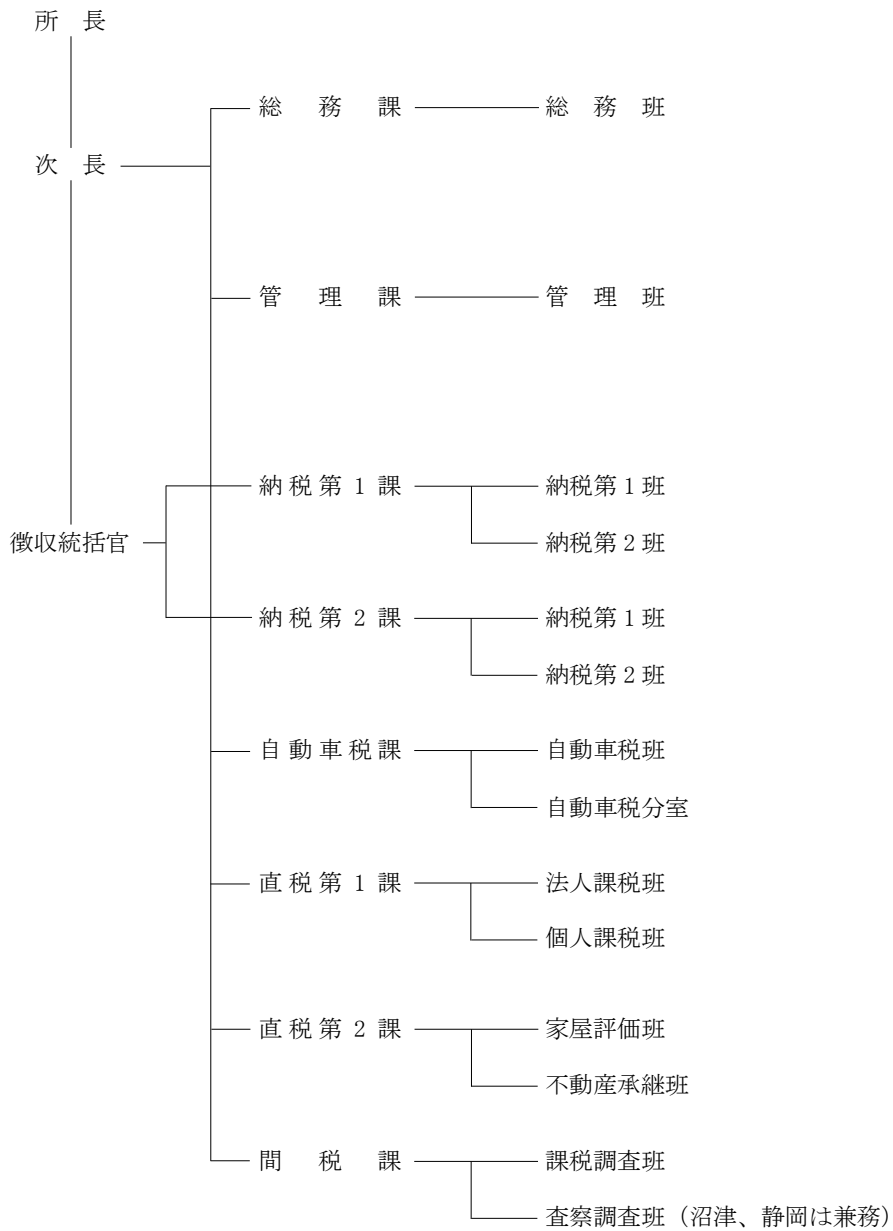
(5. 4. 1 現在)



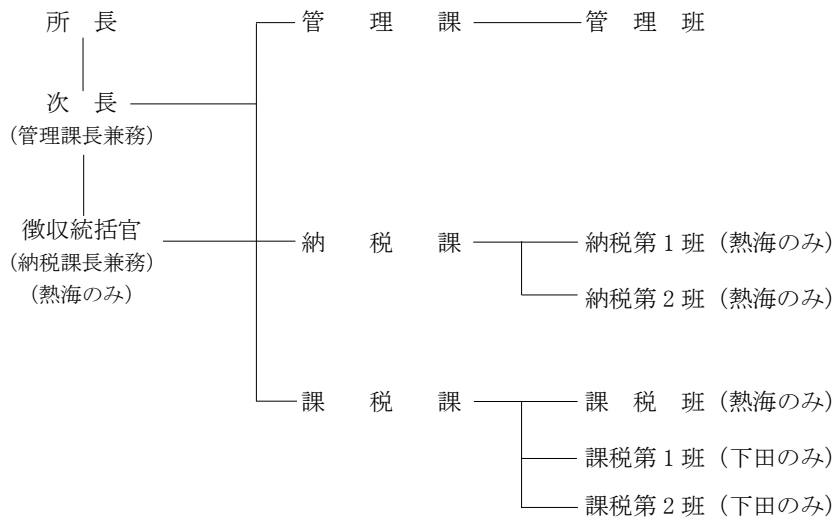
(2) 財務事務所

(5. 4. 1 現在)

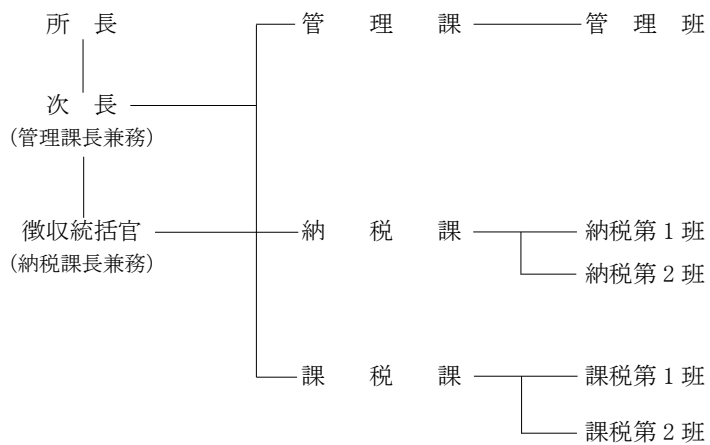
- (7) 沼津財務事務所
- 静岡財務事務所
- 浜松財務事務所



- (イ) 下田財務事務所
熱海財務事務所



- (ウ) 富士財務事務所
藤枝財務事務所
磐田財務事務所



2 税務職員配置状況

(1) 所属別、分担事務別職員配置状況

ア 令和5年度

(7) 本 庁

(5. 4. 1 現在)

区 分	総 務	企 画 管 理	課 税	電 算	個人住民税対策	計
本 庁 2 課	6 人	9 人	6 人	7 人	4 人	32 人

※ 総務局長、財務局長を含まず。市町交流職員を含む。税務課長、課長代理は企画管理に計上。

(イ) 財務事務所

区 分	管 理	納 税	課 税	計
下田財務事務所	8 人	5 人	11 人	24 人
熱海 "	8	10	9	27
沼津 "	15	26	48	89
富士 "	10	13	12	35
静岡 "	19	27	54	100
藤枝 "	8	13	14	35
磐田 "	8	12	12	32
浜松 "	19	25	59	103
計	95	131	219	445

※ 所長・次長は管理に、徴収統括官は納税に計上した。
組合専従職員を除く。

イ 令和4年度

(7) 本 庁

(4. 4. 1 現在)

区 分	総 務	税 制 広 報	管 理 徴 収	課 税	電 算	個人住民税対策	計
本 庁 2 課	6 人	5 人	4 人	6 人	7 人	4 人	32 人

※ 総務局長、財務局長を含まず。市町交流職員を含む。税務課長、課長代理は税制広報に計上。

(イ) 財務事務所

区 分	管 理	納 税	課 税	計
下田財務事務所	8 人	5 人	11 人	24 人
熱海 "	8	10	9	27
沼津 "	15	26	47	88
富士 "	10	13	12	35
静岡 "	20	27	56	103
藤枝 "	8	13	14	35
磐田 "	8	12	13	33
浜松 "	19	25	57	101
計	96	131	219	446

※ 所長・次長は管理に、徴収統括官は納税に計上した。
組合専従職員を除く。

(2) 所属別、職種別職員配置状況

ア 令和5年度

(5. 4. 1 現在)

区 分	役 付	そ の 他	計
総 務 課	3 人	3 人	6 人
税 務 課	18	9	27
(本 庁 計)	(21)	(12)	(33)
下 田 財 務 事 務 所	15	9	24
熱 海 〃	20	7	27
沼 津 〃	65	24	89
富 士 〃	31	4	35
静 岡 〃	88	11	99
藤 枝 〃	33	2	35
磐 田 〃	29	3	32
浜 松 〃	85	18	103
(事 務 所 計)	(366)	(78)	(444)
合 計	387	90	477

イ 令和4年度

(4. 4. 1 現在)

区 分	役 付	そ の 他	計
総 務 課	3 人	3 人	6 人
税 務 課	20	6	26
(本 庁 計)	(23)	(9)	(32)
下 田 財 務 事 務 所	16	8	24
熱 海 〃	20	7	27
沼 津 〃	60	28	88
富 士 〃	30	5	35
静 岡 〃	88	15	103
藤 枝 〃	33	2	35
磐 田 〃	30	3	33
浜 松 〃	87	14	101
(事 務 所 計)	(364)	(82)	(446)
合 計	387	91	478

3 徴税費調

区 分		27年度 決算	28年度 決算	29年度 決算	30年度 決算	元年度 決算	2年度 決算	3年度 決算	4年度 決算	
税 収 入	予 算 額 (ア)	千円 484,700,000	千円 488,200,000	千円 495,600,000	千円 483,600,000	千円 470,000,000	千円 451,800,000	千円 479,500,000	千円 490,300,000	
	調 定 費 (イ)	498,880,835	499,309,720	506,558,307	490,230,679	478,680,152	467,299,738	491,805,942	501,755,974	
	収 入 額 (ウ)	488,267,775	490,330,810	498,980,968	483,849,829	472,984,271	456,851,693	487,431,441	497,655,756	
徴 税 費	人 件 費	職 員 給	2,051,108	2,010,326	2,113,399	1,981,965	1,932,664	1,931,019	1,913,552	1,795,820
		職 員 時 間 外 勤 務 手 当	71,604	62,416	52,731	49,445	53,251	55,993	55,930	56,094
		職 員 税 務 特 別 手 当	61,131	59,311	59,586	59,213	58,032	64,176	62,688	63,210
		手 当 そ の 他 の 手 当	1,064,477	1,098,830	1,136,152	1,070,722	1,041,250	1,020,540	984,222	968,666
		小 計	1,197,924	1,220,557	1,248,469	1,179,380	1,152,533	1,140,709	1,102,840	1,087,970
	そ の 他	640,061	637,269	657,498	604,825	597,990	576,504	569,550	796,777	
	小 計	3,888,381	3,868,152	4,019,366	3,766,170	3,683,187	3,648,232	3,585,942	3,680,567	
	旅 費	15,729	12,011	12,830	11,802	11,810	7,018	6,054	7,856	
	需 用 費	需 用 費	75,773	71,402	66,052	63,057	70,431	65,004	64,600	65,571
		通 信 運 搬 費	168,115	170,345	173,020	173,809	170,105	161,016	163,246	161,709
備 品 費		1,484	1,148	1,097	1,176	14,979	2,416	1,064	3,158	
そ の 他		665,648	499,439	395,488	477,038	635,927	579,823	816,199	843,679	
小 計	911,020	742,334	635,657	715,080	891,442	808,259	1,045,109	1,074,117		
徴 収 取 扱 費	県 民 税 徴 収 取 扱 費	6,250,538	6,235,006	6,236,158	6,348,140	6,347,297	6,345,527	6,448,882	6,384,027	
	地 方 消 費 税 徴 収 取 扱 費	268,270	263,006	292,904	303,931	294,594	286,302	268,236	270,953	
	納 貯	-	-	-	-	-	-	-	-	
	特 別 徴 収 義 務 者 等 報 償 金	949,716	971,523	1,004,559	1,021,054	1,019,241	971,890	997,986	1,005,356	
	そ の 他	33,990	35,691	37,362	37,663	30,305	25,814	27,812	30,541	
小 計	7,502,514	7,505,226	7,570,983	7,710,788	7,691,437	7,629,533	7,742,916	7,690,877		
合 計 (エ)	12,317,644	12,127,723	12,238,836	12,203,840	12,277,876	12,093,042	12,380,021	12,453,417		
税 収 入 に 対 す る 徴 税 費 の 割 合	対 予 算 額 (エ) / (ア)	% 2.54	% 2.48	% 2.47	% 2.52	% 2.61	% 2.68	% 2.58	% 2.54	
	対 調 定 額 (エ) / (イ)	2.47	2.43	2.42	2.49	2.56	2.59	2.52	2.48	
	対 収 入 額 (エ) / (ウ)	2.52	2.47	2.45	2.52	2.60	2.65	2.54	2.50	
徴 税 吏 員 等 数	吏 員	476	482	481	474	486	492	493	479	
	嘱 託 ・ 雇 人 ・ 備 人	34	0	0	0	0	0	0	0	
	計 (オ)	510	482	481	474	486	492	493	479	
	臨 時 職 員	4	38	7	2	107	76	76	73	
徴 税 吏 員 1 人 当 徴 税 額 (ウ) / (オ)	千円 957,388	千円 1,017,284	千円 1,037,382	千円 1,020,780	千円 973,219	千円 928,560	千円 988,705	千円 1,038,947		
徴 税 吏 員 1 人 当 徴 税 費	人 件 費 (含 旅 費) / (オ)	7,655	8,050	8,383	7,970	7,603	7,429	7,286	7,700	
	物 件 費 / (オ) (含 徴 収 取 扱 費)	16,497	17,111	17,062	17,776	17,660	17,150	17,826	18,299	
	合 計	24,152	25,161	25,445	25,746	25,263	24,579	25,112	25,999	
事 務 所 数	税 務 事 務 の み を 所 管 す る 事 務 所 数	8	8	8	8	8	8	8	8	
	計	8	8	8	8	8	8	8	8	

第 6 参 考 资 料

1 現年課税分の県税納税義務者数及び特別徴収義務者数調

税 目	R4 年度総数	左 の 主 な 内 容
個人県民税	2,054,324	均等割のみを納める者 183,056 人、所得割のみを納める者 15,832 人、 均等割と所得割を納める者 1,855,436 人
法人県民税	85,383	分割法人 本県本店 2,547 同他県本店 9,065 普通法人 県内法人 66,544 特別法人 1,229 公益法人等 3,403 寮等のみを有する法人 1,014 人格なき社団等 502 清算法人 1,079
利子割県民税	182	営業所数 560
個人事業税	35,057	第1種 28,338 第2種 17 第3種 6,702 所得税課税者 33,220 同失格者 1,837
法人事業税	83,645	分割法人 本県本店 2,376 同他県本店 6,559 普通法人 県内法人 65,725 特別法人 2,795 公益法人等 1,739 人格なき社団等 502 清算法人 1,079 収入金課税分 33 外形対象法人分 2,837
不動産取得税	44,316	家屋 16,618 土地 27,698
県たばこ税	15	
ゴルフ場利用税	91	
自動車税(環境性能割)	55,508	新車 44,564 中古車 10,944
自動車税(種別割)	1,453,287	乗用車 1,239,957 トラック 208,311 バス 5,019
鉱 区 税	55	試掘鉱区 16 採掘鉱区 38 砂鉱区 1
固定資産税	0	
核燃料税	1	
軽油引取税	261	元売業者 19 特約業者 242
狩 猟 税	4,948	第一種銃猟免許 924 網猟免許又はわな猟免許 487 軽減税率等が適用される者 3,491 第二種銃猟免許 46

- (注) 1. 不動産取得税及び鉱区税は件数により、自動車税環境性能割及び自動車税種別割（令和5年4月1日現在）は台数によった。
2. 利子割県民税は、令和5年3月末現在の課税状況調の特別徴収義務者数及び営業所数によった。
3. ゴルフ場利用税及び軽油引取税は、令和5年2月末現在の課税状況調の施設数（店舗数）によった。
4. 県たばこ税は申告（手持品課税に係るものを除く。）のあった者の数によった。

2 歳出還付額実績調

年 度	予 算 額	決 算 額		A/B	前年対比	
		A	B		A	B
	千円	千円	千円	%	%	%
10	7,561,000	7,508,168	473,318,711	1.59	161.9	93.5
11	8,670,000	8,599,574	449,209,430	1.91	114.5	94.9
12	5,870,000	5,817,864	480,370,988	1.21	67.7	106.9
13	5,330,000	5,185,707	467,638,977	1.11	89.1	97.3
14	7,654,000	7,503,202	417,604,850	1.80	144.7	89.3
15	5,498,000	4,828,103	425,358,491	1.14	64.3	101.8
16	6,477,000	5,588,575	437,669,525	1.31	115.8	102.8
17	4,318,000	4,125,947	456,541,993	0.90	73.8	104.3
18	5,961,000	5,830,633	488,150,381	1.28	141.3	106.9
19	5,941,759	5,870,865	566,904,890	1.04	100.7	116.1
20	7,095,000	6,925,576	541,183,143	1.28	118.0	95.5
21	23,101,000	23,044,154	417,802,239	5.52	332.7	77.2
22	3,142,803	3,034,411	401,697,415	0.76	13.2	96.1
23	3,144,000	3,106,921	397,862,450	0.78	102.4	99.0
24	2,991,686	2,959,009	406,286,459	0.73	95.2	102.1
25	3,365,000	3,332,374	423,214,194	0.79	112.6	104.2
26	3,606,000	2,624,591	447,768,940	0.59	78.8	105.8
27	5,000,000	4,911,114	488,267,775	1.01	187.1	109.0
28	3,800,000	3,731,742	490,330,810	0.76	76.0	100.4
29	3,300,000	3,150,403	498,980,968	0.63	84.4	101.8
30	3,300,000	3,124,327	483,849,829	0.65	99.2	97.0
元	3,700,000	3,573,748	472,984,271	0.76	114.4	97.8
2	4,700,000	4,477,799	456,851,693	0.98	125.3	96.6
3	4,700,000	4,568,901	487,431,441	0.94	102.0	106.7
4	3,600,000	3,468,737	497,655,755	0.70	74.5	102.1

3 ゴルフ場利用税交付金の市町別内訳

(単位：円)

市町名	30年度	R1年度	R2年度	R3年度	R4年度
総額	1,692,163,984	1,652,410,405	1,498,212,639	1,779,886,004	1,776,487,713
静岡市	26,132,032	24,571,082	23,478,365	24,529,886	25,039,942
浜松市	86,017,557	84,516,285	82,231,834	91,210,384	89,890,236
沼津市	95,931,569	96,794,459	90,739,705	101,241,175	103,363,890
熱海市	16,240,035	13,917,890	9,431,450	12,376,980	15,317,330
三島市	43,046,360	43,013,880	40,974,920	47,884,480	52,264,240
富士宮市	136,439,395	135,209,586	122,994,636	143,468,344	144,079,582
伊東市	73,524,499	70,939,469	57,584,327	74,025,226	81,021,972
島田市	17,988,914	17,446,274	13,843,304	14,629,334	17,681,684
富士市	69,113,422	66,826,151	62,266,377	75,381,533	79,050,060
磐田市	34,235,582	32,750,006	33,423,844	36,785,875	36,551,217
掛川市	69,077,922	69,441,500	67,906,679	73,180,221	71,274,077
藤枝市	23,259,704	23,010,994	23,749,144	26,339,984	27,552,944
御殿場市	165,295,400	168,212,231	155,779,145	190,759,604	188,597,941
袋井市	39,423,182	36,443,125	26,152,404	30,463,644	32,589,247
裾野市	78,911,812	77,485,653	55,950,320	99,440,523	82,744,892
湖西市	19,677,017	19,231,135	18,228,647	20,631,624	21,749,821
伊豆市	129,201,520	122,388,000	116,788,840	126,554,155	129,201,450
御前崎市	19,666,952	12,899,425	12,723,792	16,811,317	16,070,904
菊川市	51,350,373	46,688,246	46,251,888	54,138,194	53,690,987
伊豆の国市	94,684,240	94,109,680	90,676,600	95,611,040	98,499,800
牧之原市	22,018,360	22,070,160	21,307,720	21,599,200	21,259,840
東伊豆町	15,812,440	13,423,200	1,848,560	22,442,000	13,417,040
南伊豆町	8,321,040	7,614,320	5,755,120	4,609,360	3,085,880
函南町	40,667,795	42,170,520	35,929,600	53,151,840	52,436,440
長泉町	38,747,240	39,242,000	37,721,880	43,195,180	42,509,040
小山町	204,984,788	200,808,270	175,869,004	208,272,732	206,957,987
森町	72,394,834	71,186,864	68,604,534	71,152,169	70,589,270

4 自動車取得税交付金の市町別内訳

(単位：千円)

市町名	29年度	30年度	R1年度	R2年度	R3年度	R4年度
静岡市	873,865	924,059	470,494	0	0	0
浜松市	1,327,169	1,402,435	712,764	948	0	0
沼津市	175,974	185,754	94,492	0	0	0
熱海市	35,124	37,107	18,707	0	0	0
三島市	90,194	93,806	47,852	0	0	0
富士宮市	143,215	151,654	77,096	0	0	0
伊東市	56,494	59,789	30,389	0	0	0
島田市	125,104	133,532	67,955	0	0	0
富士市	234,332	248,460	126,601	0	0	0
磐田市	248,459	262,442	133,470	0	0	0
焼津市	141,815	150,295	76,351	0	0	0
掛川市	192,193	205,606	104,556	0	0	0
藤枝市	147,707	156,076	79,457	0	0	0
御殿場市	99,186	105,001	53,369	0	0	35
袋井市	140,960	151,525	76,886	0	0	0
下田市	22,929	24,119	12,289	0	0	0
裾野市	64,739	68,969	35,014	0	0	0
湖西市	80,954	85,500	43,513	0	0	0
伊豆市	67,768	71,494	36,289	0	0	0
御前崎市	66,962	70,184	35,776	653	0	0
菊川市	105,390	111,981	56,796	0	0	0
伊豆の国市	67,134	70,907	35,983	0	0	0
牧之原市	85,628	90,492	45,947	0	0	0
(市部計)	4,593,295	4,861,188	2,472,046	1,601	0	35
東伊豆町	18,568	19,587	9,935	0	0	0
河津町	15,659	16,519	8,374	0	0	0
南伊豆町	18,582	19,604	9,948	0	0	0
松崎町	9,420	9,946	5,043	0	0	0
西伊豆町	10,790	11,379	5,775	0	0	0
函南町	48,146	50,860	25,885	0	0	0
清水町	24,208	25,615	13,097	0	0	0
長泉町	41,779	44,081	20,814	0	0	0
小山町	36,503	39,300	20,044	0	0	0
吉田町	33,661	37,143	18,739	0	0	0
川根本町	14,758	15,572	7,866	0	0	0
森町	41,896	44,251	23,012	0	0	0
(町部計)	313,970	333,857	168,532	0	0	0
県合計	4,907,265	5,195,045	2,640,578	1,601	0	35

(注) 令和元年9月30日以前の自動車取得税の申告及び地方税法施行規則第9条の15に基づく錯誤があった場合の処理によるものである。

5 自動車税環境性能割交付金の市町別内訳

(単位：千円)

市町名	R1年度	R2年度	R3年度	R4年度
静岡市	171,152	344,301	340,213	437,760
浜松市	243,757	491,611	484,639	617,496
沼津市	27,067	54,370	53,570	60,748
熱海市	5,358	10,743	10,572	12,189
三島市	13,709	27,563	27,271	34,099
富士宮市	22,084	44,635	44,027	54,332
伊東市	8,703	17,509	17,225	21,217
島田市	19,465	39,100	38,592	47,532
富士市	32,511	73,490	72,647	83,072
磐田市	38,232	76,724	75,488	93,209
焼津市	21,870	43,899	43,227	55,567
掛川市	29,950	60,209	59,305	72,996
藤枝市	22,760	45,732	45,152	55,573
御殿場市	15,287	31,020	30,699	38,542
袋井市	22,024	44,419	43,728	53,602
下田市	3,519	7,061	6,940	8,035
裾野市	10,028	20,149	19,952	24,587
湖西市	12,464	25,094	24,729	28,351
伊豆市	10,393	20,856	20,526	25,296
御前崎市	10,247	20,678	20,362	25,182
菊川市	16,269	32,698	32,223	39,733
伊豆の国市	10,307	20,696	20,710	25,596
牧之原市	13,160	26,427	26,101	32,247
(市部計)	783,316	1,578,984	1,557,898	1,946,961
東伊豆町	2,843	5,714	5,625	6,938
河津町	2,339	4,806	4,747	5,847
南伊豆町	2,849	5,592	5,618	6,356
松崎町	1,443	2,897	2,863	3,517
西伊豆町	1,653	3,318	3,265	3,745
函南町	7,414	14,877	14,687	18,098
清水町	3,749	7,554	7,447	9,220
長泉町	5,959	11,966	11,783	15,610
小山町	5,740	11,662	11,524	14,322
吉田町	5,366	10,877	10,952	13,513
川根本町	2,252	4,520	4,631	5,714
森町	6,590	13,241	13,043	14,785
(町部計)	48,197	97,024	96,185	117,665
県合計	831,513	1,676,008	1,654,083	2,064,626

(注) 令和元年度分は、令和元年10月1日以降の自動車税環境性能割の申告によるものである。

6 地方消費税市町村交付金の市町別内訳

(単位：千円)

市町名	30年度	R1年度	R2年度	R3年度	R4年度
静岡市	14,204,012	13,188,786	16,032,388	17,435,205	18,139,413
浜松市	15,756,199	14,630,038	17,852,882	19,458,501	20,331,795
沼津市	4,037,507	3,748,926	4,536,775	4,914,420	5,067,896
熱海市	755,871	720,416	871,599	933,507	930,860
三島市	2,104,541	1,954,122	2,399,453	2,612,206	2,711,108
富士宮市	2,508,855	2,329,537	2,858,633	3,111,855	3,230,042
伊東市	1,306,994	1,213,579	1,490,157	1,615,103	1,654,740
島田市	1,859,874	1,726,940	2,124,194	2,311,431	2,393,346
富士市	4,960,037	4,605,521	5,608,027	6,106,084	6,368,778
磐田市	3,372,955	3,131,872	3,806,269	4,150,114	4,350,574
焼津市	2,698,671	2,505,783	3,069,749	3,341,731	3,472,026
掛川市	2,295,501	2,131,431	2,593,857	2,832,522	2,980,142
藤枝市	2,717,097	2,522,895	3,104,412	3,384,435	3,522,781
御殿場市	1,773,378	1,646,626	2,001,909	2,177,055	2,264,769
袋井市	1,669,533	1,550,205	1,896,999	2,082,924	2,218,839
下田市	466,887	433,516	525,882	559,975	547,633
裾野市	1,104,251	1,025,324	1,237,499	1,339,156	1,378,988
湖西市	1,271,367	1,180,495	1,420,791	1,537,555	1,585,940
伊豆市	606,049	562,730	689,371	737,851	728,925
御前崎市	644,541	598,473	730,029	789,779	807,757
菊川市	889,277	825,716	1,015,021	1,115,111	1,186,839
伊豆の国市	914,610	849,239	1,044,182	1,135,278	1,172,940
牧之原市	950,162	882,250	1,065,544	1,150,897	1,178,126
(市部計)	68,888,169	63,964,420	77,975,622	84,832,695	88,224,257
東伊豆町	244,424	226,953	278,001	298,165	296,444
河津町	139,183	129,235	158,795	171,494	173,786
南伊豆町	156,066	144,910	179,495	193,390	193,697
松崎町	129,081	119,855	147,546	157,437	153,618
西伊豆町	157,009	145,785	179,113	190,180	182,906
函南町	661,756	614,459	767,623	837,908	868,173
清水町	650,450	603,959	733,464	798,091	832,110
長泉町	859,983	798,517	969,166	1,062,092	1,130,229
小山町	400,281	371,671	450,215	486,258	496,867
吉田町	605,883	562,578	679,671	739,768	774,150
川根本町	140,525	130,482	159,548	169,399	163,372
森町	366,505	340,311	415,132	447,959	454,692
(町部計)	4,511,146	4,188,715	5,117,769	5,552,141	5,720,044
県合計	73,399,315	68,153,135	83,093,391	90,384,836	93,944,301

7 利子割交付金の市町別内訳

(単位：千円)

市町名	30年度	R1年度	R2年度	R3年度	R4年度
静岡市	216,061	102,766	101,653	77,425	54,612
浜松市	243,139	116,617	115,949	88,617	62,489
沼津市	59,997	28,359	27,871	21,032	14,683
熱海市	10,443	5,016	5,077	3,932	2,739
三島市	35,978	17,065	16,804	12,776	8,984
富士宮市	36,302	17,303	17,145	13,017	9,124
伊東市	14,809	7,106	7,027	5,321	3,721
島田市	25,623	12,157	12,046	9,195	6,478
富士市	75,497	35,946	35,734	27,338	19,310
磐田市	47,590	22,810	22,700	17,347	12,223
焼津市	37,536	17,870	17,693	13,488	9,492
掛川市	33,541	16,054	15,995	12,248	8,633
藤枝市	40,457	19,394	19,302	14,732	10,356
御殿場市	27,947	13,415	13,298	10,111	7,115
袋井市	23,935	11,513	11,527	8,859	6,258
下田市	4,593	2,164	2,105	1,582	1,108
裾野市	16,851	7,925	7,746	5,843	4,074
湖西市	17,851	8,485	8,424	6,446	4,530
伊豆市	6,760	3,196	3,163	2,398	1,663
御前崎市	8,939	4,284	4,259	3,226	2,235
菊川市	11,987	5,760	5,784	4,459	3,161
伊豆の国市	12,521	5,962	5,913	4,506	3,152
牧之原市	11,120	5,290	5,258	4,007	2,801
(市部計)	1,019,477	486,457	482,473	367,905	258,941
東伊豆町	2,233	1,073	1,067	812	568
河津町	1,360	647	634	476	333
南伊豆町	1,293	614	609	464	325
松崎町	1,119	522	504	373	256
西伊豆町	1,358	632	608	449	307
函南町	9,716	4,632	4,575	3,480	2,451
清水町	9,805	4,692	4,672	3,571	2,516
長泉町	15,391	7,453	7,467	5,742	4,079
小山町	5,509	2,617	2,583	1,961	1,372
吉田町	7,744	3,721	3,729	2,864	2,024
川根本町	1,318	612	596	450	313
森町	4,491	2,128	2,096	1,586	1,103
(町部計)	61,337	29,343	29,140	22,228	15,647
県合計	1,080,814	515,800	511,613	390,133	274,588

8 配当割交付金の市町別内訳

(単位：千円)

市町名	30年度	R1年度	R2年度	R3年度	R4年度
静岡市	411,835	477,035	433,138	657,473	610,165
浜松市	463,702	542,305	494,098	753,514	697,453
沼津市	114,187	131,599	118,635	178,149	163,667
熱海市	19,872	23,386	21,691	33,525	30,390
三島市	68,528	79,212	71,542	108,546	100,224
富士宮市	69,169	80,405	73,047	110,425	101,780
伊東市	28,240	33,058	29,914	45,134	41,479
島田市	48,766	56,480	51,325	78,179	72,302
富士市	143,805	167,014	152,338	232,447	215,692
磐田市	90,770	106,054	96,767	147,445	136,456
焼津市	71,488	83,037	75,368	114,632	105,916
掛川市	63,940	74,646	68,196	104,169	96,333
藤枝市	77,119	90,223	82,260	125,200	115,507
御殿場市	53,319	62,382	56,636	85,860	79,439
袋井市	45,654	53,580	49,175	75,421	69,858
下田市	8,745	10,036	8,953	13,413	12,381
裾野市	32,055	36,747	32,951	49,547	45,381
湖西市	34,001	39,416	35,915	54,818	50,510
伊豆市	12,869	14,837	13,482	20,331	18,497
御前崎市	17,037	19,939	18,147	27,357	24,846
菊川市	22,855	26,817	24,686	37,994	35,328
伊豆の国市	23,851	27,708	25,203	38,283	35,100
牧之原市	21,157	24,603	22,405	34,042	31,178
(市部計)	1,942,964	2,260,519	2,055,872	3,125,904	2,889,882
東伊豆町	4,259	4,999	4,545	6,907	6,325
河津町	2,594	3,009	2,703	4,045	3,739
南伊豆町	2,461	2,860	2,599	3,945	3,638
松崎町	2,128	2,424	2,141	3,149	2,868
西伊豆町	2,581	2,927	2,585	3,791	3,436
函南町	18,519	21,521	19,487	29,572	27,387
清水町	18,685	21,835	19,915	30,373	28,090
長泉町	29,394	34,710	31,852	48,912	45,641
小山町	10,501	12,148	11,007	16,652	15,309
吉田町	14,770	17,321	15,914	24,383	22,618
川根本町	2,503	2,837	2,542	3,817	3,511
森町	8,549	9,885	8,929	13,462	12,298
(町部計)	116,944	136,476	124,219	189,008	174,860
県合計	2,059,908	2,396,995	2,180,091	3,314,912	3,064,742

9 株式等譲渡所得割交付金の市町別内訳

(単位：千円)

市町名	30年度	R1年度	R2年度	R3年度	R4年度
静岡市	411,693	320,696	588,218	937,408	620,955
浜松市	464,107	365,602	671,146	1,075,377	709,041
沼津市	113,757	88,422	160,745	253,530	166,161
熱海市	19,790	15,825	29,606	47,936	30,688
三島市	68,394	53,244	96,987	154,806	101,837
富士宮市	69,081	54,136	99,171	157,312	103,398
伊東市	28,258	22,297	40,533	64,300	42,103
島田市	48,578	38,014	69,695	111,554	73,491
富士市	143,526	112,440	207,103	331,716	219,440
磐田市	90,870	71,471	131,525	210,359	138,731
焼津市	71,329	55,911	102,286	163,533	107,634
掛川市	63,932	50,312	92,726	148,686	97,904
藤枝市	77,103	60,855	111,744	178,601	117,331
御殿場市	53,410	42,051	76,841	122,409	80,776
袋井市	45,703	36,163	66,937	107,723	71,018
下田市	8,720	6,732	12,097	19,092	12,588
裾野市	31,895	24,656	44,587	70,554	46,025
湖西市	33,928	26,522	48,818	78,238	51,282
伊豆市	12,822	9,970	18,318	28,945	18,725
御前崎市	17,028	13,452	24,637	38,951	25,136
菊川市	22,859	18,104	33,635	54,297	35,950
伊豆の国市	23,812	18,654	34,234	54,590	35,595
牧之原市	21,066	16,584	30,432	48,548	31,607
(市部計)	1,941,661	1,522,113	2,792,021	4,458,465	2,937,416
東伊豆町	4,260	3,376	6,166	9,856	6,412
河津町	2,593	2,025	3,656	5,756	3,805
南伊豆町	2,454	1,926	3,531	5,626	3,697
松崎町	2,116	1,624	2,885	4,468	2,909
西伊豆町	2,563	1,959	3,484	5,375	3,480
函南町	18,512	14,485	26,432	42,173	27,853
清水町	18,662	14,728	27,057	43,347	28,551
長泉町	29,511	23,452	43,340	69,884	46,493
小山町	10,499	8,163	14,941	23,730	15,541
吉田町	14,782	11,688	21,673	34,815	23,007
川根本町	2,479	1,900	3,443	5,435	3,567
森町	8,519	6,650	12,104	19,173	12,463
(町部計)	116,950	91,976	168,712	269,638	177,778
県合計	2,058,611	1,614,089	2,960,733	4,728,103	3,115,194

10 軽油引取税交付金の市町別内訳

(単位：千円)

市名	30年度	R1年度	R2年度	R3年度	R4年度
静岡市	5,815,076	5,727,061	5,577,456	5,761,320	5,754,349
浜松市	5,849,897	5,727,061	5,610,655	5,761,320	5,754,349

11 租税負担率及び1人当たり租税負担額調

(全 国)

年 度	人 口	国 民 所 得	租 税 負 担 額		
			国 税	地 方 税	計
	千人	億円	億円	億円	億円
16	127,787	3,885,761	481,029	335,388	816,417
17	127,768	3,881,164	522,905	348,044	870,949
18	127,901	3,949,897	541,169	365,062	906,231
19	128,033	3,948,132	526,558	402,668	929,226
20	128,084	3,643,680	458,309	395,585	853,894
21	128,032	3,527,011	402,433	351,830	754,263
22	128,057	3,646,882	437,074	343,163	780,237
23	127,834	3,574,735	451,754	341,714	793,468
24	127,593	3,581,562	470,492	344,608	815,100
25	127,414	3,725,700	512,274	353,743	866,017
26	127,237	3,766,776	578,492	367,855	946,347
27	127,095	3,926,293	599,694	390,986	990,680
28	127,042	3,922,939	589,563	393,924	983,487
29	126,919	4,006,215	623,803	399,044	1,022,847
30	126,749	4,030,991	642,241	407,514	1,049,755
1	126,555	4,020,267	621,751	412,115	1,033,866
2	126,146	3,753,887	649,330	408,256	1,057,586
3	125,502	3,959,324	718,811	424,089	1,142,900
4	124,947	4,099,000	734,048	440,201	1,174,249

資料「令和5年度地方税に関する参考計数資料」総務省自治税務局編（4年度は実績見込）

(注) 1 人口は「人口推計年報」総務省統計局編による各年10月1日現在の数値であり、12年度、17年度、22年度、27年度、令和2年度分は国勢調査による。

2 租税負担率はそれぞれ算出し四捨五入しているため、その合計は必ずしも租税総額とは同率ではない場合がある。

(本 県)

年 度	人 口	県 民 所 得	租 税 負 担 額		
			都 道 府 県 税	市 町 村 税	計
	千人	億円	百万円	百万円	百万円
16	3,791	129,314	437,670	585,783	1,023,453
17	3,792	131,334	456,542	603,084	1,059,626
18	3,793	133,035	488,150	618,120	1,106,270
19	3,797	132,504	566,905	670,675	1,237,580
20	3,798	123,097	541,183	671,838	1,213,021
21	3,788	112,034	417,802	632,470	1,050,272
22	3,765	117,530	401,697	622,820	1,024,517
23	3,749	118,315	397,862	623,752	1,021,614
24	3,735	118,006	406,286	618,157	1,024,443
25	3,723	119,155	423,214	625,280	1,048,494
26	3,705	119,418	447,769	641,651	1,089,420
27	3,700	122,083	488,268	629,817	1,118,085
28	3,688	122,502	490,331	630,902	1,121,233
29	3,675	124,227	498,981	638,016	1,136,997
30	3,659	125,569	483,850	671,303	1,155,153
1	3,644	122,738	472,984	676,339	1,149,323
2	3,635	113,983	456,852	661,487	1,118,339
3	3,608	116,984	487,431	648,778	1,136,209
4	3,582	128,282	497,656	668,414	1,166,070

資料「令和4年度静岡県県の県民経済計算速報」県データ活用推進課編

「令和4年度市町村税徴収実績調」県市町行財政課編

人口は「推計人口年報」県統計調査課編による各年10月1日現在の数値であり、12年度、17年度、22年度、27年度分、令和2年度は国勢調査による。

国民所得に対する租税負担率			1人当たり租税負担額		
国 税	地方税	計	国 税	地方税	計
%	%	%	円	円	円
12.4	8.6	21	376,430	262,459	638,889
13.5	9	22.4	409,261	272,403	681,664
13.7	9.2	22.9	423,116	285,425	708,541
13.3	10.2	23.5	411,267	314,503	725,771
12.6	10.9	23.4	357,819	308,848	666,667
11.4	10	21.4	314,322	274,798	589,121
12	9.4	21.4	341,312	267,977	609,289
12.6	9.6	22.2	353,391	267,311	620,702
13.1	9.6	22.8	368,744	270,084	638,828
13.7	9.5	23.2	402,055	277,633	679,687
15.4	9.8	25.1	454,657	289,110	743,767
15.3	10	25.2	471,847	307,633	779,480
15.1	10	25.1	464,069	310,074	774,143
15.6	10	25.5	491,497	314,408	805,905
16	10.1	26.1	506,703	321,513	828,216
15.5	10.3	25.8	491,289	325,641	816,930
17.3	10.9	28.2	514,745	323,638	838,383
18.2	10.7	28.9	572,749	337,914	910,663
17.9	10.7	28.6	587,487	352,310	939,798

県民所得に対する租税負担率			1人当たり租税負担額		
都道府県税	市町村税	計	都道府県税	市町村税	計
%	%	%	円	円	円
3.4	4.5	7.9	115,450	154,519	269,969
3.5	4.6	8.1	120,396	159,041	279,437
3.7	4.6	8.3	128,698	162,963	291,661
4.3	5.1	9.3	149,303	176,633	325,936
4.4	5.5	9.9	142,492	176,893	319,384
3.7	5.6	9.4	110,296	166,967	277,263
3.4	5.3	8.7	106,692	165,424	272,116
3.4	5.3	8.6	106,125	166,378	272,503
3.4	5.2	8.7	108,778	165,504	274,282
3.6	5.2	8.8	113,676	167,951	281,626
3.7	5.4	9.1	120,855	173,185	294,040
4.0	5.2	9.2	131,964	170,221	302,185
4.0	5.2	9.2	132,953	171,069	304,022
4.0	5.1	9.2	135,777	173,610	309,387
3.9	5.3	9.2	132,236	183,466	315,702
3.9	5.5	9.4	129,798	185,603	315,401
4.0	5.8	9.8	125,681	181,977	307,659
4.2	5.5	9.7	135,097	179,817	314,914
3.9	5.2	9.1	138,932	186,604	325,536

12 県税に係る税率等の推移

税 目				年 度							
				昭和25年度	26	27	28	29	30	31	
道 府 民 税	道 府 民 税	税 率	個 人					(創設) 年 均等割 100 円 所得割 所得税 の5%		所得割 5.5%	
			法 人					(創設) 年 均等割 600 円 法人税割 法人税 額の5%	法人税割 5.4%		
	事 業 税	個 人	事業主 控除等	免 税 点 25,000 円		基礎控除 年 38,000 円	基礎控除 年 50,000 円	基礎控除 年 70,000 円	基礎控除 年 100,000 円	基礎控除 年 120,000 円	
			税 率	第1種事業 12% 第2種事業 8% 特別所得税 第1種業務 6.4% 第2種業務 8%				第1種事業 8% 第2種事業及び 第3種事業 6% 助産婦業務 4%			
		その他					特別所得税を事業 税率第3種事業と した。	クリーニ ング業の 追加			
		法 人	税 率	普通法人 12% 特別法人 8% 収入金額課税法人 1.6%				普通法人 年50万円以下 10% 年50万円超 及び清算所得12% 収入金額課税法人 1.5%			
	その他			申告納 付制度 採用			生命保険事業を収 入金額課税とし、 運送業（鉄軌道事 業を除く。）を所 得課税とした。	損害保険 事業を収 入金額課 税とした。			
	不 動 産 取 得 税							(創設) 税 率 3%	(免税点) 土地 1万円 家屋(建築) 10万円 家屋(そ の他) 5万円		
		道府県たばこ税 (道府県たばこ 消費税)						(創設) 税 率 $\frac{5}{115}$		税率8%	

32	33	34	35	36	37	38	39
所得割 6%	所得割 7.5%	所得割 8%			所得割 150万円以下 2% 150万円超 4%		
		基礎控除 年 200,000円		事業主控 除と名称 変更			事業主控除 年 220,000円
第1種事業課税 所得 年50万円以下 6%年50万円 超8%					第1種事業 5% 第2種事業 4% 第3種事業 5% 助産婦業等 3%		
公衆浴場業 (第三種事業)、 美容業の追加						不動産鑑定 業、印刷製 版業の追加	
普通法人 年50万円以下 8% 年100万円以下 10% 年100万円超 及び清算所得 12%		普通法人 年50万円以下 7% 年100万円以下 8% 年200万円以下 10% 年200万円超 及び清算所得 12% 特別法人 年50万円以下 7% 年50万円超及び 清算所得 8%			普通法人 年100万円以下 6% 年200万円以下 9% 年200万円超 及び清算所得 12% 特別法人 年100万円以下 6% 年100万円超及び 清算所得 8%		普通法人 年150万円以下 6% 年300万円以下 9% 年300万円超 及び清算所得 12% 特別法人 年150万円以下 6% 年150万円超及び 清算所得 8%
地方鉄軌道事業 を所得課税とし た。							
							(免税点) 土地 5万円 家屋(建築) 15万円 家屋(その他) 8万円
					税率 9% 課税標準の改正		

税 目		年 度		40	41	42	43	44	45	
		個 人	法 人							
道	府	民 税	個 人		分割課税に係る所得割は等分の間算出税額の90%					
			法 人	法人税割 5.5%	法人税割 5.8%	均等割 (1) 資本の金額又は出資金額が1,000万円以下の法人等 年600円 (2) 資本の金額又は出資金額が1,000万円を超える法人 年1,000円			法人税割 5.6%	
	事 業 税	個 人	事業主控除等	事業主控除 年 240,000円	事業主控除 年 250,000円	事業主控除 年 270,000円				事業主控除 年 320,000円
			税 率							
			その他				社会保険労務士業の追加			
	県	業 税	法 人							
			税 率							
	税	道 府 県 民 税	個 人							
			その他		農業組合法人の行う農業は非課税					
		不動産取得税								
	道府県たばこ税 (道府県たばこ消費税)				税率 10.3%					

46	47	48	49	50	51
					均等割 年300円
			法人税割 5.2%		均等割 (1) 資本の金額又は出資金額が1億円を超える法人及び保険業法に規定する相互会社 年額6,000円 (2) 資本の金額又は出資金額が1千万円を超え1億円以下の法人 年額3,000円 (3) 資本の金額又は出資金額が1千万円以下の法人等 年額1,800円 法人税割 6.2% 中小企業等については、税額の6.2分の1の額を控除する。
事業主控除 年 360,000円	事業主控除 年 600,000円	事業主控除 年 800,000円	事業主控除 年 1,500,000円	事業主控除 年 1,800,000円	事業主控除 年 2,000,000円
			普通法人 年300万円以下 6% 年600万円以下 9% 年600万円超及び清算所得 12% 特別法人 年300万円以下 6% 年300万円超及び清算所得 8%	普通法人 年350万円以下 6% 年700万円以下 9% 年700万円超及び清算所得 12% 特別法人 年350万円以下 6% 年350万円超及び清算所得 8%	
		(免税点) 土地 10万円 家屋(建築) 23万円 家屋(その他) 12万円			

税目		年度		52	53	54	55	56	
		個人	法人				均等割 年 500円		
道 府 民 税	道 府 民 税	税 率	個人						
			法人	均等割 (1) 資本の金額又は出資金額が1億円を超える法人及び保険業法に規定する相互会社 年額 20,000円 (2) 資本の金額又は出資金額が1千万円を超え1億円以下の法人 年額 6,000円 (3) 資本の金額又は出資金額が1千万円以下の法人等 年額 2,000円	均等割 資本の金額又は出資金額（保険業法に規定する相互会社にあつては純資産額とする。(1)から(4)まで同じ。)が (1) 50億円を超える法人 年額20万円 (2) 10億円を超え50億円以下の法人 年額10万円 (3) 1億円を超え10億円以下の法人 年額2万円 (4) 1千万円を超え1億円以下の法人 年額6千円 (5) 前各号に掲げる法人以外の法人 年額2千円			均等割の税率適用基準の改正 資本の金額 (資本の金額又は出資金額と資本積立金額との合計額（保険業法に規定する相互会社にあつては純資産額）をいう。) 法人税割 6% 中小法人等については税額の6分の1の額を控除する	
	府 民 税	事 業 税	個 人	事業主 控除等 税 率	事業主控除 年 2,200,000円				
				その他					不動産貸付業、 駐車場業、コン サルタント業、 デザイン業の追 加
		業 税	法 人	税 率			普通法人 年350万円以下 6.6% 年700万円以下 9.9% 年700万円超及び清算 所得 13.2% 特別法人 年350万円以下 6.6% 年350万円超及び清算 所得 8.8% 収入金額課税法人 1.65% 中小法人については 税額の11分の1の額 を控除する。		
				その他					
		不動産取得税							税率 4% 56年7月1日か ら61年6月30日 までの住宅に係 る税率は3%
		道府県たばこ税 (道府県たばこ 消費税)							

57	58	59	60	61	62
			均等割 年 700 円		
	均等割 資本の金額又は出資金 額と資本積立金額との 合計額（保険業法に規 定する相互会社にあっ ては純資産額とする。 （1）から（4）まで同じ。）が （1） 50 億円を超える法 人 年額30 万円 （2） 10 億円を超え50 億 円以下の法人 年額20 万円 （3） 1 億円を超え10 億 円以下の法人 年額4 万円 （4） 1 千万円を超え1 億 円以下の法人 年額1 万2 千円 （5） 前各号に掲げる法 人以外の法人 年額4 千円	均等割 資本の金額又は出資金 額と資本積立金額との 合計額（保険業法に規 定する相互会社にあっ ては純資産額とする。 （1）から（4）まで同じ。）が （1） 50 億円を超える法 人 年額75 万円 （2） 10 億円を超え50 億 円以下の法人 年額50 万円 （3） 1 億円を超え10 億 円以下の法人 年額10 万円 （4） 1 千万円を超え1 億 円以下の法人 年額3 万円 （5） 前各号に掲げる法 人以外の法人 年額1 万円	法人税割 5% (S61. 2. 1)		
			事業主控除 年 2,400,000 円		
			新聞業等7 事業に係 る非課税措置の廃止 経過措置 (S61~H6)		
			新聞業等7 事業に係 る非課税措置の廃止 経過措置 (S61~H6)		
				住宅に係る税率の特例措置につ いて平成元年6 月30 日まで3 年 間延長	
			税率 従価割8.1% 従量割1,000 本 につき200 円 課税標準の改正	税率 従価割（小売定価－売渡 本数×1 円）×8.1% 従量割1,000 本につき360 円 (S61. 5. 1~S63. 3. 31)	

税目		年度		63	平成元年度	2	3	4			
		63	平成元年度								
道	府	道	府	民	税	率	個人	所得割(1)130万円以下 2% 130万円超 3% 260万円以下 3% 260万円超 4% (2)株式等に係る譲渡 所得等に対する税 率 2%	所得割 500万円以下 2% 500万円超 4%	所得割 550万円 以下 2% 550万円 超 4%	
							法人				
							利子割	(創設) 支払を受けるべき利子等の 額の5% 4月1日施行			
道	府	業	人	事	業	率	個人	事業主 控除等			
							個人	税率			
							個人	その他			
							法人	税率	普通法人 年350万円以下 6.42% 年700万円以下 9.63% 年700万円超及び 清算所得 12.84% 特別法人 年350万円以下 6.42% 年350万円超及び 清算所得 8.56% ただし中小法人は 標準税率とする。 収入金額課税法人1.605%		
法人	その他										
道	府	業	人	事	業	率	不動産取得税		住宅に係る税率の特例措 置について、平成4年6 月30日まで3年間延長	住宅に係る税率 の特例措置につ いて、平成7年 6月30日まで3 年間延長	
							道府県たばこ税 (道府県たばこ 消費税)	税率等の特例措置の適用期限 を元年3月31日まで延長 (附則第12条の2、第30条 の3関係)	名称を道府県たばこ税に 変更、従価割を廃止 紙巻たばこ等1,000本に つき1,129円 旧3級品の紙巻たばこ 1,000本につき536円		

5	6	7	8
	特別減税 所得割の20%（最高20万円）を減額	所得割 700万円以下 2% 700万円超 4% 特別減税 所得割の15%（最高2万円）を減額	均等割 年 1,000円 特別減税 所得割の15%（最高2万円）を減額
	均等割 資本の金額又は出資金額と資本積立金額との合計額（保険業法に規定する相互会社にあつては純資産額とする。（1）から（4）まで同じ。）が (1) 50億円を超える法人 年額80万円 (2) 10億円を超え50億円以下の法人 年額54万円 (3) 1億円を超え10億円以下の法人 年額13万円 (4) 1千万円を超え1億円以下の法人 年額5万円 (5) 前各号に掲げる法人以外の法人 年額2万円		
事業主控除 年2,700,000円			
	普通法人 年350万円以下 6.30% 年700万円以下 9.45% 年700万円超及び清算所得 12.60% 特別法人 年350万円以下 6.30% 年350万円超及び清算所得 8.40% 収入金額課税法人 1.575% ただし中小法人は標準税率とする。		
	宅地及び宅地比準土地の取得が平成6年中に行われた場合については課税標準を価格の2分の1、平成7年及び8年中に行われた場合については、課税標準の3分の2とする特例措置が講じられた。	住宅に係る税率の特例措置について、平成10年6月30日まで3年間延長	宅地及び宅地比準土地の取得が平成8年中に行われた場合においては、課税標準を価格の2分の1とする特例措置を講ずる。

税目		年度		9	10	11		
		9	10				11	
府	道	府	民	税	個人	所得割 700万円以下 2% 700万円超 3%	特別減税（個人住民税） （当初）（追加）（合計） 本人 8,000円 9,000円 17,000円 控除対象 配偶者又は 4,000円 4,500円 8,500円 扶養親族 （1人につき）	定率による税額控除（個人住民税） 所得割の15%（最高4万円）を 減額
					法人			
					利子割			
					配当割			
					株式等 譲渡 所得割			
	県	事	業	人	事業主 控除等			事業主控除 年 2,900,000円
					税率			
					その他			
		法	税率	普通法人 年400万円以下 5.88% 年800万円以下 8.82% 年800万円超及び清算所得 11.55% 特別法人 年400万円以下 5.88% 年400万円超及び清算所得 7.875% 収入金額課税法人 1.575% ただし中小法人等は $\frac{100}{105}$ を乗じ た標準税率とする。	普通法人 年400万円以下 5.25% 年800万円以下 7.665% 年800万円超及び清算所得 10.08% 特別法人 年400万円以下 5.25% 年400万円超及び清算所得 6.93% 収入金額課税法人 1.365% ただし中小法人等は $\frac{100}{105}$ を乗じ た標準税率とする。			
				その他				
不動産取得税		宅地及び宅地比準土地の取得が平成9年1月1日から平成11年12月31日までに終わった場合においては、課税標準を価格の2分の1とする特例措置を講ずる。	住宅及び住宅用土地に係る税率等の特例措置について、平成13年6月30日まで3年間延長	新築特例適用住宅用土地等に係る特例措置の土地取得後住宅新築までの経過年数の緩和 H11.4.1～H13.6.30までの土地取得→3年以内				
道府県たばこ税 （道府県たばこ 消費税）		税率 紙巻たばこ等 1,000本につき 692円 旧3級品の紙巻たばこ 1,000本につき 329円		税率 紙巻たばこ等 1,000本につき 868円 旧3級品の紙巻たばこ 1,000本につき 413円				

12	13	14	15	16
			(創設) 支払を受けるべき特定配当等の額の3% 平成16年1月1日施行	
			(創設) 特定株式等譲渡所得金額の3% 平成16年1月1日施行	
				(創設) 外形標準課税対象法人 付加価値額 0.504% 資本等の金額 0.21% 年400万円以下 3.99% 年800万円以下 5.775% 年800万円超及び 清算所得 7.56%
特定信託に対する課税措置 の創設 (11月30日より施行)				
宅地及び宅地比準土地の取得が平成12年1月1日から平成14年12月31日までに行われた場合においては課税標準を価格の2分の1とする特例措置を講ずる。	住宅及び住宅用土地に係る税率等の特例措置について、平成16年6月30日まで3年間延長		不動産の取得が平成15年4月1日から平成18年3月31日までに行われた場合においては税率を一律3%とする特例措置を講ずる。宅地及び宅地比準土地に係る課税標準の特例について、平成17年12月31日まで3年間延長	
			税率 紙巻たばこ 1,000本につき 969円 旧3級品の紙巻たばこ 1,000本につき 461円	

税 目		年 度		17	18	
		17	18			
道 府 県 民 税	道 府 県 民 税	税 率	個 人	<ul style="list-style-type: none"> ・配偶者特別控除の上のせ適用の廃止 ・生計同一の妻に対する非課税措置の廃止 	<ul style="list-style-type: none"> ・老年者非課税措置の廃止 ・定率減税による所得割の税額控除の15%（4万円上限）を7.5%（2万円上限）に縮減 ・森林づくり県民税創設 400円／年 	
			法 人		<ul style="list-style-type: none"> ・森林づくり県民税創設 均等割の5%を超過課税 	
			利子割			
			配当割			
			株式等譲渡所得割			
	事 業 税	事 業 税	個 人	事業主 控除等		
				税 率		
				その他		
		法 人	税 率			
			その他			
		不動産取得税			住宅及び土地に係る税率の特例措置について、平成21年3月31日まで延長。 住宅以外の家屋の取得が平成20年3月31日までに行われた場合においては税率を3.5%とする特例措置を講ずる。 宅地及び宅地比準土地に係る課税標準の特例措置について、平成21年3月31日まで延長。	
	道府県たばこ税 (道府県たばこ消費税)			税率 紙巻たばこ 1,000本につき1,074円 旧3級品の紙巻たばこ 1,000本につき511円		

19	20				
<ul style="list-style-type: none"> ・定率減税の廃止 ・所得税からの税源移譲 (税率2%又は3%が一率4%) ・分離課税の税率割合の見直し 	<ul style="list-style-type: none"> ・ふるさと納税制度の創設 				
	<table border="0" style="width: 100%; border-collapse: collapse;"> <tr> <td style="width: 50%; vertical-align: top;"> 資本金1億円以下の普通法人 年400万円以下 2.95(2.7)% 年800万円以下 4.365(4.0)% 年800万円超及び清算所得 5.78(5.3)% 特別法人 年400万円以下 2.95(2.7)% 年400万円超及び清算所得 3.93(3.6)% 収入金額課税法人 0.765(0.7)% </td> <td style="width: 50%; vertical-align: top;"> 外形標準課税対象法人 (所得割) 年400万円以下 1.69% 年800万円以下 2.475% 年800万円超及び清算所得 3.26% </td> </tr> <tr> <td colspan="2" style="text-align: right; padding-top: 10px;">ただし、中小法人等は()内の税率を適用</td> </tr> </table>	資本金1億円以下の普通法人 年400万円以下 2.95(2.7)% 年800万円以下 4.365(4.0)% 年800万円超及び清算所得 5.78(5.3)% 特別法人 年400万円以下 2.95(2.7)% 年400万円超及び清算所得 3.93(3.6)% 収入金額課税法人 0.765(0.7)%	外形標準課税対象法人 (所得割) 年400万円以下 1.69% 年800万円以下 2.475% 年800万円超及び清算所得 3.26%	ただし、中小法人等は()内の税率を適用	
資本金1億円以下の普通法人 年400万円以下 2.95(2.7)% 年800万円以下 4.365(4.0)% 年800万円超及び清算所得 5.78(5.3)% 特別法人 年400万円以下 2.95(2.7)% 年400万円超及び清算所得 3.93(3.6)% 収入金額課税法人 0.765(0.7)%	外形標準課税対象法人 (所得割) 年400万円以下 1.69% 年800万円以下 2.475% 年800万円超及び清算所得 3.26%				
ただし、中小法人等は()内の税率を適用					
	平成20年10月1日以降に開始する事業年度から事業税(所得割、収入割)の税率が引き下げられ、地方法人特別税(国税)が創設。				

税 目		年 度		21	22			
		21	22					
道	府	道	府	民	税	個人		
						法人		
						利子割		
						配当割		
						株式等 譲 渡 所得割		
道	府	業	業	業	業	事業主 控除等		
						税 率		
						その他		
						法		
						税 率		
道	府	業	業	業	業	人		
						その他		平成 22 年 10 月 1 日以降の解散から清算 所得課税が廃止され、通常の所得課税。
不動産取得税		住宅及び土地に係る税率の特例措置について、平成 24 年 3 月 31 日まで延長。 宅地及び宅地比準土地に係る課税標準の特例措置に ついて、平成 24 年 3 月 31 日まで延長。						
道府県たばこ税 (道府県たばこ 消費 税)				税率 紙巻たばこ 1,000 本につき 1,504 円 旧 3 級品の紙巻たばこ 1,000 本につき 716 円				

23	24	25
	<ul style="list-style-type: none"> ・扶養親族のうち年齢16歳未満の者に係る扶養控除を廃止 ・特定扶養親族のうち年齢16歳以上19歳未満の者に係る扶養控除の上乗せ部分を廃止 ・退職所得に係る10%税額控除の廃止 (平成25年1月1日以後に支払を受けるべき退職手当等) 	
		税率5% (平成26年1月1日以後に支払を受けるべき上場株式等の配当等)
		税率5% (平成26年1月1日以後に支払を受ける源泉徴収口座内の上場株式等の譲渡所得等)
	住宅及び土地に係る税率の特例措置について、平成27年3月31日まで延長。 宅地及び宅地比準土地に係る課税標準の特例措置について、平成27年3月31日まで延長。	
		税率(平成25年4月1日以降) 紙巻たばこ 1,000本につき860円 旧3級品の紙巻たばこ 1,000本につき411円

税目		年度	26			
道	府	道府県民税	個人	・ 防災・減災のための臨時特例 均等割 500円加算（平成26年度～令和5年度）		
			法人	法人税割 3.2% 平成26年10月1日以降に開始する事業年度から法人県民税法人税割の税率の引き下げと併せて、 地方法人税（国税）が創設。		
			利子割			
			配当割			
			株式等譲渡所得割			
	県	事業	個人	事業主控除等		
				税率		
		業	法人	税率	資本金1億円以下の普通法人 年400万円以下 3.65(3.4)% 年800万円以下 5.465(5.1)% 年800万円超及び清算所得 7.18(6.7)%	外形標準課税対象法人 (所得割) 年400万円以下 2.39% 年800万円以下 3.475% 年800万円超及び清算所得 4.66%
				税率	特別法人 年400万円以下 3.65(3.4)% 年400万円超及び清算所得 4.93(4.6)%	
				税率	収入金額課税法人 0.965(0.9)%	
税	人	その他	平成26年10月1日以降に開始する事業年度から地方法人特別税（国税）の税率の引き上げと併せて、 事業税（所得割、収入割）の税率の引き上げ。			
		不動産取得税				
道府県たばこ税 (道府県たばこ消費税)						

平成 28 年 1 月 1 日以後に支払いを受けるべき利子等に係る法人の利子割について廃止

資本金 1 億円以下の普通法人		外形標準課税対象法人	
年 400 万円以下	3.65(3.4)%	(所得割)	
年 800 万円以下	5.465(5.1)%	年 400 万円以下	1.79%
年 800 万円	7.18(6.7)%	年 800 万円以下	2.575%
		年 800 万円超及び清算所得	3.46%
特別法人		(付加価値割)	0.744%
年 400 万円以下	3.65(3.4)%	(資本割)	0.31%
年 400 万円超及び清算所得	4.93(4.6)%		
収入金額課税法人	0.965(0.9)%		
		ただし、中小法人等は () 内の税率を適用	

住宅及び土地に係る税率の特別措置について、平成 30 年 3 月 31 日まで延長。
宅地及び宅地比準土地に係る課税標準の特例措置について、平成 30 年 3 月 31 日まで延長。

税目		年度	28		
道	道府県民税	税率	個人		
			法人		
			利子割		
			配当割		
			株式等譲渡所得割		
府	事業	個人	事業主控除等		
			税率		
	業	法人	税率	資本金1億円以下の普通法人 年400万円以下 3.65(3.4)% 年800万円以下 5.465(5.1)% 年800万円 7.18(6.7)% 特別法人 年400万円以下 3.65(3.4)% 年400万円超及び清算所得 4.93(4.6)% 収入金額課税法人 0.965(0.9)%	外形標準課税対象法人 (所得割) 年400万円以下 0.49% 年800万円以下 0.775% 年800万円超及び清算所得 1.06% (付加価値割) 1.224% (資本割) 0.51% ただし、中小法人等は()内の税率を適用
			その他		
県	税	人	税率		
			その他		
不動産取得税					
道府県たばこ税 (道府県たばこ消費税)		税率	紙巻たばこ 1,000本につき860円 旧3級品の紙巻たばこ 1,000本につき481円(平成28年4月1日以降)		

税率	
紙巻たばこ	1,000本につき860円
旧3級品の紙巻たばこ	1,000本につき551円(平成29年4月1日以降)

税目		年度	30	
道	道府県民税	税率	個人	所得割 (政令市) 2% (政令市除く) 4%
			法人	
			利子割	
			配当割	
			株式等譲渡所得割	
	府	事業人	個人	事業主 控除等
			税率	
			その他	
	県	業人	法人	税率
			その他	
不動産取得税			宅地及び土地に係る税率の特別措置について、令和3年3月31日まで延長。 宅地及び宅地比準土地に係る課税標準の特別措置について、令和3年3月31日まで延長。	
道府県たばこ税 (道府県たばこ消費税)			税率 紙巻たばこ 1,000本につき930円(平成30年10月1日以降) 旧3級品の紙巻たばこ 1,000本につき656円(平成30年4月1日以降)	

令和元年度	
法人税割 1.0% (令和元年度 10 月 1 日以降に開始する事業年度) 令和元年 10 月 1 日からの消費税率引き上げと併せて、法人県民税法人税割の税率引き下げと地方法人税 (国税) の税率引き上げ	
平成 28 年 4 月 1 日から令和元年 9 月 30 日までに開始し、平成 31 年 4 月 1 日以後に終了する事業年度	
(所得割)	外形標準課税対象法人
年 400 万円以下	0.395%
年 800 万円以下	0.635%
年 800 万円超	0.880%
(付加価値割)	1.260%
(資本割)	0.525%
令和元年 10 月 1 日から令和 2 年 3 月 31 日までに開始する事業年度	
※中小法人等は () 内の税率を適用	
(所得割)	資本金 1 億円以下の普通法人 外形標準課税対象法人 (所得割) 特別法人
年 400 万円以下	3.750% (3.500%) 0.495% 年 400 万円以下 3.750% (3.500%)
年 800 万円以下	5.665% (5.300%) 0.835% 年 400 万円超
年 800 万円超	7.180% (7.000%) 1.180% 及び精算所得
(収入割)	収入金課税法人
	1.065% (1.000%)
令和元年 10 月 1 日以降に開始する事業年度から、地方法人特別税 (国税) の廃止と併せて事業税の税率 (所得割、収入割) の引き上げ。	
令和元年 10 月 1 日以降に開始する事業年度から、消費税の引き上げと併せて、特別法人事業税 (国税) が創設。	
税率	
紙巻たばこ	1,000 本につき 930 円
旧 3 級品の紙巻たばこ	1,000 本につき 930 円 (令和元年 10 月 1 日以降)

税目		年度		
道府県民税	税率	個人		
		法人		
		利子割		
		配当割		
		株式等譲渡所得割		
	事業人	個人	事業主控除等	
			税率	
			その他	
	業人	法人	税率	令和2年4月1日から開始する事業年度 電気供給業のうち小売電気事業及び発電事業 <資本金1億円超の法人> (収入割) 0.815% (付加価値割) 0.370% (資本割) 0.150% <資本金1億円以下の法人> ※ 収入金額が年2億4千万円以下の法人は ()内の税率を適用 (収入割) 0.815% (0.750%) (所得割) 1.850% (1.850%)
			その他	
	不動産取得税			
	道府県たばこ税 (道府県たばこ消費税)		税率 1,000本につき1,000円(令和2年10月1日以降)	

宅地及び土地に係る税率の特別措置について、令和6年3月31日まで延長。

宅地及び宅地比準土地に係る課税標準の特別措置について、令和6年3月31日まで延長。

税率

1,000本につき1,070円（令和3年10月1日以降）

税目		年度		
道府県民税	税率	個人		
		法人		
		利子割		
		配当割		
		株式等譲渡所得割		
	事業人	個人	事業主控除等	
		税率		
		その他		
	業人	法人	令和4年4月1日以後に開始する事業年度 外形標準課税対象法人 (所得割) 1.180% ※ 軽減税率の廃止 ガス供給業のうち、一般ガス導管事業及び特定ガス導管事業 ※ 収入金額が年2億4千万円以下の法人は 0 内の税率を適用 (収入割) 1.065% (1.000%) ガス供給業のうち、特定ガス供給業を行う法人 ※ 収入金額が年2億4千万円以下の法人は 0 内の税率を適用 (収入割) 0.545% (0.480%) (付加価値割) 0.770% (資本割) 0.320% ※ その他のガス供給業は、所得等課税法人と同様の課税方式に変更	
		税率		
	税	その他		
	不動産取得税			
	道府県たばこ税 (道府県たばこ消費税)			

30	31	32	33	34
		㊦㊧1人1日につき 300円、250円 200円、150円 100円		
			㊦課税対象となる 1人1回につき 50円、40円 30円、20円	
㊦課税対象となる ばちんこ場適用				
		1台につき月額 800円		
			㊦となる12等級4 等地1施設につき 月額400～8,150円	
				㊦となる
		削 除		

(ゴルフ場利用税つづき)

年度		35	36	37	38
税目					
道府県	ゴルフ場	1人1日につき 400円、350円、 300円、250円、 200円、150円	1人1日につき 500円、450円、 400円、350円、 300円、250円、200円		
	ゴルフ場に類する施設		㊦ベビーゴルフ場対象となる。 $\frac{50}{105}$ (S36.4.30) ㊧となる。 1人1回につき50円 (S36.7.14)		
	ゴルフ練習場				
	ぱちんこ場 (類する施設)				
	スマート ボール場				
	まあじゃん場				
	たまつき場 (類する施設)				
	射的場 (類する施設)				
	ボーリング場		㊨課税対象となる $\frac{15}{100}$	$\frac{10}{100}$	
	カーサ キット場				
	アーチェリー場				
	室内射的場				
	舞踏場		$\frac{15}{100}$	$\frac{10}{100}$	
	つりぼり		削除		
	貸船場		削除		

39	40	41	42～45	46
		1人1日につき 750円、600円、500円、 400円、300円 ゴルフ場所在市町村に対して1/6交付		ゴルフ場所在市町村 に対して1/3交付
		㊦類する施設となる 1人1日につき 200円、150円、100円		
		} 合併		
		} 合併		
㊦となる	㊦となる $\frac{10}{100}$			㊦となる 1台1ヶ月平均に よる点数制
		㊦課税対象となる $\frac{10}{100}$		

非課税措置が追加された（国民体育大会のゴルフ競技・公式練習、国際競技大会のゴルフ競技・公式練習としての利用）。

税 目		年 度					
		昭和 25 年度	26	27	28	29	30
道		(遊興飲食税)				(免税点)	芸者の花代
		芸者の花代					30%
府		100%				大衆飲食店	花代を伴う遊興飲食
		カフェー・バー等		カフェー・バー等		1人1回 120円	15%
県		40%				甘味喫茶店	カフェー・バー等
		上記以外の飲食		上記以外の飲食		1人1回 100円	15%
税		20%				大衆旅館	上記以外の飲食
		宿 泊		宿 泊		1人1回 700円	1人1回 500円
		20%					以下 5%
				(免税点)			1人1回 500円
				大衆食堂等			超 10%
				1人1回			宿 泊
				100円以下			1人1泊1,000円
				1品価格			以下 5%
				50円以下			1人1泊1,000円超
							超 10%
							(免税点)
							1人1回
							200円以下
							食券食堂の1品の価格
							100円以下
							(基礎控除)
							1人1泊 500円
							公給領収証制度の採用

31	32	33~35	36	37	38~41	41
	芸者の花代、カフェー・ バー等 15% 宿泊及び上記以外の 飲食 10% (免税点) 飲食店 1人1回 300円以下 食券食堂 1品の価格 150円以下 宿泊1人1泊 800円以下		名称を料理飲食等消 費税に変更した。 (免税点) 飲食店 1人1回 500円以下 食券食堂 1品の価格 250円以下 宿泊1人1泊 1,000円以下	(税率) (1) 1人1回の消費 金額 3,000円超 15% 3,000円以下 10% (2) 旅館における宿 泊料金 (1泊につき2食 までの料金を含む。) 10% (旅館における基礎 控除) 宿泊 1人1泊 800円		(免税点) 旅館 1人1泊 1,200円 飲食店等 1人1回 600円 チケット制食堂 1品 300円 (奉仕料控除) 旅館及び飲食店等に おける特定の奉仕料(料 金の10%以下等)は課 税標準から控除するこ ととした。

(特別地方消費税つき)

税 目		年 度								
		42	43	44	45	46	47	48	49	50
道	特別地方消費税 (料理飲食等消費税、遊興飲食税)			(免税点) 旅 館 1人1泊 1,600円		(免税点) 旅 館 1人1泊 1,800円		(免税点) 旅 館 1人1泊 2,400円	(旅館における基礎控除) 1人1泊 1,500円	(免税点) 旅 館 1人1泊 3,400円
				飲食店等 1人1回 800円		飲食店等 1人1回 900円		飲食店等 1人1回 1,200円		飲食店等 1人1回 1,700円
府				チケット制 食堂 1品 400円		チケット制 食堂 1品 450円		チケット制 食堂 1品 600円		チケット制 食堂 1品 850円
				(税率) 遊興飲食及び 宿泊並びにそ の他の利用行 為の料金 10%		(旅館におけ る基礎控除) 1人1泊 1,000円				
県										
税										

51	52	53	54～56	57	58	59～63
	(免税点) 旅 館 1人1泊 4,000円 飲食店等 1人1回 2,000円 チケット制食 堂 1品 1,000円	(旅館におけ る基礎控除) 1人1泊 2,000円		(免税点) 旅 館 1人1泊 5,000円 飲食店等 1人1回 2,500円	(旅館におけ る基礎控除) 1人1泊 2,500円	

(特別地方消費税につき)

年度		平成元年度	2	3	4~8
税目					
道	府	名称が特別地方消費税に変更された。 (税率) 1人1回の消費金額の3% (免税点) 遊興を含むすべての利用行為について適用		(免税点) 宿泊等1人1泊につき 15,000円	
		旅館 1人1泊 10,000円 料理店等 1人1回 5,000円 (旅館における基礎控除) 廃止 (奉仕料控除) 廃止 公給領収証制度の廃止		飲食等1人1回につき 7,500円 ・チケット制食堂における免税点の特例の廃止 ・市町村交付金制度の創設(交付率1/5) ・外国大使等への非課税措置 (H3. 7. 1)	
県	税	特別地方消費税 (料理飲食等消費税、遊興飲食税)			

9	10	11
<p>(交付金) 旅館、飲食店 等所在市町村 に対して2分 の1の範囲内 で交付</p>		<p>平成12年3月31日 をもって特別地方 消費税は廃止され る。</p>

税 目		年 度						
		昭和25年度	26	27	28	29	30	31
道 府 県	自動車税	普通自動車 自家用 15,000円 営業用 10,000円 トラック及びバス 10,000円 小型自動車 四輪車 自家用 4,500円 その他 3,000円 三輪車 2,000円 二輪車 1,000円 軽自動車 500円			普通自動車 自家用 30,000円 営業用 14,000円 トラック 14,000円 バス観光用 25,000円 その他 14,000円 小型自動車 四輪車 自家用 7,200円 営業用 4,200円 三輪車 2,800円 二輪車 1,400円 軽自動車 700円	普通自動車 自家用 120吋以下 36,000円 120吋超 60,000円 営業用 120吋以下 15,000円 120吋超 30,000円 トラック 自家用 揮発油 15,000円 その他 23,000円 営業用 揮発油 14,000円 その他 21,000円 バス観光用 揮発油 30,000円 その他 45,000円 その他 揮発油 14,000円 その他 21,000円 小型自動車 四輪車 自家用 16,000円 営業用 8,000円 三輪車 自家用 4,300円 営業用 3,300円 二輪車 2,500円 軽自動車 1,500円		トラック及びバスについて「揮発油を燃料とする自動車」以外の税率を、「揮発油を燃料とする自動車」の標準税率まで引き下げた。
		軽油引取税						(創設) 税率 1kl 6,000円
		その他の税	附加価値税が創設され実施は昭和27年1月1日からとされた。 漁業権税 賃貸料の10%		附加価値税の実施は昭和28年1月1日から延期された。 漁業権税は廃止された。 狩猟者税の税率が改正された。	附加価値税の実施は昭和29年1月1日から延期された。 狩猟者税の税率が改正された。	附加価値税は廃止された。	大規模償却資産に対する固定資産税の特例が創設された。

32	33	34	35	36	37	38	39	40
	二輪小型自動車及び軽自動車を市町村税の軽自動車税とした。			普通自動車 自家用 3.048m以下 36,000円 3.048m超 60,000円 営業用 3.048m以下 15,000円 3.048m超 30,000円 トラック 15,000円 バス観光用 30,000円 その他 14,000円 小型自動車 四輪車 自家用 16,000円 営業用 8,000円 三輪車 3,800円	小型四輪車 自家用 1.0以下 12,000円 1.0超 1.5以下 14,000円 1.5超 16,000円 営業用 1.0以下 6,000円 1.0超 1.5以下 7,000円 1.5超 8,000円			普通自動車 自家用 3.048m以下 54,000円 3.048m超 90,000円 営業用 3.048m以下 22,500円 3.048m超 45,000円 小型自動車 四輪車 自家用 1.0以下 18,000円 1.0超 1.5以下 21,000円 1.5超 24,000円 観光貸切用 バス 45,000円
税率 1 kℓ 8,000円		税率 1 kℓ 10,400円		税率 1 kℓ 12,500円			税率 1 kℓ 15,000円	
	狩猟者税の税率が改正された。					狩猟免許税と目的税である入猟税が創設されこれに伴って狩猟者税は廃止された。		

(つづき)

税目		年度										
		41	42	43	44	45	46	47	48	49	50	51
道府県	自動車税							バス (標準 税率) 一般乗 合用 14,000 円 その他 30,000 円				普通自動車 自家用 3.048m以下70,000円 3.048m超117,000円 営業用 3.048m以下26,000円 3.048m超52,000円 四輪車以上の小型自動車 自家用 10以下23,500円 10超1.50以下 27,500円 1.50超31,500円 営業用 10以下7,000円 10超1.50以下 8,000円 1.50超9,000円 トラック 4トン超5トン以下 自家用20,000円 営業用17,500円 バス 自家用 乗車定員40人超50人 以下39,000円 営業用 一般乗合用・乗車定 員30人超40人以下 14,000円 一般乗合用以外のも の乗車定員40人超50 人以下34,500円 三輪の小型自動車 自家用5,000円 営業用4,400円
	軽油引取税											税率 1kℓ 19,500円
	その他の税	(鉱区税) 石油又は 天然ガスの 鉱区に係る 税率が現行 (試掘90円、 採掘180円) の2/3に引 き下げられ た。		自動車取得 税(目的税) が創設され 法定外普通 税としての 自動車取得 税が廃止さ れた。 税率 3% 免税点 10万円	自動車 取得税 免税点 15万円		狩猟免 許税、 入猟税 の税率 が引き 下げら れた。		自動車 取得税 の自家 用自動 車の税 率5%免 税点 30万円			

52	53	54	55	56・57	58	59	60	61～63
		<p>普通自動車 自家用 30以下 71,000 円 30超 60以下 77,000 円 60超 129,000 円 営業用 30以下 24,000 円 30超 6 以下 26,000 円 60超 52,000 円</p> <p>四輪以上の 小型自動車 自家用 10以下 25,500 円 10超 1.50以下 30,000 円 1.50超 34,000 円</p> <p>トラック 自家用 4 トン超 5 トン以下 22,000 円</p> <p>バス 自家用 乗車定員 40 人超 50 人以下 42,500 円 営業用 一般乗合用以外の もの乗車定員 50 人 以下 36,000 円</p> <p>三輪の小型自動車 自家用 1 トン以下 5,500 円 1 トン超 8,300 円</p>				<p>普通自動車 自家用 30以下 81,500 円 30超 60以下 88,500 円 60超 148,500 円 営業用 30以下 25,000 円 30超 60以下 27,500 円 60超 54,500 円</p> <p>四輪以上の小型自動車 自家用 10以下 29,500 円 10超 1.50以下 34,500 円 1.50超 39,500 円 営業用 10以下 7,500 円 10超 1.50以下 8,500 円 1.50超 9,500 円 トラック 自家用 4 トン超 5 トン以下 25,500 円 営業用 4 トン超 5 トン以下 18,500 円 バス 自家用 乗車定員 40 人超 50 人以下 49,000 円 営業用 一般乗合用乗車定員 30 人 超 40 人以下 14,500 円 一般乗合用以外のもの乗車 定員 40 人超 50 人以下 38,000 円</p> <p>三輪の小型自動車自家用 1 トン以下 6,000 円 1 トン超 9,000 円 営業用 1 トン以下 4,500 円 1 トン超 6,800 円</p>		
		<p>税率 1 kℓ 24,300 円</p>						
<p>鉦区税、 狩猟免許 税、入猟 税の税率 が 2 倍に 引き上げ られた。</p>		<p>狩猟免許税が狩 猟者登録税に改め られた。</p>	<p>核燃料税 (法定外普 通税) が創 設された。</p> <p>納税義務者 発電用原子 炉の設置者 税率 核燃料の価 額の 5%</p>		<p>狩猟者登 録税、入 猟税、鉦 区税の税 率が引き 上げられ た。</p>		<p>核燃料税 (法定外普 通税) が更 新された。 納税義務者 発電用原子 炉の設置者 税率 核燃料の価 額の 7%</p>	

税 目		年 度		2	3~4	5~6																																																							
		平成元年度																																																											
道	自動車税	乗用車																																																											
		<table border="0"> <tr> <td>自家用</td> <td>営業用</td> </tr> <tr> <td>1リットル以下</td> <td>1リットル以下</td> </tr> <tr> <td>29,500円</td> <td>7,500円</td> </tr> <tr> <td>1リットル超</td> <td>1リットル超</td> </tr> <tr> <td>1.5リットル以下</td> <td>1.5リットル以下</td> </tr> <tr> <td>34,500円</td> <td>8,500円</td> </tr> <tr> <td>1.5リットル超</td> <td>1.5リットル超</td> </tr> <tr> <td>2リットル以下</td> <td>2リットル以下</td> </tr> <tr> <td>39,500円</td> <td>9,500円</td> </tr> <tr> <td>2リットル超</td> <td>2リットル超</td> </tr> <tr> <td>2.5リットル以下</td> <td>2.5リットル以下</td> </tr> <tr> <td>45,000円</td> <td>13,800円</td> </tr> <tr> <td>2.5リットル超</td> <td>2.5リットル超</td> </tr> <tr> <td>3リットル以下</td> <td>3リットル以下</td> </tr> <tr> <td>51,000円</td> <td>15,700円</td> </tr> <tr> <td>3リットル超</td> <td>3リットル超</td> </tr> <tr> <td>3.5リットル以下</td> <td>3.5リットル以下</td> </tr> <tr> <td>58,000円</td> <td>17,900円</td> </tr> <tr> <td>3.5リットル超</td> <td>3.5リットル超</td> </tr> <tr> <td>4リットル以下</td> <td>4リットル以下</td> </tr> <tr> <td>66,500円</td> <td>20,500円</td> </tr> <tr> <td>4リットル超</td> <td>4リットル超</td> </tr> <tr> <td>4.5リットル以下</td> <td>4.5リットル以下</td> </tr> <tr> <td>76,500円</td> <td>23,600円</td> </tr> <tr> <td>4.5リットル超</td> <td>4.5リットル超</td> </tr> <tr> <td>6リットル以下</td> <td>6リットル以下</td> </tr> <tr> <td>88,000円</td> <td>27,200円</td> </tr> <tr> <td>6リットル超</td> <td>6リットル超</td> </tr> <tr> <td>111,000円</td> <td>40,700円</td> </tr> </table>	自家用	営業用	1リットル以下	1リットル以下	29,500円	7,500円	1リットル超	1リットル超	1.5リットル以下	1.5リットル以下	34,500円	8,500円	1.5リットル超	1.5リットル超	2リットル以下	2リットル以下	39,500円	9,500円	2リットル超	2リットル超	2.5リットル以下	2.5リットル以下	45,000円	13,800円	2.5リットル超	2.5リットル超	3リットル以下	3リットル以下	51,000円	15,700円	3リットル超	3リットル超	3.5リットル以下	3.5リットル以下	58,000円	17,900円	3.5リットル超	3.5リットル超	4リットル以下	4リットル以下	66,500円	20,500円	4リットル超	4リットル超	4.5リットル以下	4.5リットル以下	76,500円	23,600円	4.5リットル超	4.5リットル超	6リットル以下	6リットル以下	88,000円	27,200円	6リットル超	6リットル超	111,000円	40,700円	
自家用	営業用																																																												
1リットル以下	1リットル以下																																																												
29,500円	7,500円																																																												
1リットル超	1リットル超																																																												
1.5リットル以下	1.5リットル以下																																																												
34,500円	8,500円																																																												
1.5リットル超	1.5リットル超																																																												
2リットル以下	2リットル以下																																																												
39,500円	9,500円																																																												
2リットル超	2リットル超																																																												
2.5リットル以下	2.5リットル以下																																																												
45,000円	13,800円																																																												
2.5リットル超	2.5リットル超																																																												
3リットル以下	3リットル以下																																																												
51,000円	15,700円																																																												
3リットル超	3リットル超																																																												
3.5リットル以下	3.5リットル以下																																																												
58,000円	17,900円																																																												
3.5リットル超	3.5リットル超																																																												
4リットル以下	4リットル以下																																																												
66,500円	20,500円																																																												
4リットル超	4リットル超																																																												
4.5リットル以下	4.5リットル以下																																																												
76,500円	23,600円																																																												
4.5リットル超	4.5リットル超																																																												
6リットル以下	6リットル以下																																																												
88,000円	27,200円																																																												
6リットル超	6リットル超																																																												
111,000円	40,700円																																																												
府	自動車税	普通自動車と小型自動車（三輪車を除く。）との車種区分を廃止する。																																																											
県	自動車税																																																												
税	軽油引取税	<ul style="list-style-type: none"> ・納入地（消費税）課税制度の導入 ・混和等の承認制度の導入 ・販売店課税範囲の拡大 ・元売・特約業者の指定要件の厳格化（10月1日より施行） 				税率 1 kℓ 32,100円																																																							
	その他の税			核燃料税（法定外普通税）が更新された。 ・納税義務者 発電用原子炉の設置者 ・税率 核燃料の価額の7% 自動車取得税の 自家用自動車の 免税点 50万円																																																									

7	8	9	10	11	12
			免税軽油の引取り等 に係る報告義務制度 の創設 (10月1日より 施行)		
核燃料税 (法定 外普通税) が更 新された。 ・納税義務者 発電用原子炉 の設置者 ・税率 核燃料の価額 の7%		地方消費税が創設された。 ・譲渡割 一定税率 消費税額の100分 の25 当分の間、国が消費税と併せ て賦課徴収 ・貨物割 一定税率 消費税額の100分 の25 国が消費税と併せて賦課徴収 ※都道府県内の市町村に対して 清算後の額の2分の1を交付。			核燃料税 (法定 外普通税) が更 新された。 ・納税義務者 発電用原子炉 の設置者 ・税率 核燃料の価額 の7%

16	17	18
		<ul style="list-style-type: none"> ・県境を越える自動車の転出入に係る自動車税の月割計算の廃止
<ul style="list-style-type: none"> ・製造の承認を受ける義務に関する罪に係る罰則の引上げ等 ・不正軽油等譲受罪の創設 ・軽油引取税の補完的納税義務の創設 ・脱税に関する罪に係る罰則の引上げ ・検査拒否等に関する罪に係る懲役刑の創設 ・不正受還付罪の創設 ・免税証の不正受給等による免税軽油の引取りに関する罪に係る罰則の引上げ ・元売業者、仮特約業者及び特約業者の指定の取消しの要件等の追加 ・軽油の納入に係る書類の保存期間の延長 		<ul style="list-style-type: none"> ・供給者罰則の創設
狩猟税の創設 (狩猟者登録税と入猟税の廃止)	核燃料税（法定外普通税）が更新された。 <ul style="list-style-type: none"> ・納税義務者 発電用原子炉の設置者 ・税率 核燃料の価額の10% 	

税目		年度			
		19	20	21	22
道 府 県	自動車税				
	軽油引取税			目的税から普通税に改められた。	平成30年3月31日までの10年間の暫定税率は廃止されたが、当分の間、平成21年度の税率水準（1キロリットル32,100円）を維持することとされた。 揮発油税において本則税率を上回る部分の課税措置が停止される場合には、軽油引取税についても本則税率（1キロリットル15,000円）を上回る部分の課税措置を停止することとされた。また、揮発油税において課税停止措置の解除基準を満たし元の税率水準に還元される場合には、軽油引取税についても元の税率水準に還元することとされた。
	その他の税	狩猟税の税率改正	狩猟税の税率の特例措置の創設	自動車取得税が目的税から普通税に改められた。	核燃料税（法定外普通税）が更新された。 ・納税義務者 発電用原子炉の設置者 ・税率 核燃料の価額の13%

23	24	25	26
<p>揮発油価格高騰時における軽油引取税の税率の特例規定の適用停止措置については、東日本大震災の復旧及び復興の状況等を勘案し、別に法律で定める日までの間、その適用を停止することとされた。</p>			
		<p>狩猟税の税率の特例措置の延長</p>	<p>自動車取得税の税率が以下のとおり引き下げられた。 自家用自動車（軽自動車を除く） 3% 営業用自動車・軽自動車 2% 地方消費税（譲渡割・貨物割）の税率が以下のとおり引き上げられた。 消費税額の 63 分の 17 ※引上げ分の地方消費税収（市町村交付金を含む。）の用途については、全額社会保障財源化</p>

年度		27	28～30
税目			
道 府 県	自動車税		
	軽油引取税		
	その他の税	<p>平成 27 年 4 月 1 日から平成 31 年 3 月 31 日までの間における狩猟者の登録に係る狩猟税について、以下の減免措置が講じられた。</p> <p>1 対象鳥獣捕獲員が受ける狩猟者の登録 非課税</p> <p>2 認定鳥獣捕獲等事業者の従事者が受ける狩猟者の登録 非課税</p> <p>3 狩猟者の登録をする日前 1 年以内に、鳥獣による農林水産業等に係る被害防止等の目的で鳥獣保護法第 9 条第 1 項の許可を受けてその許可に係る捕獲に従事した者が受ける狩猟者の登録 税率 2 分の 1</p>	

年度		令和元年度	2																																	
税目																																				
道 府 県	自動車税	環境性能割 税率 自家用 0～3% 営業用 0～2% (燃費基準達成度等に応じて決定) 消費税増税に伴う対応として、令和元年10月1日～令和2年9月30日の間に取得した自家用乗用車について、税率を1%軽減(臨時的軽減)。 免税点 50万円	新型コロナウイルス感染症及びそのまん延防止のための措置が納税者等に及ぼす影響の緩和を図るため、臨時的軽減の適用期限を令和3年3月31日まで延長することとされた。																																	
		環境性能割の創設に伴い、従来の自動車税が自動車税種別割に名称変更された。 令和元年10月1日以降に新車新規登録を受けた自家用乗用車について税率が引き下げられた。 (自家用のキャンピング車についても同様に引き下げ)																																		
	税別割	<table border="1"> <thead> <tr> <th></th> <th>乗用車</th> <th>キャンピング車</th> </tr> </thead> <tbody> <tr> <td>1リットル以下</td> <td>25,000円</td> <td>20,000円</td> </tr> <tr> <td>1リットル超 1.5リットル以下</td> <td>30,500円</td> <td>24,400円</td> </tr> <tr> <td>1.5リットル超 2リットル以下</td> <td>36,000円</td> <td>28,800円</td> </tr> <tr> <td>2リットル超 2.5リットル以下</td> <td>43,500円</td> <td>34,800円</td> </tr> <tr> <td>2.5リットル超 3リットル以下</td> <td>50,000円</td> <td>40,000円</td> </tr> <tr> <td>3リットル超 3.5リットル以下</td> <td>57,000円</td> <td>45,600円</td> </tr> <tr> <td>3.5リットル超 4リットル以下</td> <td>65,500円</td> <td>52,400円</td> </tr> <tr> <td>4リットル超 4.5リットル以下</td> <td>75,500円</td> <td>60,400円</td> </tr> <tr> <td>4.5リットル超 6リットル以下</td> <td>87,000円</td> <td>69,600円</td> </tr> <tr> <td>6リットル超</td> <td>110,000円</td> <td>88,000円</td> </tr> </tbody> </table>		乗用車	キャンピング車	1リットル以下	25,000円	20,000円	1リットル超 1.5リットル以下	30,500円	24,400円	1.5リットル超 2リットル以下	36,000円	28,800円	2リットル超 2.5リットル以下	43,500円	34,800円	2.5リットル超 3リットル以下	50,000円	40,000円	3リットル超 3.5リットル以下	57,000円	45,600円	3.5リットル超 4リットル以下	65,500円	52,400円	4リットル超 4.5リットル以下	75,500円	60,400円	4.5リットル超 6リットル以下	87,000円	69,600円	6リットル超	110,000円	88,000円	
		乗用車	キャンピング車																																	
1リットル以下	25,000円	20,000円																																		
1リットル超 1.5リットル以下	30,500円	24,400円																																		
1.5リットル超 2リットル以下	36,000円	28,800円																																		
2リットル超 2.5リットル以下	43,500円	34,800円																																		
2.5リットル超 3リットル以下	50,000円	40,000円																																		
3リットル超 3.5リットル以下	57,000円	45,600円																																		
3.5リットル超 4リットル以下	65,500円	52,400円																																		
4リットル超 4.5リットル以下	75,500円	60,400円																																		
4.5リットル超 6リットル以下	87,000円	69,600円																																		
6リットル超	110,000円	88,000円																																		
税	軽油引取税																																			
	その他の税	<p>狩猟税の税率の特例措置の延長</p> <p>地方消費税(譲渡割・貨物割)の税率が令和元年10月1日から以下のとおり引き上げられた。 消費税額の78分の22 ※消費税率換算2.2% (軽減税率適用時1.76%)</p> <p>令和元年9月30日をもって自動車取得税が廃止された。</p>																																		

税目		年度		
		3	4	
道 府 県	自動車 税	環境 性 能 割	感染症の状況や経済の動向、臨時的軽減が環境インセンティブ機能に与える影響等を総合的に勘案し、臨時的軽減の適用期限を令和3年12月31日まで延長することとされた。	半導体不足等の状況を踏まえ、異例の措置として、現行の税率区分を令和5年12月31日まで据え置く。
		種 別 割		
	税	軽油引取税		
		その他の税		