

## 平成28年度 学校防災に関する実態調査

### 1 調査の目的

学校の防災教育及び防災管理の実態を把握し、今後の学校防災の充実強化を図る。

### 2 調査の時期

平成28年12月

### 3 調査対象

|          |     |   |        |       |    |
|----------|-----|---|--------|-------|----|
| 幼稚園・こども園 | 247 | 園 | 高等学校   | 95    | 校  |
| 小学校      | 505 | 校 | 特別支援学校 | 38    | 校  |
| 中学校      | 263 | 校 | 合計     | 1,148 | 校園 |

## I 防災教育について

(1) どのような教育活動の場で防災教育に取り組んでいますか（複数回答可）

| 項目        | 幼稚園 | 小学校 | 中学校 | 高校  | 特別支援 |
|-----------|-----|-----|-----|-----|------|
| 教科の授業     | —   | 61% | 49% | 47% | 29%  |
| 道徳の授業     | —   | 35% | 30% | —   | 5%   |
| 行事又は特別活動  | —   | 97% | 89% | 95% | 92%  |
| 総合的な学習の時間 | —   | 34% | 54% | 27% | 37%  |

(2) 防災教育において、どのような教材・資料を活用していますか（複数回答可）

| 項目                   | 幼稚園 | 小学校 | 中学校 | 高校  | 特別支援 |
|----------------------|-----|-----|-----|-----|------|
| しずおか型実践的防災学習支援教材集    | 2%  | 23% | 19% | 17% | 16%  |
| 高校生のための防災ノート         | —   | —   | —   | 41% | 3%   |
| 教職員のための危機対応BOOK      | 23% | 47% | 35% | 31% | 34%  |
| 文部科学省等官公庁が作成する教材・資料等 | 18% | 44% | 43% | 38% | 29%  |
| その他の教材・資料等           | 77% | 31% | 36% | 30% | 61%  |

(3) 防災教育において、どのような取組を実施していますか（複数回答可）

| 項目                        | 幼稚園 | 小学校 | 中学校 | 高校  | 特別支援 |
|---------------------------|-----|-----|-----|-----|------|
| D I G（防災マップ作り・防災まち歩き等を含む） | 22% | 34% | 37% | 18% | 24%  |
| 家庭内D I G                  | 1%  | 7%  | 9%  | 8%  | 3%   |
| 避難所HUG（避難所運営ゲーム）          | 10% | 11% | 21% | 8%  | 16%  |
| 防災カルタ                     | 3%  | 10% | 1%  | 2%  | 3%   |
| クロスロード（災害時判断ゲーム）          | 2%  | 9%  | 14% | 11% | 16%  |
| 防災講話（東日本大震災の関係者による出前講座）   | 7%  | 5%  | 11% | 6%  | 3%   |
| 防災講話（専門家等による出前講座）         | 30% | 33% | 49% | 61% | 68%  |

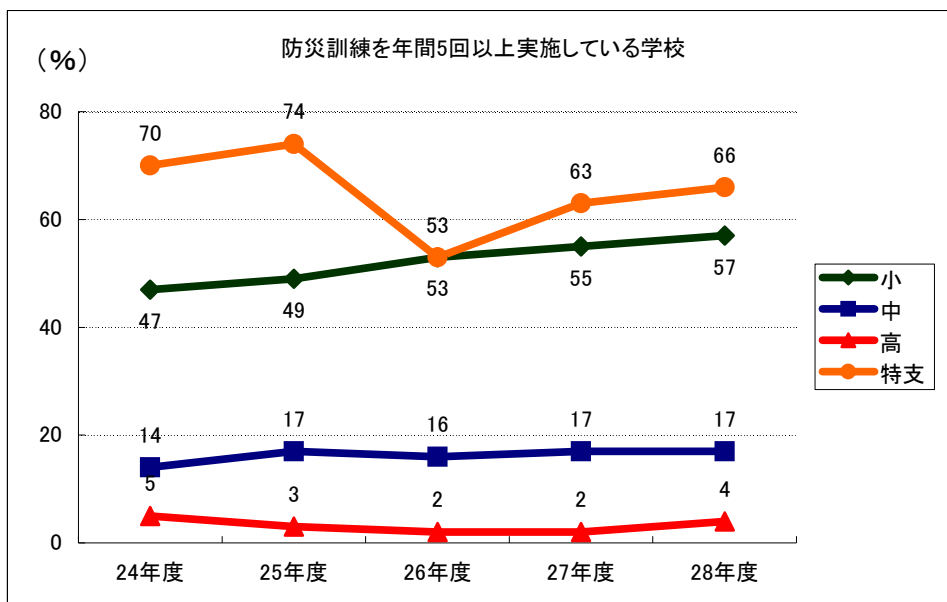
(4) 「富士山・火山」又は「原子力災害・放射線」をテーマとした防災教育を実施していますか

| 項目          | 小学校  | 中学校 | 高校  | 特別支援 |
|-------------|------|-----|-----|------|
| 富士山・火山教育    | 114校 | 82校 | 40校 | 3校   |
| 原子力災害・放射線教育 | 120校 | 96校 | 41校 | 3校   |

## II 防災訓練について

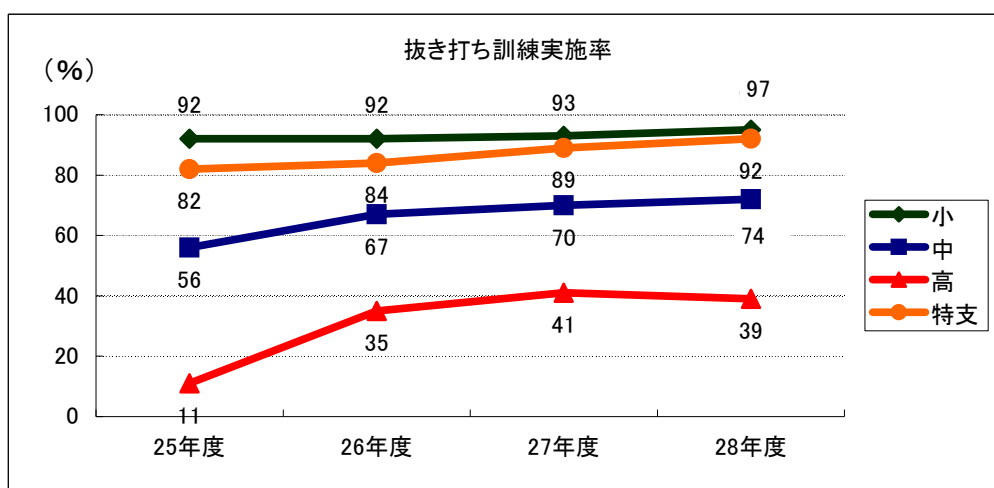
(1) 今年度、防災訓練を何回実施しますか（実施予定を含む）

| 項目   | 幼稚園 | 小学校 | 中学校 | 高校  | 特別支援 |
|------|-----|-----|-----|-----|------|
| 1回   | 0%  | 0%  | 0%  | 10% | 0%   |
| 2回   | 1%  | 1%  | 13% | 39% | 0%   |
| 3回   | 1%  | 16% | 51% | 38% | 8%   |
| 4回   | 0%  | 26% | 19% | 11% | 10%  |
| 5回以上 | 98% | 57% | 17% | 4%  | 66%  |



(2) 防災訓練においてどのような内容を実施していますか (複数回答可)

| 項目                     | 幼稚園 | 小学校 | 中学校 | 高校  | 特別支援 |
|------------------------|-----|-----|-----|-----|------|
| 抜き打ち訓練                 | 91% | 97% | 74% | 39% | 92%  |
| 登下校中を想定した訓練            | 9%  | 11% | 11% | 11% | 18%  |
| 地域と連携した訓練              | 19% | 18% | 35% | 5%  | 16%  |
| 他校 (幼稚園と小学校等) と連携した訓練  | 43% | 28% | 22% | 6%  | 26%  |
| 保護者への引渡し訓練             | 98% | 94% | 30% | 3%  | 71%  |
| 初期消火活動                 | 59% | 26% | 20% | 44% | 61%  |
| 情報伝達訓練 (171を活用した訓練を含む) | 62% | 18% | 10% | 18% | 55%  |
| 救出救助・応急救護訓練            | 16% | 18% | 20% | 33% | 32%  |
| 避難所運営体験                | 5%  | 3%  | 7%  | 11% | 16%  |
| 起震車体験                  | 25% | 24% | 13% | 13% | 34%  |
| スモークハウス体験              | 24% | 29% | 13% | 32% | 53%  |
| 炊出し・非常食体験              | 11% | 8%  | 12% | 7%  | 55%  |
| 宿泊訓練 (防災キャンプ等)         | 0%  | 4%  | 4%  | 0%  | 11%  |
| 緊急地震速報を活用した訓練          | 29% | 34% | 25% | 22% | 50%  |



(3) 抜き打ち訓練の対象者は誰ですか

| 項目        | 幼稚園 | 小学校 | 中学校 | 高校  | 特別支援 |
|-----------|-----|-----|-----|-----|------|
| 児童生徒及び教職員 | 71% | 35% | 33% | 45% | 77%  |
| 児童生徒のみ    | 29% | 65% | 66% | 53% | 23%  |
| 教職員のみ     | 0%  | 0%  | 1%  | 2%  | 0%   |

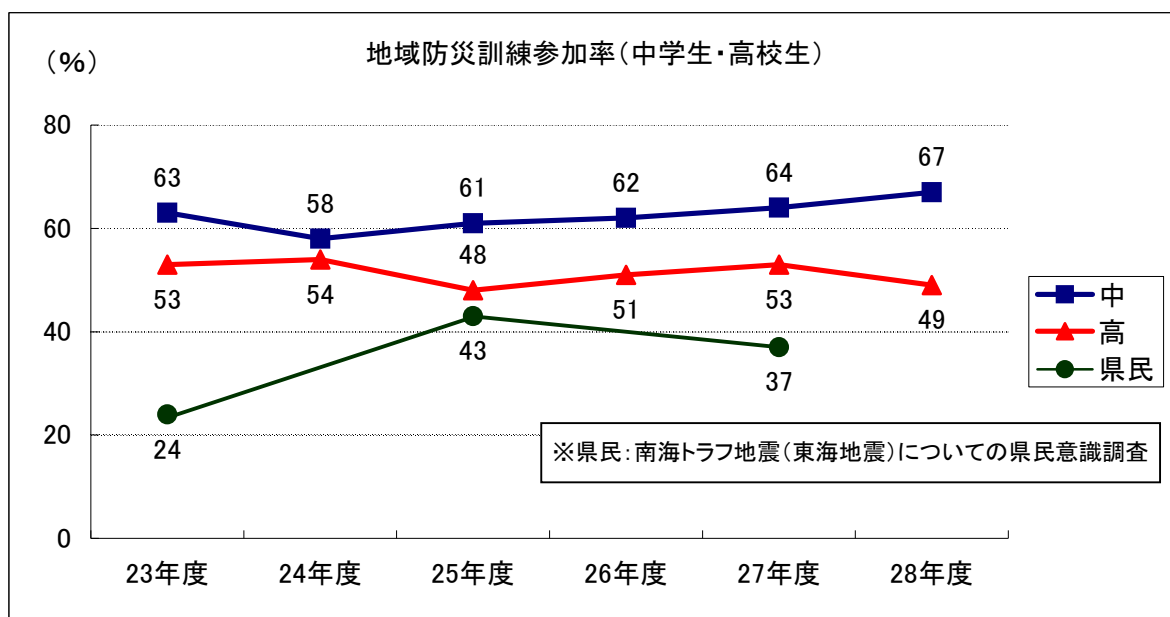
(4) どの時間帯に抜き打ち訓練を行いましたか (複数回答可)

| 項目            | 幼稚園 | 小学校 | 中学校 | 高校  | 特別支援 |
|---------------|-----|-----|-----|-----|------|
| 授業中 (保育中)     | 94% | 15% | 43% | 76% | 57%  |
| 業間休み          | 4%  | 53% | 15% | 9%  | 23%  |
| 昼休み           | 12% | 53% | 45% | 4%  | 49%  |
| 放課後 (部活動中を含む) | 0%  | 2%  | 14% | 9%  | 0%   |

### Ⅲ 地域で行われる防災訓練の参加状況について

#### ◆ 児童生徒の参加状況

| 訓練の内容          |            | 小学校 | 中学校 | 高校  | 特別支援 | 合計  | (中+高) |
|----------------|------------|-----|-----|-----|------|-----|-------|
| ①              | 地域防災訓練     | 32% | 67% | 49% | 30%  | 44% | 60%   |
| ②              | 総合防災訓練     | 26% | 38% | 15% | 10%  | 27% | 29%   |
| ③              | その他の訓練     | 1%  | 1%  | 0%  | 1%   | 1%  | 1%    |
| ①～③のうちいずれにも不参加 |            | 54% | 19% | 39% | 62%  | 42% | 27%   |
| 不参加の理由         | 訓練と教育活動が重複 | 8%  | 22% | 32% | 3%   | 13% | 28%   |
|                | 自己都合       | 84% | 75% | 61% | 79%  | 80% | 67%   |



#### ◆ 教職員の参加状況

| 項目             |            | 幼稚園 | 小学校 | 中学校 | 高校  | 特別支援 | 合計  |
|----------------|------------|-----|-----|-----|-----|------|-----|
| ①              | 地域防災訓練     | 47% | 29% | 47% | 33% | 34%  | 35% |
| ②              | 総合防災訓練     | 44% | 23% | 36% | 17% | 14%  | 25% |
| ③              | その他の訓練     | 3%  | 2%  | 2%  | 1%  | 3%   | 2%  |
| ①～③のうちいずれにも不参加 |            | 30% | 26% | 38% | 57% | 59%  | 36% |
| 不参加の理由         | 訓練と教育活動が重複 | 2%  | 10% | 18% | 24% | 3%   | 14% |
|                | 自己都合       | 98% | 84% | 61% | 64% | 83%  | 75% |

## IV 防災教育推進のための連絡会議について

(1) 今年度、防災教育推進のための連絡会議を何回実施しますか（実施予定を含む）

| 項目        | 幼稚園 | 小学校 | 中学校 | 高校  | 特別支援 | 合計  |
|-----------|-----|-----|-----|-----|------|-----|
| 1回        | 75% | 72% | 72% | 73% | 79%  | 73% |
| 2回        | 9%  | 17% | 18% | 14% | 13%  | 15% |
| 3回以上      | 7%  | 10% | 8%  | 6%  | 8%   | 8%  |
| 連絡会議未実施校数 | 21園 | 6校  | 3校  | 8校  | 0校   | 38校 |

(2) 防災教育推進のための連絡会議においてどのような内容を協議していますか（複数回答可）

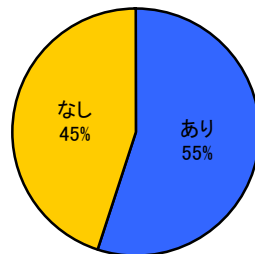
| 項目                    | 幼稚園 | 小学校 | 中学校 | 高校  | 特別支援 |
|-----------------------|-----|-----|-----|-----|------|
| 学校が避難所になった場合の対応       | 71% | 89% | 85% | 81% | 79%  |
| 地域で実施する防災訓練の内容等       | 65% | 67% | 68% | 54% | 61%  |
| 地域の人材や災害の歴史等を活用した防災教育 | 10% | 5%  | 8%  | 5%  | 8%   |

## V 防災管理について

(1) 学校防災計画には、教育活動の再開（学校再開）について記載されていますか

| 項目       | 幼稚園 | 小学校 | 中学校 | 高校  | 特別支援 |
|----------|-----|-----|-----|-----|------|
| 記載されている  | 50% | 56% | 51% | 63% | 55%  |
| 記載されていない | 50% | 44% | 49% | 37% | 45%  |

学校再開に関する記載



(2) あなたの学校は津波対策が必要だと考えますか

| 項目              | 幼稚園 | 小学校  | 中学校 | 高校  | 特別支援 | 合計   |
|-----------------|-----|------|-----|-----|------|------|
| 「必要である」と回答した学校数 | 76園 | 163校 | 88校 | 39校 | 17校  | 383校 |

|                             |     |      |     |     |     |      |
|-----------------------------|-----|------|-----|-----|-----|------|
| (参考) 前回調査で「津波対策が必要」と回答した学校数 | 58園 | 163校 | 87校 | 30校 | 14校 | 352校 |
|-----------------------------|-----|------|-----|-----|-----|------|

(3) 台風等にもなう休校又は自宅待機の決定をどのような方法で周知していますか (複数回答可)

| 項目            | 幼稚園 | 小学校 | 中学校 | 高校  | 特別支援 |
|---------------|-----|-----|-----|-----|------|
| 一斉配信メール       | 86% | 96% | 95% | 86% | 89%  |
| 電話連絡網         | 23% | 10% | 28% | 15% | 32%  |
| 事前に判断基準を文書で周知 | 62% | 71% | 74% | 74% | 84%  |
| HP (県立学校のみ調査) | —   | —   | —   | 39% | 18%  |

## VI 被災地支援について

(1) 被災地との交流活動、支援活動を行っていますか

| 項目                                  | 幼稚園 | 小学校 | 中学校 | 高校  | 特別支援 |
|-------------------------------------|-----|-----|-----|-----|------|
| 東日本大震災の被災地                          | 11% | 9%  | 13% | 32% | 3%   |
| 熊本地震の被災地                            | 34% | 19% | 27% | 26% | 16%  |
| 過去に実施していたが、今年度は実施していない              | 12% | 15% | 18% | 14% | 5%   |
| 上記以外の被災地： 長野北部地震 (H23)、広島土砂災害 (H26) |     |     |     |     |      |