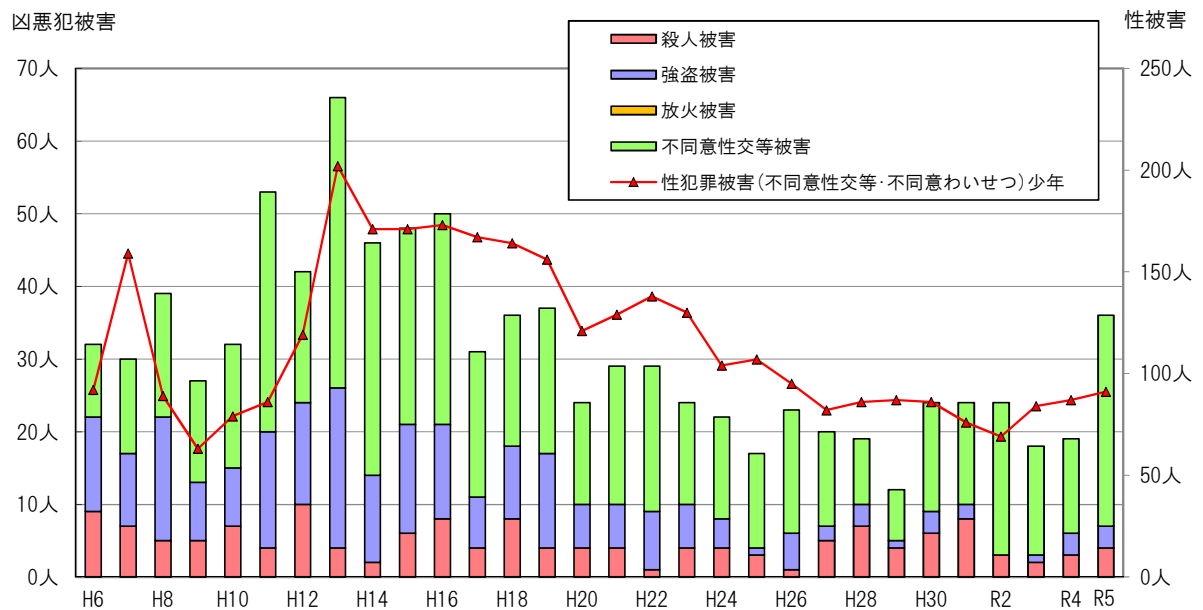


生活安全部「Reliance」統計資料

① 凶悪犯・性犯罪被害少年の推移（過去30年間）



単位：人

	平成6年	7年	8年	9年	10年	11年	12年	13年	14年	15年
刑法犯被害少年総数	13,341	12,431	12,216	10,619	9,930	9,948	10,417	10,612	10,669	9,164
凶悪犯被害少年	32	30	39	27	32	53	42	66	46	48
殺人	9	7	5	5	7	4	10	4	2	6
強盗	13	10	17	8	8	16	14	22	12	15
放火	0	0	0	0	0	0	0	0	0	0
不同意性交等	10	13	17	14	17	33	18	40	32	27
不同意わいせつ	82	146	72	49	62	53	101	162	139	144
性犯罪被害少年	92	159	89	63	79	86	119	202	171	171

	平成16年	17年	18年	19年	20年	21年	22年	23年	24年	25年
刑法犯被害少年総数	9,179	8,567	8,572	8,330	7,527	7,268	6,892	5,954	5,262	4,800
凶悪犯被害少年	50	31	36	37	24	29	29	24	22	17
殺人	8	4	8	4	4	4	1	4	4	3
強盗	13	7	10	13	6	6	8	6	4	1
放火	0	0	0	0	0	0	0	0	0	0
不同意性交等	29	20	18	20	14	19	20	14	14	13
不同意わいせつ	144	147	146	136	107	110	118	116	90	94
性犯罪被害少年	173	167	164	156	121	129	138	130	104	107

	平成26年	27年	28年	29年	30年	令和元年	2年	3年	4年	5年
刑法犯被害少年総数	3,740	3,188	2,966	2,550	2,364	2,146	1,631	1,587	1,721	1,987
凶悪犯被害少年	23	20	19	12	24	24	24	18	19	36
殺人	1	5	7	4	6	8	3	2	3	4
強盗	5	2	3	1	3	2	0	1	3	3
放火	0	0	0	0	0	0	0	0	0	0
不同意性交等	17	13	9	7	15	14	21	15	13	29
不同意わいせつ	78	69	77	80	71	62	48	69	74	62
性犯罪被害少年	95	82	86	87	86	76	69	84	87	91

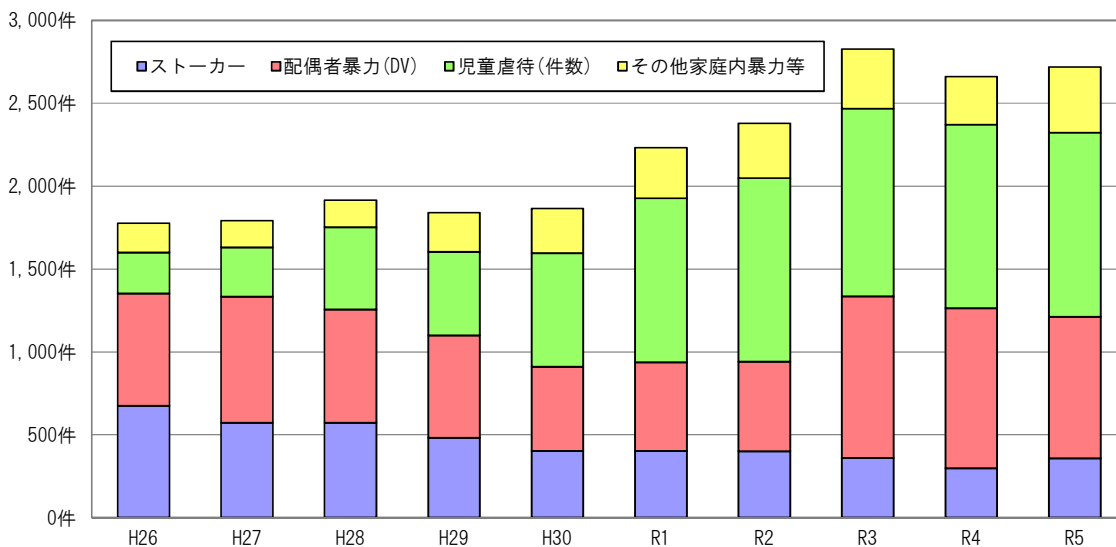
注1) 刑法犯被害少年総数とは、強盗・窃盗・恐喝等の財産犯、不同意性交等・暴行・傷害等の身体犯等全刑法犯の主たる被害者の総数である。

注2) 性犯罪被害少年とは、「不同意性交等」と「不同意わいせつ」の被害少年をいう。

注3) 令和5年6月、刑法一部改正により、「強制性交等」、「強制わいせつ」が、それぞれ「不同意性交等」「不同意わいせつ」に改められた。

② 人身安全関連事案認知状況

- 令和5年中の認知件数は、前年比57件（約2.1%）増加
- ストーカー、配偶者暴力及び児童虐待で全体の約85.5%を占めた。



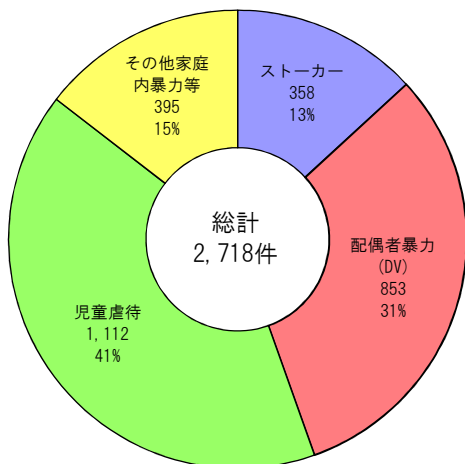
(単位: 件)

	H26	H27	H28	H29	H30	R1	R2	R3	R4	R5
ストーカー	674	573	572	482	403	403	400	360	298	358
配偶者暴力(DV)	679	760	684	618	508	535	542	975	965	853
児童虐待	246	297	497	503	685	989	1,106	1,133	1,107	1,112
その他家庭内暴力	177	162	162	236	268	304	331	358	291	395
合計	1,776	1,792	1,915	1,839	1,864	2,231	2,379	2,826	2,661	2,718

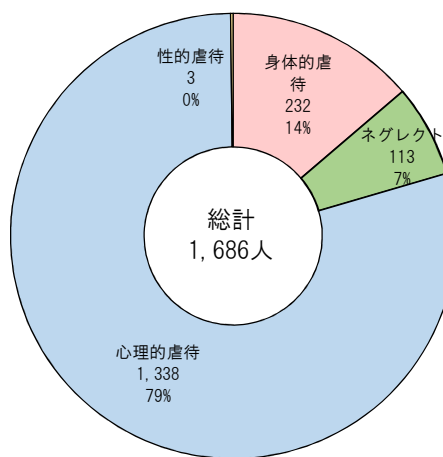
<児童虐待態様別人数内訳(通告人数)>

	H26	H27	H28	H29	H30	R1	R2	R3	R4	R5
身体的虐待	132	122	135	112	207	253	377	278	242	232
ネグレクト	58	42	82	84	80	131	126	107	90	113
心理的虐待	122	221	418	450	648	967	1,252	1,182	1,236	1,338
性的虐待	6	3	4	6	7	13	27	6	5	3
合計	318	388	639	652	942	1,364	1,782	1,573	1,573	1,686

人身安全関連事案認知状況



認知した児童の虐待態様内訳(人数)



③ サイバー関連犯罪検挙件数（県下）

